






















Resultados Iniciales de Votación
Elección de Diputados 2001

Distrito	Municipio	Casilla	Tipo	 Alianza por Baja California	 Partido Revolucionario Institucional	 Partido de la Revolución Democrática	 Partido del Trabajo	 Partido de Baja California	 Partido de la Social Nacionalista	 Alianza Ciudadana	Votos Nulos
1	Mexicali	42	B	65	57	5	2	8	0	5	8
1	Mexicali	42	C	71	47	3	3	8	1	4	2
1	Mexicali	43	B	71	45	6	1	14	0	0	6
1	Mexicali	43	C	68	43	4	3	9	1	5	5
1	Mexicali	44	B	71	54	9	3	3	0	7	5
1	Mexicali	44	C	76	57	14	5	7	0	10	0
1	Mexicali	45	B	63	52	10	3	4	0	2	1
1	Mexicali	45	C	70	51	11	0	5	0	0	10
1	Mexicali	46	B	67	52	8	2	9	0	4	2
1	Mexicali	46	C	74	68	6	3	5	0	6	7
1	Mexicali	47	B	94	85	16	5	6	0	7	9
1	Mexicali	48	B	97	74	9	7	13	0	3	11
1	Mexicali	49	B	102	92	3	5	6	1	4	6
1	Mexicali	50	B	83	62	6	2	11	1	1	4
1	Mexicali	50	C	80	50	18	6	6	1	5	3
1	Mexicali	51	B	74	57	12	4	11	1	1	3
1	Mexicali	51	C	86	56	9	3	7	0	5	4
1	Mexicali	52	B	85	55	8	2	5	0	1	2
1	Mexicali	52	C	72	50	7	3	6	0	5	4
1	Mexicali	53	B	58	52	17	3	8	2	3	3
1	Mexicali	53	C	69	54	7	3	9	0	3	3
1	Mexicali	54	B	143	91	12	5	12	1	5	6
1	Mexicali	55	B	85	47	0	5	11	0	4	4
1	Mexicali	55	C	81	54	3	1	4	0	4	6
1	Mexicali	56	B	164	100	9	6	16	0	6	7
1	Mexicali	57	B	86	76	7	3	7	0	2	7
1	Mexicali	57	C	69	69	4	2	6	0	4	10
1	Mexicali	58	B	65	31	2	3	5	0	1	6
1	Mexicali	58	C	71	33	6	0	3	2	0	5
1	Mexicali	59	B	90	77	10	2	8	1	3	4
1	Mexicali	60	B	115	75	9	4	3	0	1	3
1	Mexicali	61	B	114	92	13	6	11	2	6	8
1	Mexicali	62	B	97	102	10	3	4	0	3	8
1	Mexicali	63	B	84	66	4	6	15	1	6	3
1	Mexicali	63	C	87	94	6	8	7	2	10	9
1	Mexicali	64	B	69	51	4	0	4	0	0	6
1	Mexicali	64	C	92	46	4	0	10	0	1	6
1	Mexicali	65	B	90	87	4	4	18	0	9	5
1	Mexicali	65	C	93	67	4	4	11	0	2	4
1	Mexicali	66	B	86	75	2	5	16	0	1	8
1	Mexicali	66	C	87	62	6	1	15	1	0	10
1	Mexicali	67	B	76	49	4	3	9	0	4	3
1	Mexicali	67	C	71	49	3	11	3	0	2	5
1	Mexicali	68	B	94	57	4	3	14	0	6	3
1	Mexicali	68	C	64	79	2	2	1	1	2	2
1	Mexicali	69	B	97	71	3	4	12	0	3	5
1	Mexicali	69	C	61	64	9	2	9	1	6	8
1	Mexicali	70	B	110	63	4	3	16	1	10	4








Resultados Iniciales de Votación
Elección de Diputados 2001

Distrito	Municipio	Casilla	Tipo	 Alianza por Baja California	 Partido Revolucionario Institucional	 Partido de la Revolución Democrática	 Partido del Trabajo	 Partido de Baja California	 Partido de la Social Nacionalista	 Alianza Ciudadana	Votos Nulos
1	Mexicali	72	B	121	117	5	5	11	0	6	9
1	Mexicali	73	B	118	90	17	8	17	0	5	13
1	Mexicali	74	B	82	36	6	3	3	1	4	3
1	Mexicali	74	C	95	45	5	4	9	0	4	4
1	Mexicali	75	B	114	76	14	5	11	0	3	9
1	Mexicali	76	B	132	95	10	10	18	0	5	10
1	Mexicali	77	B	76	44	4	4	13	0	7	5
1	Mexicali	77	C	73	45	7	3	6	1	10	9
1	Mexicali	78	B	93	56	3	2	16	0	6	10
1	Mexicali	78	C	81	60	4	1	11	0	11	6
1	Mexicali	79	B	85	56	2	0	10	0	4	4
1	Mexicali	79	C	80	54	2	2	13	0	4	4
1	Mexicali	80	B	76	59	0	3	15	0	4	2
1	Mexicali	80	C	89	54	7	4	20	0	9	6
1	Mexicali	81	B	98	45	6	3	16	0	2	5
1	Mexicali	81	C	95	49	7	4	12	0	7	5
1	Mexicali	82	B	97	61	13	4	12	1	3	14
1	Mexicali	82	C	85	67	4	4	16	1	2	7
1	Mexicali	83	B	103	45	4	3	18	0	6	2
1	Mexicali	83	C	103	64	8	6	16	1	5	5
1	Mexicali	84	B	99	62	12	3	18	0	4	8
1	Mexicali	84	C	82	46	9	4	7	0	15	2
1	Mexicali	85	B	175	108	11	4	48	2	2	11
1	Mexicali	86	B	81	64	3	4	7	1	2	5
1	Mexicali	86	C	81	41	5	3	7	2	2	7
1	Mexicali	87	B	109	59	4	3	11	0	5	10
1	Mexicali	87	C	108	50	8	2	26	1	9	7
1	Mexicali	88	B	92	54	4	6	17	0	7	10
1	Mexicali	88	C	91	59	2	1	11	1	4	4
1	Mexicali	89	B	130	80	8	1	19	0	5	8
1	Mexicali	89	C	132	70	7	3	11	1	6	11
1	Mexicali	90	B	85	48	3	5	19	2	6	1
1	Mexicali	90	C	101	41	6	1	23	0	9	3
1	Mexicali	91	B	106	64	11	3	71	0	6	1
1	Mexicali	91	C	103	74	5	2	60	1	1	5
1	Mexicali	92	B	25	46	5	9	1	3	2	4
1	Mexicali	92	C	37	43	6	6	5	0	1	2
1	Mexicali	93	B	154	77	11	5	52	1	14	3
1	Mexicali	93	C	148	98	6	4	35	2	13	1
1	Mexicali	94	B	128	89	6	9	21	1	8	7
1	Mexicali	94	C	134	87	9	2	22	1	5	10
1	Mexicali	95	B	108	70	10	7	18	3	6	7
1	Mexicali	95	C	96	83	7	6	12	4	4	6
1	Mexicali	96	B	96	46	3	2	13	0	13	6
1	Mexicali	96	C	112	89	3	3	9	2	1	6
1	Mexicali	97	B	69	59	2	2	90	1	8	1
1	Mexicali	97	C	87	51	9	1	89	1	7	1
1	Mexicali	98	B	96	39	4	3	75	1	7	2








Resultados Iniciales de Votación
Elección de Diputados 2001

Distrito	Municipio	Casilla	Tipo								Votos Nulos
				Alianza por Baja California	Partido Revolucionario Institucional	Partido de la Revolución Democrática	Partido del Trabajo	Partido de Baja California	Partido de la Social Nacionalista	Alianza Ciudadana	
1	Mexicali	99	B	135	101	16	4	60	2	7	7
1	Mexicali	100	B	82	52	6	5	25	2	4	9
1	Mexicali	100	C	95	54	3	3	32	1	1	6
1	Mexicali	101	B	132	65	9	4	42	0	4	2
1	Mexicali	101	C	122	52	26	3	44	0	4	1
1	Mexicali	102	B	108	55	9	0	43	1	3	2
1	Mexicali	102	C	80	36	3	3	23	0	5	7
1	Mexicali	103	B	118	66	10	4	124	0	5	4
1	Mexicali	103	C	123	60	6	1	131	0	6	1
1	Mexicali	104	B	127	58	19	6	21	0	0	8
1	Mexicali	104	C	145	81	15	4	31	0	4	6
1	Mexicali	105	B	139	65	11	5	23	0	7	10
1	Mexicali	105	C	142	70	9	6	18	2	7	15
1	Mexicali	106	B	125	55	6	4	18	3	5	7
1	Mexicali	106	C	117	68	3	6	21	2	10	3
1	Mexicali	107	B	140	58	10	1	22	1	9	5
1	Mexicali	107	C	136	58	13	4	17	0	5	0
1	Mexicali	108	B	132	71	6	2	27	1	4	4
1	Mexicali	108	C1	125	66	10	4	32	2	3	6
1	Mexicali	108	C2	160	63	9	7	44	0	1	11
1	Mexicali	109	B	94	70	13	2	27	0	9	0
1	Mexicali	109	C	72	71	11	2	23	0	2	5
1	Mexicali	110	B	152	88	9	4	45	1	10	13
1	Mexicali	110	C	147	98	4	6	44	1	10	7
1	Mexicali	111	B	80	68	7	6	17	0	6	7
1	Mexicali	111	C	63	88	7	2	7	0	4	8
1	Mexicali	112	B	126	55	7	3	11	1	9	6
1	Mexicali	112	C	120	54	4	2	22	1	6	1
1	Mexicali	113	B	143	64	6	7	19	1	5	7
1	Mexicali	113	C	158	73	10	3	29	1	5	4
1	Mexicali	114	B	103	70	6	7	10	1	2	3
1	Mexicali	114	C	96	67	1	3	18	0	7	2
1	Mexicali	115	B	50	47	2	1	5	0	4	5
1	Mexicali	115	C	76	72	3	8	7	1	5	7
1	Mexicali	116	B	85	50	0	0	10	0	2	7
1	Mexicali	116	C	75	59	3	4	8	0	7	4
1	Mexicali	117	B	105	102	6	7	9	2	7	4
1	Mexicali	117	C	107	98	2	4	14	0	6	4
1	Mexicali	438	B	89	58	17	6	15	0	3	3
1	Mexicali	438	C	81	49	17	3	16	0	4	15
1	Mexicali	439	B	63	73	3	1	10	2	4	1
1	Mexicali	439	C	70	64	8	1	8	0	5	6
1	Mexicali	440	B	51	57	11	2	8	0	2	3
1	Mexicali	441	B	100	98	10	5	18	0	4	12
1	Mexicali	442	B	61	71	5	2	10	0	0	2
1	Mexicali	442	C	61	48	5	6	12	0	3	4
1	Mexicali	443	B	76	62	7	4	9	0	2	3
1	Mexicali	443	C	62	50	8	5	13	0	5	5








**Resultados Iniciales de Votación
Elección de Diputados 2001**

Distrito	Municipio	Casilla	Tipo								Votos Nulos
				Alianza por Baja California	Partido Revolucionario Institucional	Partido de la Revolución Democrática	Partido del Trabajo	Partido de Baja California	Partido de la Social Nacionalista	Alianza Ciudadana	
1	Mexicali	444	C	39	41	3	1	3	0	2	5
2	Mexicali	118	B	92	62	12	2	6	0	8	5
2	Mexicali	119	B	129	87	18	7	16	0	2	9
2	Mexicali	120	B	140	74	9	3	24	1	8	4
2	Mexicali	121	B	122	70	12	3	20	0	6	1
2	Mexicali	122	B	97	65	2	2	15	2	6	2
2	Mexicali	122	C	103	65	14	4	21	1	12	0
2	Mexicali	123	B	84	43	10	2	24	0	11	3
2	Mexicali	123	C	107	53	7	0	37	0	11	3
2	Mexicali	124	B	101	54	7	1	42	0	6	2
2	Mexicali	124	C	103	73	7	2	41	1	6	3
2	Mexicali	125	B	87	42	5	2	38	0	9	6
2	Mexicali	125	C	93	42	14	1	45	0	7	2
2	Mexicali	126	B	88	59	9	0	55	1	14	5
2	Mexicali	126	C	106	45	8	2	59	2	6	4
2	Mexicali	127	B	87	54	7	0	5	0	10	3
2	Mexicali	127	C	126	71	5	3	15	1	16	4
2	Mexicali	128	B	78	65	10	3	3	0	7	4
2	Mexicali	128	C	63	52	14	1	3	0	5	4
2	Mexicali	129	B	80	69	9	1	7	0	14	5
2	Mexicali	129	C	102	77	6	1	3	0	17	2
2	Mexicali	130	B	102	69	8	4	18	1	14	0
2	Mexicali	130	C	86	52	7	2	23	0	15	3
2	Mexicali	131	B	108	57	7	0	38	2	6	5
2	Mexicali	131	C	76	60	1	0	34	1	9	4
2	Mexicali	132	B	174	131	11	0	33	1	18	5
2	Mexicali	133	B	129	72	12	1	21	1	17	0
2	Mexicali	133	C	127	77	14	1	19	0	5	4
2	Mexicali	134	B	83	56	3	3	14	0	4	3
2	Mexicali	134	C	99	70	6	4	11	4	9	2
2	Mexicali	135	B	105	106	9	2	13	1	7	4
2	Mexicali	135	C	120	80	7	2	11	1	6	5
2	Mexicali	136	B	102	71	9	0	4	1	5	4
2	Mexicali	136	C	96	80	10	4	3	1	10	7
2	Mexicali	137	B	89	46	5	3	2	0	3	9
2	Mexicali	137	C	87	61	4	5	4	2	4	7
2	Mexicali	138	B	77	55	4	1	3	0	6	4
2	Mexicali	138	C	69	50	9	5	4	0	8	4
2	Mexicali	139	B	142	79	14	3	24	0	11	5
2	Mexicali	140	B	106	97	13	0	5	1	18	6
2	Mexicali	141	B	163	118	20	4	10	2	11	6
2	Mexicali	142	B	138	91	19	4	6	1	13	9
2	Mexicali	143	B	115	66	10	4	7	0	7	7
2	Mexicali	143	C	113	72	5	2	7	1	7	8
2	Mexicali	144	B	72	62	6	2	10	0	7	4
2	Mexicali	144	C	96	88	6	4	6	1	4	3
2	Mexicali	145	B	121	68	10	2	13	0	12	0
2	Mexicali	145	C	130	76	6	2	5	0	10	1








Resultados Iniciales de Votación
Elección de Diputados 2001

Distrito	Municipio	Casilla	Tipo	 Alianza por Baja California	 Partido Revolucionario Institucional	 Partido de la Revolución Democrática	 Partido del Trabajo	 Partido de Baja California	 Partido de la Social Nacionalista	 Alianza Ciudadana	Votos Nulos
2	Mexicali	146	C	137	111	23	0	25	0	14	8
2	Mexicali	147	B	73	74	7	4	2	0	9	2
2	Mexicali	147	C	87	62	5	4	9	0	10	8
2	Mexicali	148	B	97	53	9	3	8	0	8	4
2	Mexicali	148	C	98	50	16	4	6	2	3	4
2	Mexicali	149	B	94	48	13	3	6	0	2	8
2	Mexicali	149	C	118	57	6	3	8	0	3	3
2	Mexicali	150	B	83	52	20	2	9	0	7	6
2	Mexicali	150	C	91	49	11	2	6	0	8	0
2	Mexicali	151	B	47	59	50	0	2	1	4	2
2	Mexicali	151	C	67	56	35	1	3	0	5	3
2	Mexicali	152	B	138	101	15	4	13	0	10	6
2	Mexicali	152	C1	122	109	17	3	13	1	21	5
2	Mexicali	152	C2	142	118	16	3	22	0	11	4
2	Mexicali	153	B	133	74	9	3	14	1	3	6
2	Mexicali	153	C	162	73	32	7	6	2	12	4
2	Mexicali	154	B	180	118	16	3	28	0	38	2
2	Mexicali	154	C	166	115	12	4	20	3	23	5
2	Mexicali	155	B	134	83	12	7	6	0	6	8
2	Mexicali	155	C	104	95	9	4	2	0	9	5
2	Mexicali	156	B	91	67	9	2	6	2	6	6
2	Mexicali	156	C	125	76	6	1	6	2	6	4
2	Mexicali	157	B	153	89	21	4	31	1	14	6
2	Mexicali	158	B	90	54	11	2	4	1	7	6
2	Mexicali	158	C	92	54	5	1	3	0	7	4
2	Mexicali	159	B	114	93	11	1	7	4	6	10
2	Mexicali	159	C	97	61	9	2	2	1	7	5
2	Mexicali	160	B	73	58	3	3	1	1	1	3
2	Mexicali	160	C	64	60	3	8	2	0	2	6
2	Mexicali	161	B	160	63	15	10	17	1	15	5
2	Mexicali	161	C	155	70	10	1	18	0	21	4
2	Mexicali	162	B	101	70	14	4	13	0	7	2
2	Mexicali	162	C	91	97	13	2	25	1	12	7
2	Mexicali	163	B	126	93	7	4	5	0	10	10
2	Mexicali	163	C	97	76	8	4	5	1	6	9
2	Mexicali	164	B	132	66	14	3	4	0	5	13
2	Mexicali	164	C	97	62	11	3	1	1	3	9
2	Mexicali	165	B	112	75	5	0	27	1	10	2
2	Mexicali	165	C	105	84	5	2	31	1	14	3
2	Mexicali	166	B	105	79	9	4	3	1	10	10
2	Mexicali	166	C	77	73	6	9	4	0	15	7
2	Mexicali	167	B	46	63	10	3	4	1	7	1
2	Mexicali	167	C	42	67	15	2	1	1	8	2
2	Mexicali	168	B	132	63	13	1	4	1	7	10
2	Mexicali	168	C	141	75	9	0	8	1	16	6
2	Mexicali	169	B	94	51	9	2	11	1	10	1
2	Mexicali	169	C	87	56	8	2	8	1	14	3
2	Mexicali	170	B	103	65	10	2	9	1	7	3








Resultados Iniciales de Votación
Elección de Diputados 2001

Distrito	Municipio	Casilla	Tipo								Votos Nulos
				Alianza por Baja California	Partido Revolucionario Institucional	Partido de la Revolución Democrática	Partido del Trabajo	Partido de Baja California	Partido de la Social Nacionalista	Alianza Ciudadana	
2	Mexicali	171	B	132	68	18	4	11	0	17	4
2	Mexicali	171	C	122	59	10	5	20	0	20	2
2	Mexicali	172	B	133	57	14	2	16	0	19	4
2	Mexicali	172	C	161	57	12	3	12	0	19	5
2	Mexicali	173	B	146	72	9	1	14	1	12	4
2	Mexicali	173	C	151	78	17	2	21	2	24	7
2	Mexicali	174	B	114	49	11	3	5	0	6	1
2	Mexicali	174	C	100	50	11	1	5	0	7	5
2	Mexicali	175	B	105	65	14	1	10	0	12	4
2	Mexicali	175	C	133	70	9	1	8	1	15	3
2	Mexicali	176	B	126	77	12	1	5	0	11	5
2	Mexicali	176	C	149	86	7	3	9	0	13	5
2	Mexicali	177	B	93	74	6	3	5	3	9	7
2	Mexicali	177	C	81	68	2	4	4	3	11	6
2	Mexicali	178	B	80	62	6	4	7	1	17	8
2	Mexicali	178	C	71	76	11	3	3	0	6	7
2	Mexicali	179	B	87	79	5	3	7	0	5	4
2	Mexicali	179	C	85	74	6	3	6	0	9	9
2	Mexicali	180	B	146	54	8	4	14	2	14	2
2	Mexicali	180	C	120	63	13	3	4	1	7	7
2	Mexicali	181	B	127	66	9	2	14	0	16	2
2	Mexicali	181	C	176	56	7	1	11	0	11	2
2	Mexicali	182	B	126	59	14	1	9	1	14	3
2	Mexicali	182	C	137	64	21	0	10	4	5	3
2	Mexicali	183	B	131	61	11	2	7	2	8	1
2	Mexicali	183	C	135	83	10	1	13	0	14	2
2	Mexicali	184	B	150	64	8	1	19	1	10	1
2	Mexicali	184	C1	177	68	15	4	21	2	24	2
2	Mexicali	184	C2	177	61	16	4	21	3	21	4
2	Mexicali	185	B	174	90	15	4	17	2	23	3
2	Mexicali	185	C	168	94	20	6	28	1	21	0
2	Mexicali	186	B	143	56	13	5	20	0	17	1
2	Mexicali	186	C	157	57	14	1	13	1	18	2
2	Mexicali	187	B	101	63	6	2	4	0	17	4
2	Mexicali	187	C1	131	87	9	4	5	1	4	4
2	Mexicali	187	C2	123	71	10	0	7	0	16	4
2	Mexicali	188	B	139	71	8	7	5	2	19	5
2	Mexicali	188	C	154	57	13	4	10	1	27	8
2	Mexicali	189	B	96	72	19	3	10	3	11	1
2	Mexicali	189	C	136	83	11	4	11	2	15	5
2	Mexicali	190	B	111	88	13	13	5	1	18	4
2	Mexicali	191	B	103	71	8	11	7	1	15	4
2	Mexicali	191	C	90	52	8	3	4	3	8	6
2	Mexicali	192	B	101	114	13	4	6	2	22	8
2	Mexicali	192	C	104	117	13	1	9	0	21	6
2	Mexicali	193	B	136	73	19	4	18	0	9	3
2	Mexicali	193	C	137	57	6	4	8	1	10	2
2	Mexicali	194	B	85	63	11	1	5	2	20	4








Resultados Iniciales de Votación
Elección de Diputados 2001

Distrito	Municipio	Casilla	Tipo								Votos Nulos
				Alianza por Baja California	Partido Revolucionario Institucional	Partido de la Revolución Democrática	Partido del Trabajo	Partido de Baja California	Partido de la Social Nacionalista	Alianza Ciudadana	
2	Mexicali	195	B	117	49	2	7	9	1	39	4
2	Mexicali	195	C	121	60	9	1	3	0	26	5
2	Mexicali	196	B	106	62	11	5	3	0	28	9
2	Mexicali	196	C	102	52	6	3	10	0	24	7
2	Mexicali	197	B	133	73	12	1	6	2	16	3
2	Mexicali	197	C	134	71	9	7	12	2	21	4
2	Mexicali	198	B	71	46	20	3	3	0	12	15
2	Mexicali	198	C	86	52	22	3	3	1	13	10
2	Mexicali	199	B	118	68	5	3	4	0	4	5
2	Mexicali	199	C	130	59	9	4	5	1	6	4
3	Mexicali	200	B	108	59	10	4	8	1	3	9
3	Mexicali	200	C	107	62	14	5	5	1	6	4
3	Mexicali	201	B	104	72	15	5	4	1	3	10
3	Mexicali	201	C	102	58	12	1	5	1	5	1
3	Mexicali	202	B	115	69	13	4	2	0	3	9
3	Mexicali	202	C	114	64	17	5	6	3	5	2
3	Mexicali	203	B	104	64	13	2	7	0	7	5
3	Mexicali	203	C	117	45	7	3	4	3	7	2
3	Mexicali	211	B	157	108	17	0	6	1	7	5
3	Mexicali	211	C	142	114	21	5	4	2	9	5
3	Mexicali	212	B	87	79	18	2	6	0	4	8
3	Mexicali	212	C	106	87	17	0	4	0	11	2
3	Mexicali	213	B	91	57	6	0	6	0	3	4
3	Mexicali	213	C	108	64	5	0	2	1	2	4
3	Mexicali	214	B	79	72	12	1	4	0	5	5
3	Mexicali	214	C	100	63	10	4	12	0	8	1
3	Mexicali	215	B	143	86	18	9	3	2	6	3
3	Mexicali	215	C	140	95	11	5	5	1	12	7
3	Mexicali	216	B	148	77	11	4	6	1	3	5
3	Mexicali	216	C	124	77	4	0	9	0	8	7
3	Mexicali	217	B	125	107	12	3	3	2	1	3
3	Mexicali	217	C	111	94	14	4	3	0	6	4
3	Mexicali	221	B	175	92	31	2	32	0	5	4
3	Mexicali	221	C	178	119	22	1	22	1	4	3
3	Mexicali	222	B	130	104	11	6	9	0	10	10
3	Mexicali	222	C	143	121	13	5	9	1	9	6
3	Mexicali	223	B	130	72	9	4	7	1	11	11
3	Mexicali	223	C	136	80	25	0	8	1	13	5
3	Mexicali	224	B	138	104	18	2	9	0	11	6
3	Mexicali	224	C	155	83	13	2	10	0	4	3
3	Mexicali	225	B	148	73	44	1	24	0	7	2
3	Mexicali	225	C	121	68	39	1	34	0	4	1
3	Mexicali	226	B	93	87	18	3	6	1	4	5
3	Mexicali	226	C	91	70	17	3	11	1	8	4
3	Mexicali	227	B	101	63	5	0	3	0	7	4
3	Mexicali	227	C	92	69	9	2	1	0	12	3
3	Mexicali	228	B	145	95	16	2	6	1	11	3
3	Mexicali	228	C	121	90	25	3	1	0	12	9








Resultados Iniciales de Votación
Elección de Diputados 2001

Distrito	Municipio	Casilla	Tipo								Votos Nulos
				Alianza por Baja California	Partido Revolucionario Institucional	Partido de la Revolución Democrática	Partido del Trabajo	Partido de Baja California	Partido de la Social Nacionalista	Alianza Ciudadana	
3	Mexicali	230	B	165	97	12	8	5	1	21	9
3	Mexicali	230	C	179	68	10	4	6	0	20	10
3	Mexicali	231	B	135	95	20	4	8	1	7	9
3	Mexicali	231	C	154	111	9	3	0	0	6	12
3	Mexicali	232	B	127	64	6	4	7	0	4	0
3	Mexicali	232	C	105	56	5	1	10	1	4	6
3	Mexicali	233	B	144	96	57	0	23	0	10	2
3	Mexicali	233	C	157	83	37	0	17	1	4	1
3	Mexicali	234	B	104	82	15	2	5	2	7	3
3	Mexicali	234	C	105	77	14	2	4	0	7	4
3	Mexicali	235	B	118	122	12	0	7	2	8	4
3	Mexicali	235	C	94	116	10	2	7	1	3	2
3	Mexicali	236	B	126	104	10	2	5	0	2	5
3	Mexicali	236	C	162	70	10	13	5	1	11	8
3	Mexicali	237	B	91	74	9	0	3	0	3	8
3	Mexicali	237	C	102	66	7	4	7	0	3	5
3	Mexicali	238	B	103	69	7	4	5	0	7	5
3	Mexicali	238	C	80	82	6	4	7	0	12	0
3	Mexicali	239	B	125	67	12	5	3	2	9	11
3	Mexicali	239	C	150	73	12	2	6	3	9	10
3	Mexicali	240	B	98	63	4	4	2	1	10	2
3	Mexicali	240	C	78	62	7	5	1	0	9	0
3	Mexicali	241	B	69	54	5	2	1	1	9	5
3	Mexicali	241	C	113	58	7	4	0	0	7	6
3	Mexicali	242	B	100	50	5	3	1	0	9	7
3	Mexicali	242	C	89	41	5	6	0	1	10	9
3	Mexicali	243	B	105	69	9	3	15	0	6	1
3	Mexicali	243	C	120	68	12	1	8	0	4	4
3	Mexicali	244	B	126	76	45	2	36	0	13	5
3	Mexicali	244	C	136	85	30	1	35	1	3	1
3	Mexicali	245	B	149	75	14	4	11	1	17	4
3	Mexicali	245	C	171	102	19	1	13	1	10	1
3	Mexicali	246	B	127	85	11	2	4	0	11	10
3	Mexicali	246	C	142	70	12	5	4	0	11	6
3	Mexicali	247	B	95	95	8	4	4	1	20	12
3	Mexicali	247	C	90	78	13	2	6	0	16	5
3	Mexicali	248	B	123	61	7	4	7	0	9	14
3	Mexicali	248	C	112	76	11	4	6	1	5	10
3	Mexicali	249	B	112	70	4	1	2	0	9	9
3	Mexicali	249	C	125	67	7	2	5	0	11	8
3	Mexicali	250	B	79	83	8	2	2	0	12	6
3	Mexicali	250	C	116	71	10	2	2	0	15	5
3	Mexicali	251	B	138	57	17	1	8	0	9	5
3	Mexicali	251	C	126	81	16	0	6	1	9	5
3	Mexicali	252	B	118	119	20	3	11	0	10	5
3	Mexicali	252	C	124	112	20	1	20	1	16	4
3	Mexicali	253	B	121	72	13	6	5	1	20	9
3	Mexicali	253	C	101	78	9	6	1	0	15	8








Resultados Iniciales de Votación
Elección de Diputados 2001

Distrito	Municipio	Casilla	Tipo								Votos Nulos
				Alianza por Baja California	Partido Revolucionario Institucional	Partido de la Revolución Democrática	Partido del Trabajo	Partido de Baja California	Partido de la Social Nacionalista	Alianza Ciudadana	
3	Mexicali	254	C	134	104	12	9	4	1	16	8
3	Mexicali	255	B	142	79	11	3	4	1	9	6
3	Mexicali	255	C	150	79	15	6	5	0	12	14
3	Mexicali	256	B	154	94	10	5	8	1	13	1
3	Mexicali	256	C	163	100	23	6	6	1	12	14
3	Mexicali	257	B	142	108	27	3	6	1	4	2
3	Mexicali	257	C	151	125	20	2	8	3	7	7
3	Mexicali	258	B	145	127	23	4	18	0	12	4
3	Mexicali	258	C	181	145	27	4	21	0	15	3
3	Mexicali	259	B	119	81	12	2	11	0	7	4
3	Mexicali	259	C	123	78	19	6	11	0	8	1
3	Mexicali	260	B	163	75	13	9	6	0	15	9
3	Mexicali	260	C	163	87	12	8	7	0	13	10
3	Mexicali	261	B	149	96	16	6	9	0	20	6
3	Mexicali	261	C	139	91	17	11	15	0	14	5
3	Mexicali	262	B	147	98	10	8	8	1	12	2
3	Mexicali	262	C	151	88	15	3	6	0	13	12
3	Mexicali	263	B	144	83	9	3	0	0	11	16
3	Mexicali	263	C	113	72	16	8	4	0	11	8
3	Mexicali	264	B	134	96	11	7	10	3	8	12
3	Mexicali	264	C	139	93	11	1	8	0	3	15
3	Mexicali	265	B	107	52	4	5	6	0	9	6
3	Mexicali	265	C1	133	58	13	3	10	1	1	7
3	Mexicali	265	C2	124	66	7	3	9	0	8	9
3	Mexicali	266	B	137	40	13	3	3	0	0	4
3	Mexicali	266	C1	160	64	9	1	2	1	5	3
3	Mexicali	266	C2	160	71	14	4	4	0	5	0
3	Mexicali	267	B	130	71	14	3	1	0	5	3
3	Mexicali	267	C1	133	78	18	2	7	0	1	4
3	Mexicali	267	C2	151	83	27	2	13	1	4	0
3	Mexicali	268	B	210	139	13	6	13	0	10	3
3	Mexicali	268	C	171	156	33	10	11	2	6	5
3	Mexicali	269	B	97	69	12	3	5	0	1	4
3	Mexicali	269	C	106	67	10	2	4	1	3	3
3	Mexicali	269	E	3	3	0	0	0	0	1	0
3	Mexicali	270	B	97	59	6	1	3	0	7	7
3	Mexicali	270	C	84	44	11	0	2	0	3	4
3	Mexicali	271	B	113	46	7	0	9	0	5	3
3	Mexicali	271	C	97	49	11	1	4	0	6	4
3	Mexicali	272	B	205	83	10	2	9	1	9	10
3	Mexicali	272	C	142	79	12	4	7	1	11	4
3	Mexicali	273	B	170	72	14	11	5	0	16	5
3	Mexicali	273	C	145	104	20	5	6	0	16	5
3	Mexicali	274	B	185	86	13	4	3	0	9	5
3	Mexicali	274	C	164	66	12	4	5	2	12	15
3	Mexicali	275	B	166	68	22	9	9	1	9	3
3	Mexicali	275	C	111	77	15	6	10	1	8	5
3	Mexicali	276	B	73	55	5	3	4	1	10	4








**Resultados Iniciales de Votación
Elección de Diputados 2001**

Distrito	Municipio	Casilla	Tipo								Votos Nulos
				Alianza por Baja California	Partido Revolucionario Institucional	Partido de la Revolución Democrática	Partido del Trabajo	Partido de Baja California	Partido de la Social Nacionalista	Alianza Ciudadana	
3	Mexicali	277	B	92	74	10	2	5	0	7	1
3	Mexicali	277	C	109	82	5	1	8	1	7	9
3	Mexicali	278	B	152	66	10	3	1	1	13	13
3	Mexicali	278	C	141	80	10	4	4	1	23	5
3	Mexicali	279	B	122	77	9	5	5	1	10	6
3	Mexicali	279	C	125	85	9	2	1	0	13	16
4	Mexicali	204	B	203	81	14	0	21	0	22	4
4	Mexicali	204	C	189	101	13	0	10	0	13	6
4	Mexicali	205	B	128	53	6	0	6	0	7	3
4	Mexicali	205	C	147	69	5	0	9	2	12	2
4	Mexicali	206	B	167	80	20	0	8	0	10	2
4	Mexicali	206	C	145	53	8	0	9	0	13	8
4	Mexicali	207	B	152	51	5	0	11	3	6	5
4	Mexicali	207	C	169	73	11	0	5	1	1	5
4	Mexicali	208	B	165	104	8	0	9	2	6	7
4	Mexicali	208	C	191	104	10	0	5	2	14	7
4	Mexicali	209	B	115	71	6	0	14	1	4	6
4	Mexicali	209	C	136	50	15	0	11	1	5	5
4	Mexicali	210	B	101	60	6	0	6	2	6	9
4	Mexicali	210	C	105	52	6	0	5	0	12	4
4	Mexicali	218	B	130	79	2	0	7	1	4	12
4	Mexicali	218	C	126	88	5	0	8	1	9	9
4	Mexicali	219	B	151	86	10	0	9	3	9	10
4	Mexicali	219	C	157	83	7	0	5	2	9	6
4	Mexicali	220	B	100	70	7	0	4	1	4	6
4	Mexicali	220	C	103	71	6	0	6	0	6	3
4	Mexicali	280	B	189	69	10	0	10	0	6	6
4	Mexicali	280	C	185	62	12	0	7	1	5	10
4	Mexicali	281	B	135	53	7	0	5	0	2	7
4	Mexicali	281	C	117	47	3	0	6	0	8	5
4	Mexicali	282	B	104	54	11	0	4	0	6	3
4	Mexicali	282	C	103	50	6	0	4	1	13	6
4	Mexicali	283	B	111	59	12	0	4	1	6	2
4	Mexicali	284	B	82	58	10	0	2	0	1	7
4	Mexicali	284	C	83	46	4	0	6	1	7	5
4	Mexicali	285	B	110	82	9	0	5	1	5	2
4	Mexicali	285	C	133	87	10	0	6	2	9	6
4	Mexicali	286	B	133	116	17	0	12	2	9	11
4	Mexicali	286	C	159	82	20	0	12	1	8	8
4	Mexicali	287	B	204	66	6	0	27	3	12	6
4	Mexicali	287	C	200	97	12	0	17	6	16	3
4	Mexicali	288	B	106	66	7	0	10	1	7	2
4	Mexicali	288	C	153	77	8	0	10	0	15	2
4	Mexicali	289	B	189	99	14	0	20	2	9	2
4	Mexicali	290	B	109	51	6	0	10	0	14	1
4	Mexicali	290	C	110	45	6	0	13	1	8	4
4	Mexicali	291	B	142	73	13	0	12	0	6	0
4	Mexicali	291	C1	200	57	14	0	13	1	6	1








Resultados Iniciales de Votación
Elección de Diputados 2001

Distrito	Municipio	Casilla	Tipo								Votos Nulos
				Alianza por Baja California	Partido Revolucionario Institucional	Partido de la Revolución Democrática	Partido del Trabajo	Partido de Baja California	Partido de la Social Nacionalista	Alianza Ciudadana	
4	Mexicali	291	C3	194	81	8	0	11	2	6	4
4	Mexicali	291	D	199	82	12	0	14	2	11	3
4	Mexicali	291	DC	155	75	14	0	16	3	12	3
4	Mexicali	292	B	133	116	18	0	9	0	8	0
4	Mexicali	292	C	187	103	15	0	14	3	6	6
4	Mexicali	293	B	180	78	14	0	15	1	6	7
4	Mexicali	293	C	166	68	10	0	12	1	11	0
4	Mexicali	294	B	49	35	4	0	2	0	7	4
4	Mexicali	296	B	99	48	10	0	1	0	6	5
4	Mexicali	296	C	88	52	10	0	4	0	6	4
4	Mexicali	299	B	26	43	3	0	1	1	4	2
4	Mexicali	299	D	114	71	21	0	7	0	6	11
4	Mexicali	302	B	121	123	26	0	5	1	7	8
4	Mexicali	303	B	92	52	6	0	3	0	9	3
4	Mexicali	303	C	65	51	11	0	5	0	5	3
4	Mexicali	304	B	70	59	16	0	4	1	6	5
4	Mexicali	304	C	81	79	13	0	6	0	2	4
4	Mexicali	305	B	81	85	28	0	2	0	7	5
4	Mexicali	305	C	77	70	0	0	3	1	6	0
4	Mexicali	383	B	114	72	7	0	1	4	6	7
4	Mexicali	383	C	139	65	6	0	6	2	10	6
4	Mexicali	384	B	114	69	8	0	3	1	13	0
4	Mexicali	385	B	57	68	4	0	7	1	10	5
4	Mexicali	385	C	54	72	6	0	0	1	13	7
4	Mexicali	386	B	137	72	8	0	8	1	10	3
4	Mexicali	386	C	136	76	3	0	5	0	13	6
4	Mexicali	387	B	149	84	13	0	11	2	4	6
4	Mexicali	387	C	155	85	6	0	10	0	7	9
4	Mexicali	388	B	173	90	18	0	4	2	9	4
4	Mexicali	388	C1	132	95	13	0	12	0	14	8
4	Mexicali	388	C2	163	73	12	0	2	2	13	9
4	Mexicali	389	B	173	70	15	0	15	0	7	6
4	Mexicali	389	C1	177	76	13	0	7	0	10	5
4	Mexicali	389	C2	169	73	12	0	10	0	7	1
4	Mexicali	389	C3	176	80	16	0	7	2	4	3
4	Mexicali	390	B	115	53	9	0	8	0	7	6
4	Mexicali	390	C	129	69	8	0	8	1	8	2
4	Mexicali	391	B	119	105	9	0	8	0	7	6
4	Mexicali	391	C	112	95	12	0	5	1	7	5
4	Mexicali	392	B	62	46	7	0	4	0	11	3
4	Mexicali	392	C	56	45	4	0	5	0	8	4
4	Mexicali	393	B	82	72	9	0	5	1	8	7
4	Mexicali	393	C	73	86	7	0	2	1	7	6
4	Mexicali	394	B	93	85	11	0	3	0	11	0
4	Mexicali	395	B	153	84	16	0	12	3	7	7
4	Mexicali	395	C	146	67	11	0	17	2	7	7
4	Mexicali	396	B	157	65	9	0	8	0	4	4
4	Mexicali	396	C	166	84	4	0	13	0	8	5








Resultados Iniciales de Votación
Elección de Diputados 2001

Distrito	Municipio	Casilla	Tipo								Votos Nulos
				Alianza por Baja California	Partido Revolucionario Institucional	Partido de la Revolución Democrática	Partido del Trabajo	Partido de Baja California	Partido de la Social Nacionalista	Alianza Ciudadana	
4	Mexicali	397	C	159	74	6	0	6	0	3	7
4	Mexicali	398	B	104	44	14	0	14	1	8	3
4	Mexicali	398	C	101	44	12	0	5	0	7	3
4	Mexicali	399	B	157	91	14	0	5	1	5	4
4	Mexicali	400	B	133	73	13	0	14	0	9	5
4	Mexicali	400	C	117	78	12	0	12	1	9	4
4	Mexicali	401	B	141	100	20	0	12	1	11	15
4	Mexicali	401	C	137	100	17	0	10	1	5	4
4	Mexicali	402	B	160	77	16	0	6	0	5	10
4	Mexicali	402	C	144	82	7	0	12	2	3	8
4	Mexicali	403	B	120	49	6	0	7	0	7	1
4	Mexicali	403	C	110	42	8	0	8	0	7	4
4	Mexicali	404	B	114	56	9	0	4	1	0	4
4	Mexicali	404	C1	110	59	10	0	5	0	7	12
4	Mexicali	404	C2	123	64	6	0	7	0	1	11
4	Mexicali	405	B	129	58	11	0	11	0	1	5
4	Mexicali	405	C	128	43	6	0	4	0	7	9
4	Mexicali	406	B	98	49	5	0	3	0	5	2
4	Mexicali	406	C	99	53	5	0	9	0	5	1
4	Mexicali	407	B	149	64	11	0	6	1	9	3
4	Mexicali	407	C1	158	94	7	0	7	3	11	3
4	Mexicali	407	C2	143	47	5	0	13	0	9	1
4	Mexicali	407	C3	176	78	11	0	8	2	14	7
4	Mexicali	408	B	203	93	10	0	7	1	7	3
4	Mexicali	424	B	164	71	9	0	11	1	5	3
4	Mexicali	425	B	134	53	4	0	10	1	4	5
4	Mexicali	425	C	142	64	6	0	5	4	6	5
4	Mexicali	426	B	143	95	11	0	5	0	7	3
4	Mexicali	426	C	126	72	9	0	6	2	6	6
4	Mexicali	427	B	142	63	14	0	4	2	4	7
4	Mexicali	427	C	173	87	8	0	7	2	11	10
4	Mexicali	428	B	116	74	4	0	4	2	3	6
4	Mexicali	428	C	131	78	15	0	4	0	5	9
4	Mexicali	429	B	100	52	7	0	10	0	4	1
4	Mexicali	429	C	93	55	1	0	4	2	3	5
4	Mexicali	430	B	102	84	11	0	8	1	12	2
4	Mexicali	430	C	115	58	8	0	8	4	7	3
4	Mexicali	431	B	199	68	13	0	7	1	8	4
4	Mexicali	432	B	157	69	8	0	14	0	7	0
4	Mexicali	432	C1	173	65	11	0	10	2	12	1
4	Mexicali	432	C2	136	61	15	0	10	2	7	4
4	Mexicali	432	C3	177	67	12	0	5	0	9	3
4	Mexicali	432	C4	171	60	12	0	10	0	10	6
4	Mexicali	433	B	154	54	15	0	8	1	8	3
4	Mexicali	433	C1	143	81	11	0	12	0	10	2
4	Mexicali	433	C2	99	57	6	0	8	0	7	6
4	Mexicali	433	C3	194	56	10	0	9	3	14	2
4	Mexicali	434	B	128	91	16	0	16	0	9	2








Resultados Iniciales de Votación
Elección de Diputados 2001

Distrito	Municipio	Casilla	Tipo	 Alianza por Baja California	 Partido Revolucionario Institucional	 Partido de la Revolución Democrática	 Partido del Trabajo	 Partido de Baja California	 Partido de la Social Nacionalista	 Alianza Ciudadana	Votos Nulos
4	Mexicali	435	C	97	53	6	0	4	0	9	3
4	Mexicali	436	B	93	49	7	0	7	0	6	4
4	Mexicali	436	C	87	63	6	0	4	0	5	3
4	Mexicali	437	B	196	87	14	0	8	2	4	7
5	Mexicali	295	B	59	85	8	2	1	0	3	7
5	Mexicali	295	D	56	26	5	2	0	1	0	4
5	Mexicali	297	B	76	96	11	4	3	1	7	5
5	Mexicali	297	C	89	92	14	1	2	4	12	8
5	Mexicali	298	B	86	64	13	2	0	0	9	10
5	Mexicali	298	C	98	53	15	10	4	0	5	4
5	Mexicali	300	B	75	148	12	2	2	0	6	9
5	Mexicali	300	C	53	142	8	7	2	0	4	9
5	Mexicali	301	B	100	93	18	1	1	0	1	17
5	Mexicali	306	B	39	92	9	2	1	0	2	3
5	Mexicali	306	D1	36	108	11	1	1	0	3	8
5	Mexicali	306	D2	54	105	9	4	0	0	6	9
5	Mexicali	307	B	112	111	33	4	1	1	6	9
5	Mexicali	308	B	62	55	25	3	2	0	1	7
5	Mexicali	308	C	71	89	0	0	1	0	2	12
5	Mexicali	309	B	113	139	37	4	0	1	3	10
5	Mexicali	309	C1	84	136	37	3	2	1	12	3
5	Mexicali	309	C2	107	142	43	5	3	1	11	5
5	Mexicali	310	B	46	120	116	4	6	0	9	5
5	Mexicali	310	D	9	63	4	0	1	0	0	2
5	Mexicali	311	B	88	86	11	6	3	1	7	10
5	Mexicali	311	C	95	91	13	1	2	1	5	7
5	Mexicali	312	B	61	189	22	1	1	1	16	9
5	Mexicali	312	C	75	133	19	1	0	2	8	7
5	Mexicali	313	B	42	113	9	2	1	2	9	6
5	Mexicali	313	C	47	89	12	1	0	2	6	11
5	Mexicali	314	B	53	96	20	7	2	1	7	5
5	Mexicali	314	C	48	101	9	1	3	0	5	8
5	Mexicali	315	B	40	80	22	3	2	0	7	4
5	Mexicali	315	C	42	84	25	1	1	4	11	8
5	Mexicali	316	B	78	125	26	5	1	0	9	13
5	Mexicali	317	B	50	74	20	8	1	1	2	4
5	Mexicali	317	C	55	75	21	4	0	0	4	7
5	Mexicali	318	B	62	89	27	0	0	1	9	5
5	Mexicali	318	C	43	97	25	2	1	1	10	4
5	Mexicali	319	B	37	79	10	3	2	1	10	2
5	Mexicali	319	D	37	86	16	3	1	0	0	6
5	Mexicali	320	B	108	73	11	2	0	0	40	9
5	Mexicali	320	D	53	55	16	3	2	5	23	8
5	Mexicali	321	B	41	50	13	0	2	3	13	11
5	Mexicali	321	C	63	66	17	2	0	0	12	4
5	Mexicali	324	B	50	26	7	0	0	1	88	7
5	Mexicali	324	C	36	22	10	1	0	0	66	8
5	Mexicali	325	B	52	35	8	1	1	0	70	11








Resultados Iniciales de Votación
Elección de Diputados 2001

Distrito	Municipio	Casilla	Tipo								Votos Nulos
				Alianza por Baja California	Partido Revolucionario Institucional	Partido de la Revolución Democrática	Partido del Trabajo	Partido de Baja California	Partido de la Social Nacionalista	Alianza Ciudadana	
5	Mexicali	326	B	45	74	17	2	2	1	106	8
5	Mexicali	327	B	45	39	6	5	0	2	63	10
5	Mexicali	327	C	50	60	8	2	3	2	64	5
5	Mexicali	328	B	36	44	7	2	1	0	37	5
5	Mexicali	328	C	40	34	18	2	0	2	49	3
5	Mexicali	329	B	24	40	10	1	0	0	60	9
5	Mexicali	329	C	29	32	9	0	1	1	53	0
5	Mexicali	330	B	54	40	10	0	0	1	46	6
5	Mexicali	330	C	56	38	6	0	0	0	56	3
5	Mexicali	331	B	52	63	22	3	1	0	84	16
5	Mexicali	331	C1	46	53	14	3	2	1	52	9
5	Mexicali	331	C2	42	56	14	5	1	0	64	9
5	Mexicali	332	B	62	72	9	1	1	0	6	3
5	Mexicali	332	D	65	57	5	1	0	0	0	7
5	Mexicali	333	B	73	77	2	0	0	1	1	6
5	Mexicali	333	D	79	40	3	2	0	0	0	4
5	Mexicali	334	B	67	79	5	3	0	1	4	7
5	Mexicali	334	C	78	117	8	1	1	2	3	5
5	Mexicali	335	B	65	79	6	5	4	1	1	9
5	Mexicali	335	C	90	70	4	2	1	0	2	5
5	Mexicali	336	B	111	148	10	8	0	1	4	17
5	Mexicali	336	D	163	70	10	2	0	0	3	9
5	Mexicali	337	B	10	42	11	1	0	0	3	5
5	Mexicali	337	D	20	28	0	1	1	1	0	2
5	Mexicali	338	B	62	68	5	2	1	0	7	5
5	Mexicali	338	C	82	136	7	2	4	1	5	9
5	Mexicali	339	B	71	63	2	3	0	0	3	7
5	Mexicali	339	C	108	68	7	1	4	1	3	6
5	Mexicali	340	B	77	87	6	2	5	0	0	9
5	Mexicali	340	C	78	96	4	0	0	3	6	8
5	Mexicali	341	B	73	80	12	2	2	2	5	7
5	Mexicali	341	C	80	89	7	5	1	2	5	7
5	Mexicali	342	B	55	35	12	4	0	0	1	4
5	Mexicali	342	C	47	48	8	3	0	0	7	5
5	Mexicali	343	B	86	84	19	1	0	2	4	11
5	Mexicali	343	C	76	85	14	1	3	3	4	10
5	Mexicali	344	B	109	99	15	3	5	1	4	6
5	Mexicali	344	C	88	96	20	2	0	1	4	6
5	Mexicali	345	B	137	83	19	4	1	2	2	12
5	Mexicali	345	D	57	46	5	2	0	2	4	6
5	Mexicali	346	B	108	89	19	1	2	0	8	8
5	Mexicali	346	D	81	64	7	8	1	0	1	7
5	Mexicali	347	B	61	92	11	1	2	0	4	4
5	Mexicali	347	D	26	42	0	1	0	1	1	3
5	Mexicali	348	B	94	95	13	1	1	0	3	8
5	Mexicali	348	D	77	63	3	1	0	1	4	3
5	Mexicali	349	B	53	94	23	5	1	0	3	3
5	Mexicali	349	C	53	92	12	0	3	0	2	5








**Resultados Iniciales de Votación
Elección de Diputados 2001**

Distrito	Municipio	Casilla	Tipo								Votos Nulos
				Alianza por Baja California	Partido Revolucionario Institucional	Partido de la Revolución Democrática	Partido del Trabajo	Partido de Baja California	Partido de la Social Nacionalista	Alianza Ciudadana	
5	Mexicali	350	C	123	88	14	3	0	0	8	11
5	Mexicali	351	B	62	64	3	1	1	1	3	7
5	Mexicali	352	B	131	91	11	2	1	0	6	9
5	Mexicali	353	B	68	60	2	3	0	1	1	6
5	Mexicali	353	C	61	82	3	0	1	0	3	6
5	Mexicali	354	B	76	73	2	0	0	0	1	2
5	Mexicali	354	C	116	79	7	0	1	3	0	2
5	Mexicali	355	B	65	67	5	1	0	1	2	4
5	Mexicali	355	C	87	94	4	2	0	2	0	6
5	Mexicali	356	B	45	34	1	1	1	0	2	5
5	Mexicali	357	B	118	141	6	2	1	1	2	15
5	Mexicali	358	B	70	127	5	4	1	0	5	3
5	Mexicali	358	C	104	100	4	2	2	0	0	0
5	Mexicali	359	B	56	45	6	0	0	0	1	2
5	Mexicali	360	B	31	64	7	2	0	1	1	14
5	Mexicali	360	C	50	86	9	1	0	0	0	2
5	Mexicali	361	B	44	73	23	0	5	0	3	9
5	Mexicali	361	C	66	69	15	9	2	1	3	6
5	Mexicali	362	B	61	96	26	4	0	0	1	8
5	Mexicali	362	D1	52	103	1	3	1	0	1	8
5	Mexicali	362	D2	43	105	13	7	2	3	0	4
5	Mexicali	363	B	28	135	5	41	3	0	3	16
5	Mexicali	364	B	40	58	6	3	0	0	9	5
5	Mexicali	364	C	53	71	6	0	1	2	1	2
5	Mexicali	365	B	35	56	8	5	2	0	5	6
5	Mexicali	365	C	40	43	9	0	1	1	12	5
5	Mexicali	366	B	42	76	6	4	1	2	4	4
5	Mexicali	366	C	62	80	9	6	1	0	2	5
5	Mexicali	367	B	52	81	10	7	0	0	2	6
5	Mexicali	367	C	51	80	9	5	0	2	2	0
5	Mexicali	368	B	45	188	2	1	0	0	2	8
5	Mexicali	369	B	34	49	13	3	1	0	2	5
5	Mexicali	369	D	81	52	20	2	1	1	9	7
5	Mexicali	370	B	80	65	9	4	2	1	2	5
5	Mexicali	370	C	74	60	13	3	1	0	4	7
5	Mexicali	371	B	31	36	8	2	1	1	1	7
5	Mexicali	372	B	35	113	10	2	0	0	0	6
5	Mexicali	372	C	21	94	2	1	0	1	1	1
5	Mexicali	373	B	63	92	4	2	1	0	2	3
5	Mexicali	373	C	63	86	5	1	1	0	0	10
5	Mexicali	374	B	100	135	4	4	3	2	4	11
5	Mexicali	374	D	21	38	4	0	0	0	1	4
5	Mexicali	375	B	96	129	19	5	2	0	10	10
5	Mexicali	375	C	116	107	21	6	2	0	8	9
5	Mexicali	376	B	68	165	13	3	2	2	6	11
5	Mexicali	377	B	119	97	16	19	4	0	7	17
5	Mexicali	378	B	90	31	21	1	0	1	9	7
5	Mexicali	379	B	121	114	33	6	1	1	6	7








**Resultados Iniciales de Votación
Elección de Diputados 2001**

Distrito	Municipio	Casilla	Tipo								Votos Nulos
				Alianza por Baja California	Partido Revolucionario Institucional	Partido de la Revolución Democrática	Partido del Trabajo	Partido de Baja California	Partido de la Social Nacionalista	Alianza Ciudadana	
5	Mexicali	380	B	52	108	30	2	2	0	15	10
5	Mexicali	380	C	65	87	22	3	4	1	10	4
5	Mexicali	381	B	82	58	16	3	2	0	9	7
5	Mexicali	381	C	65	56	8	9	1	0	12	10
5	Mexicali	382	B	54	59	7	4	0	1	33	9
5	Mexicali	382	C	51	58	7	0	1	1	25	17
6	Mexicali	322	B	46	55	8	4	0	0	27	6
6	Mexicali	323	B	53	64	6	0	2	1	32	9
6	Mexicali	409	B	124	78	10	4	3	0	5	11
6	Mexicali	409	C	129	67	9	6	5	2	3	7
6	Mexicali	410	B	103	55	5	7	5	1	1	3
6	Mexicali	410	C1	96	58	1	6	4	0	6	4
6	Mexicali	410	C2	103	68	9	7	3	1	14	6
6	Mexicali	411	B	39	73	4	2	7	1	3	3
6	Mexicali	411	C	55	62	4	2	2	0	3	8
6	Mexicali	412	B	68	52	3	2	4	0	7	1
6	Mexicali	412	C	58	69	4	4	2	1	8	2
6	Mexicali	413	B	75	67	4	5	5	1	5	6
6	Mexicali	413	C	83	69	9	5	5	0	10	6
6	Mexicali	414	B	64	64	3	1	2	0	2	12
6	Mexicali	414	C	72	59	4	0	4	1	5	6
6	Mexicali	415	B	59	58	22	1	4	0	5	2
6	Mexicali	415	C	46	69	18	3	5	0	2	0
6	Mexicali	416	B	69	65	7	2	5	0	2	21
6	Mexicali	416	C	63	59	14	2	9	0	7	6
6	Mexicali	417	B	48	34	10	3	6	1	6	4
6	Mexicali	417	C	59	33	6	1	3	0	0	2
6	Mexicali	418	B	46	51	10	1	11	1	3	8
6	Mexicali	418	C	52	42	11	0	3	1	4	2
6	Mexicali	419	B	73	68	8	3	2	0	7	4
6	Mexicali	419	C	55	55	6	1	0	1	10	4
6	Mexicali	420	B	49	55	8	1	1	0	3	2
6	Mexicali	420	C	49	36	11	5	3	1	6	2
6	Mexicali	421	B	84	110	9	6	7	0	6	6
6	Mexicali	421	C	84	81	12	5	4	1	5	6
6	Mexicali	422	B	122	101	10	6	3	0	6	5
6	Mexicali	422	C1	106	103	9	4	1	0	5	3
6	Mexicali	422	C2	125	88	10	6	6	0	5	7
6	Mexicali	422	C3	119	96	10	3	3	0	5	2
6	Mexicali	422	C4	106	101	8	2	4	1	3	10
6	Mexicali	422	C5	132	75	8	2	12	1	8	6
6	Mexicali	422	C6	110	85	4	6	3	1	7	11
6	Mexicali	422	C7	109	95	11	2	3	2	4	1
6	Mexicali	422	D1	55	51	3	2	2	1	4	8
6	Mexicali	422	D1C	47	72	2	5	1	0	3	2
6	Mexicali	422	D2	93	63	5	4	3	1	7	3
6	Mexicali	422	D2C1	114	87	15	2	4	1	13	4
6	Mexicali	422	D2C2	128	108	13	6	5	0	12	5








Resultados Iniciales de Votación
Elección de Diputados 2001

Distrito	Municipio	Casilla	Tipo								Votos Nulos
				Alianza por Baja California	Partido Revolucionario Institucional	Partido de la Revolución Democrática	Partido del Trabajo	Partido de Baja California	Partido de la Social Nacionalista	Alianza Ciudadana	
6	Mexicali	423	B	111	68	8	1	10	2	3	8
6	Mexicali	423	C	93	79	6	2	6	1	3	6
6	Mexicali	445	B	71	40	4	2	6	0	5	5
6	Mexicali	445	C	57	54	8	3	6	1	7	2
6	Mexicali	446	B	64	42	14	1	2	0	5	3
6	Mexicali	446	C	65	61	5	3	5	3	7	11
6	Mexicali	447	B	62	62	4	0	6	0	4	12
6	Mexicali	447	C	64	63	5	2	5	1	4	6
6	Mexicali	448	B	130	105	9	7	8	1	9	6
6	Mexicali	449	B	81	104	7	5	10	0	5	2
6	Mexicali	450	B	78	60	20	3	3	0	2	5
6	Mexicali	450	C	89	90	18	4	3	1	5	7
6	Mexicali	451	B	40	43	12	0	4	0	1	5
6	Mexicali	451	C	53	41	15	1	2	1	2	3
6	Mexicali	452	B	59	56	9	1	5	1	11	4
6	Mexicali	452	C	67	71	18	3	5	0	7	5
6	Mexicali	453	B	84	77	7	8	8	2	13	7
6	Mexicali	453	C	79	92	20	3	5	1	15	4
6	Mexicali	454	B	73	62	29	4	9	1	5	9
6	Mexicali	454	C	79	64	34	7	6	0	3	16
6	Mexicali	455	B	119	65	20	5	6	1	8	6
6	Mexicali	456	B	89	54	6	3	7	0	11	4
6	Mexicali	457	B	60	122	24	5	2	1	13	0
6	Mexicali	458	B	77	100	11	0	1	0	5	9
6	Mexicali	458	D	10	6	0	0	0	0	0	0
6	Mexicali	459	B	18	40	4	2	0	0	0	0
6	Mexicali	460	B	56	153	29	6	2	0	2	7
6	Mexicali	460	C	57	114	30	4	1	1	2	7
6	Mexicali	461	B	58	79	7	0	1	1	1	2
6	Mexicali	461	C	75	66	11	0	0	1	4	6
6	Mexicali	462	B	93	75	13	3	1	0	4	16
6	Mexicali	463	B	79	76	15	1	0	0	4	3
6	Mexicali	464	B	42	85	8	2	0	1	1	2
6	Mexicali	464	C	57	72	3	1	1	0	3	5
6	Mexicali	465	B	54	82	16	14	0	0	0	10
6	Mexicali	466	B	38	56	13	3	0	1	1	1
6	Mexicali	467	B	70	47	26	0	1	0	1	8
6	Mexicali	468	B	60	55	14	2	1	1	1	5
6	Mexicali	469	B	58	116	35	2	1	1	4	4
6	Mexicali	470	B	61	142	29	3	2	0	6	20
6	Mexicali	471	B	58	137	9	2	1	2	4	4
6	Mexicali	471	C	59	136	14	8	2	2	3	6
6	Mexicali	472	B	119	167	6	4	1	1	4	8
6	Mexicali	473	B	55	152	13	3	0	0	3	4
6	Mexicali	474	B	85	91	4	6	3	0	11	9
6	Mexicali	474	C	93	88	2	8	2	2	37	5
6	Mexicali	475	B	86	115	5	6	1	0	3	11
6	Mexicali	476	B	57	138	10	4	2	0	6	7








**Resultados Iniciales de Votación
Elección de Diputados 2001**

Distrito	Municipio	Casilla	Tipo								Votos Nulos
				Alianza por Baja California	Partido Revolucionario Institucional	Partido de la Revolución Democrática	Partido del Trabajo	Partido de Baja California	Partido de la Social Nacionalista	Alianza Ciudadana	
6	Mexicali	477	B	45	99	13	0	0	0	1	7
6	Mexicali	477	C	54	98	7	4	2	0	4	5
6	Mexicali	478	B	76	142	11	6	1	0	9	6
6	Mexicali	479	B	48	71	8	6	0	0	2	3
6	Mexicali	479	C	52	74	13	4	0	0	1	2
6	Mexicali	480	B	63	156	9	2	3	0	8	5
6	Mexicali	481	B	58	57	33	2	4	0	3	5
6	Mexicali	482	B	65	45	8	2	3	0	6	0
6	Mexicali	482	C	57	56	12	1	3	0	7	8
6	Mexicali	483	B	112	61	16	9	10	1	3	3
6	Mexicali	483	C1	116	58	16	6	7	0	8	6
6	Mexicali	483	C2	132	96	23	3	12	0	11	0
6	Mexicali	483	C3	112	48	19	7	4	1	1	2
6	Mexicali	483	C4	103	49	16	6	4	0	5	2
6	Mexicali	484	B	98	66	32	3	3	0	11	4
6	Mexicali	485	B	106	66	9	8	5	5	4	2
6	Mexicali	485	C	122	82	9	3	1	1	3	10
6	Mexicali	486	B	108	128	19	8	7	1	3	8
6	Mexicali	486	C	104	122	11	5	5	0	5	8
6	Mexicali	487	B	107	74	8	3	10	1	5	12
6	Mexicali	487	C	101	82	7	9	4	2	7	8
6	Mexicali	488	B	65	83	10	6	4	0	1	8
6	Mexicali	488	C	92	94	4	7	6	0	9	12
6	Mexicali	489	B	62	77	9	5	8	0	15	2
6	Mexicali	489	C1	96	93	6	8	8	0	16	9
6	Mexicali	489	C2	52	64	7	9	6	0	12	0
6	Mexicali	489	C3	85	88	4	8	3	2	10	7
6	Mexicali	489	D1	69	65	10	3	3	0	6	7
6	Mexicali	489	D2	68	59	17	4	7	0	10	1
6	Mexicali	489	D2C1	75	73	8	6	4	0	14	5
6	Mexicali	489	D2C2	86	76	17	2	10	0	18	4
6	Mexicali	490	B	64	87	11	1	3	2	1	3
6	Mexicali	490	C	70	66	8	2	2	0	4	0
6	Mexicali	491	B	53	78	13	4	8	1	5	5
6	Mexicali	492	B	71	89	14	5	6	1	10	5
6	Mexicali	492	C	71	82	9	8	4	0	8	7
6	Mexicali	493	B	100	73	18	7	8	1	9	12
6	Mexicali	493	C1	157	78	7	3	4	1	16	14
6	Mexicali	493	C2	106	67	8	4	11	0	12	2
6	Mexicali	494	B	68	67	5	1	4	1	3	7
6	Mexicali	494	C	70	41	17	8	7	1	1	5
6	Mexicali	495	B	77	57	9	5	3	1	4	6
6	Mexicali	495	C	81	72	5	6	2	0	6	8
6	Mexicali	496	B	89	79	9	3	3	2	6	8
6	Mexicali	496	D	35	40	4	2	0	0	4	4
6	Mexicali	497	B	80	65	9	3	6	2	2	13
6	Mexicali	497	C	91	54	4	1	2	0	2	4
6	Mexicali	497	D	80	55	4	5	12	1	0	6








**Resultados Iniciales de Votación
Elección de Diputados 2001**

Distrito	Municipio	Casilla	Tipo	 Alianza por Baja California	 Partido Revolucionario Institucional	 Partido de la Revolución Democrática	 Partido del Trabajo	 Partido de Baja California	 Partido de la Social Nacionalista	 Alianza Ciudadana	Votos Nulos
6	Mexicali	499	B	89	80	3	4	0	1	11	6
6	Mexicali	499	D	61	46	0	1	1	0	3	5
6	Mexicali	500	B	21	95	21	6	4	0	4	3
6	Mexicali	500	D	36	18	5	3	2	0	2	3
6	Mexicali	501	B	69	28	0	2	4	0	1	2
6	Mexicali	502	B	66	84	23	0	3	0	4	6
6	Mexicali	502	C	66	99	18	0	2	0	4	4
6	Mexicali	503	B	77	130	21	7	1	0	5	3
6	Mexicali	504	B	69	78	17	3	4	0	1	4
6	Mexicali	504	C	72	65	14	1	2	0	2	9
6	Mexicali	505	B	47	48	10	1	0	0	3	1
6	Mexicali	505	C	62	52	10	1	4	0	3	0
6	Mexicali	506	B	56	60	16	2	2	0	2	5
6	Mexicali	506	C	47	82	17	1	0	1	4	1
6	Mexicali	507	B	54	67	17	0	1	0	0	7
6	Mexicali	507	C	62	86	20	3	1	2	1	4
6	Mexicali	507	D	30	59	4	0	0	0	1	2
6	Mexicali	508	B	56	77	9	1	1	0	2	5
6	Mexicali	508	C	69	101	20	2	2	1	0	3
6	Mexicali	509	B	51	91	15	1	0	0	0	5
6	Mexicali	509	C	53	96	11	2	2	0	2	10
7	Tecate	1	B	81	164	19	10	3	0	7	12
7	Tecate	1	C	98	133	16	10	0	0	4	8
7	Tecate	2	B	86	142	8	10	3	0	3	9
7	Tecate	2	C	89	137	8	5	2	0	5	6
7	Tecate	3	B	112	109	8	4	1	0	12	6
7	Tecate	3	C1	143	109	14	6	2	0	6	9
7	Tecate	3	C2	122	120	13	6	1	0	4	6
7	Tecate	4	B	122	171	11	8	3	0	19	6
7	Tecate	4	C	104	165	11	6	6	0	11	8
7	Tecate	5	B	80	82	4	7	1	0	6	3
7	Tecate	5	C	83	103	11	7	0	0	9	5
7	Tecate	6	B	75	88	9	9	3	0	7	3
7	Tecate	6	C	83	100	10	5	4	0	6	3
7	Tecate	7	B	86	139	10	5	1	0	15	4
7	Tecate	7	C	131	155	4	8	3	0	14	9
7	Tecate	7	E	4	1	0	0	0	0	1	0
7	Tecate	8	B	124	129	8	2	0	0	2	7
7	Tecate	8	C	103	135	14	4	0	0	5	11
7	Tecate	9	B	58	128	13	6	1	0	11	8
7	Tecate	9	C	107	134	9	5	2	0	5	8
7	Tecate	9	D	106	151	20	3	0	0	5	9
7	Tecate	10	B	68	138	11	8	1	0	10	4
7	Tecate	10	C1	64	136	15	8	3	0	9	4
7	Tecate	10	C2	56	156	13	9	0	0	9	3
7	Tecate	11	B	62	118	6	5	2	0	4	11
7	Tecate	11	C	46	130	7	1	5	0	4	4
7	Tecate	12	B	115	169	16	5	1	0	10	6








**Resultados Iniciales de Votación
Elección de Diputados 2001**

Distrito	Municipio	Casilla	Tipo	 Alianza por Baja California	 Partido Revolucionario Institucional	 Partido de la Revolución Democrática	 Partido del Trabajo	 Partido de Baja California	 Partido de la Social Nacionalista	 Alianza Ciudadana	Votos Nulos
7	Tecate	13	B	122	129	9	2	1	0	2	5
7	Tecate	13	C	118	103	12	5	1	0	9	7
7	Tecate	14	B	99	167	4	6	3	0	5	6
7	Tecate	14	C	106	123	6	6	1	0	5	7
7	Tecate	15	B	82	138	6	10	3	0	11	4
7	Tecate	15	C	64	151	12	4	1	0	10	8
7	Tecate	16	B	104	130	11	6	3	0	6	2
7	Tecate	16	C	118	111	5	2	3	0	8	8
7	Tecate	17	B	111	108	9	7	6	0	8	5
7	Tecate	17	C	125	121	15	6	2	0	1	13
7	Tecate	18	B	86	156	27	12	1	0	10	10
7	Tecate	18	C1	84	119	21	7	0	0	4	9
7	Tecate	18	C2	50	124	28	12	2	0	11	4
7	Tecate	19	B	87	147	18	8	4	0	15	7
7	Tecate	19	C	93	172	16	14	1	0	9	13
7	Tecate	20	B	93	138	14	11	0	0	3	5
7	Tecate	20	C	84	126	17	5	0	0	7	6
7	Tecate	21	B	51	150	15	12	0	0	6	6
7	Tecate	21	C1	50	182	13	10	0	0	7	6
7	Tecate	21	C2	52	157	10	13	1	0	5	4
7	Tecate	22	B	29	102	40	19	0	0	10	8
7	Tecate	22	C1	51	102	34	13	2	0	8	12
7	Tecate	22	C2	50	121	34	14	0	0	12	7
7	Tecate	23	B	66	106	19	13	1	0	8	6
7	Tecate	23	C1	0	0	0	0	0	0	0	0
7	Tecate	23	C2	47	86	13	6	2	0	5	4
7	Tecate	24	B	70	129	15	28	0	0	9	5
7	Tecate	24	C	82	135	19	16	3	0	3	3
7	Tecate	25	B	54	116	16	16	1	0	2	6
7	Tecate	25	C	46	139	14	6	1	0	6	6
7	Tecate	26	B	75	115	23	4	3	0	7	15
7	Tecate	26	C	73	123	26	17	0	0	10	10
7	Tecate	27	B	87	130	17	5	0	0	5	13
7	Tecate	27	C	60	153	18	9	1	0	7	5
7	Tecate	28	B	71	113	18	6	1	0	10	12
7	Tecate	28	C	61	121	21	10	0	0	6	2
7	Tecate	28	D	61	213	27	6	0	0	6	8
7	Tecate	29	B	64	145	20	18	0	0	5	9
7	Tecate	29	C1	72	103	20	14	1	0	6	6
7	Tecate	29	C2	62	131	23	9	1	0	10	5
7	Tecate	29	D1	102	137	18	16	6	0	7	4
7	Tecate	29	D1C	114	147	16	29	1	0	4	6
7	Tecate	29	D2	72	114	21	7	0	0	4	7
7	Tecate	30	B	53	144	17	27	1	0	4	10
7	Tecate	30	C1	66	134	20	18	3	0	5	6
7	Tecate	30	C2	61	139	16	10	1	0	9	7
7	Tecate	31	B	58	116	29	15	1	0	4	6
7	Tecate	31	C1	54	107	34	16	0	0	5	9








**Resultados Iniciales de Votación
Elección de Diputados 2001**

Distrito	Municipio	Casilla	Tipo								Votos Nulos
				Alianza por Baja California	Partido Revolucionario Institucional	Partido de la Revolución Democrática	Partido del Trabajo	Partido de Baja California	Partido de la Social Nacionalista	Alianza Ciudadana	
7	Tecate	32	B	93	97	20	9	3	0	61	7
7	Tecate	33	B	73	150	38	8	2	0	67	12
7	Tecate	34	B	66	78	18	4	2	0	12	15
7	Tecate	35	B	43	67	29	6	1	0	2	2
7	Tecate	36	B	70	130	46	15	2	0	6	12
7	Tecate	37	B	60	84	9	5	1	0	6	8
7	Tecate	37	C	66	84	9	5	0	0	5	8
7	Tecate	38	B	59	53	24	8	1	0	5	5
7	Tecate	39	B	48	62	11	1	0	0	0	1
7	Tecate	40	B	121	94	6	3	2	0	1	11
7	Tecate	41	B	83	130	3	6	2	0	3	8
8	Tijuana	510	B	117	88	10	12	0	0	6	7
8	Tijuana	510	C	97	99	13	9	4	0	6	6
8	Tijuana	511	B	61	58	12	4	3	0	7	6
8	Tijuana	511	C1	11	64	25	11	1	0	5	3
8	Tijuana	511	C2	86	71	22	6	8	0	7	6
8	Tijuana	512	B	114	39	17	1	2	0	5	1
8	Tijuana	512	C	113	61	13	5	3	0	1	1
8	Tijuana	513	B	114	34	23	3	1	0	13	2
8	Tijuana	513	C	123	53	12	3	1	0	9	7
8	Tijuana	514	B	52	78	5	8	1	0	6	3
8	Tijuana	514	C1	74	92	14	8	5	0	4	8
8	Tijuana	514	C2	54	82	12	2	3	0	9	9
8	Tijuana	515	B	67	92	10	4	3	0	4	3
8	Tijuana	515	C	77	93	13	4	1	0	2	9
8	Tijuana	516	B	72	75	6	13	2	0	5	10
8	Tijuana	516	C	62	72	11	9	2	0	4	9
8	Tijuana	517	B	139	71	22	12	3	0	7	7
8	Tijuana	517	C	125	97	19	8	0	0	8	9
8	Tijuana	518	B	127	70	18	7	4	0	6	9
8	Tijuana	518	C	119	58	16	7	3	0	5	2
8	Tijuana	519	B	45	72	16	10	4	0	6	4
8	Tijuana	519	C	61	64	16	8	3	0	2	7
8	Tijuana	520	B	72	77	11	9	3	0	5	15
8	Tijuana	520	C	57	55	20	4	0	0	1	0
8	Tijuana	521	B	63	45	8	13	0	0	4	1
8	Tijuana	521	C	61	57	8	4	0	0	5	1
8	Tijuana	521	D	53	88	29	11	2	0	3	8
8	Tijuana	522	B	72	75	19	9	0	0	2	8
8	Tijuana	522	C	82	62	13	11	1	0	1	4
8	Tijuana	523	B	94	65	14	8	1	0	1	4
8	Tijuana	523	C	91	64	11	11	1	0	10	6
8	Tijuana	524	B	114	47	14	5	1	0	12	3
8	Tijuana	524	C	119	49	17	4	1	0	4	5
8	Tijuana	525	B	115	67	12	2	0	0	4	6
8	Tijuana	525	C	143	71	19	5	5	0	4	4
8	Tijuana	526	B	111	62	18	8	4	0	5	6
8	Tijuana	526	C	112	64	21	9	5	0	6	2








Resultados Iniciales de Votación
Elección de Diputados 2001

Distrito	Municipio	Casilla	Tipo	 Alianza por Baja California	 Partido Revolucionario Institucional	 Partido de la Revolución Democrática	 Partido del Trabajo	 Partido de Baja California	 Partido de la Social Nacionalista	 Alianza Ciudadana	Votos Nulos
8	Tijuana	527	C	87	91	9	6	1	0	4	4
8	Tijuana	528	B	114	77	27	6	3	0	6	9
8	Tijuana	529	B	76	58	3	4	0	0	3	8
8	Tijuana	529	C	76	51	4	4	1	0	1	5
8	Tijuana	530	B	71	105	14	4	2	0	6	13
8	Tijuana	530	C	74	87	7	6	5	0	6	4
8	Tijuana	531	B	123	99	20	7	2	0	9	9
8	Tijuana	531	C1	96	54	16	9	5	0	4	5
8	Tijuana	531	C2	115	58	17	10	3	0	5	4
8	Tijuana	532	B	86	67	15	6	0	0	9	6
8	Tijuana	532	C	91	76	15	5	4	0	6	7
8	Tijuana	533	B	88	34	11	10	1	0	4	6
8	Tijuana	533	C	88	50	8	4	4	0	4	0
8	Tijuana	534	B	80	136	9	3	1	0	1	7
8	Tijuana	535	B	125	79	12	7	2	0	12	7
8	Tijuana	535	C	172	72	7	11	4	0	9	7
8	Tijuana	536	B	116	48	13	10	1	0	4	8
8	Tijuana	536	C	94	59	9	9	3	0	3	5
8	Tijuana	537	B	142	88	10	7	5	0	7	9
8	Tijuana	537	C	113	74	20	8	5	0	5	6
8	Tijuana	538	B	119	76	10	9	2	0	4	6
8	Tijuana	538	C	118	76	10	9	2	0	4	6
8	Tijuana	539	B	61	65	16	3	2	0	3	6
8	Tijuana	539	C	69	75	17	1	2	0	5	7
8	Tijuana	540	B	102	56	21	6	1	0	10	3
8	Tijuana	540	C	107	53	11	1	1	0	5	2
8	Tijuana	541	B	90	63	16	14	7	0	6	5
8	Tijuana	541	C	97	76	10	8	4	0	7	3
8	Tijuana	542	B	101	61	21	7	3	0	6	6
8	Tijuana	543	B	123	55	14	0	0	0	0	0
8	Tijuana	543	C1	82	78	15	6	0	0	0	8
8	Tijuana	543	C2	77	70	6	2	1	0	5	1
8	Tijuana	544	B	102	64	8	4	2	0	7	4
8	Tijuana	544	C1	102	71	16	7	2	0	8	2
8	Tijuana	544	C2	118	66	16	6	1	0	5	6
8	Tijuana	545	B	91	93	8	5	3	0	4	4
8	Tijuana	545	C1	113	78	12	6	3	0	4	6
8	Tijuana	545	C2	124	76	15	6	1	0	4	4
8	Tijuana	546	B	156	102	18	8	2	0	6	6
8	Tijuana	546	C	146	88	19	15	2	0	4	6
8	Tijuana	547	B	136	86	16	7	1	0	6	6
8	Tijuana	547	C	130	109	15	7	1	0	3	7
8	Tijuana	548	B	121	76	11	19	1	0	8	4
8	Tijuana	548	C	118	101	11	13	2	0	16	7
8	Tijuana	549	B	47	62	8	9	1	0	3	2
8	Tijuana	549	C	40	67	12	3	1	0	2	4
8	Tijuana	550	B	61	33	9	7	0	0	2	5
8	Tijuana	550	C	55	54	15	3	1	0	4	7








Resultados Iniciales de Votación
Elección de Diputados 2001

Distrito	Municipio	Casilla	Tipo	 Alianza por Baja California	 Partido Revolucionario Institucional	 Partido de la Revolución Democrática	 Partido del Trabajo	 Partido de Baja California	 Partido de la Social Nacionalista	 Alianza Ciudadana	Votos Nulos
8	Tijuana	551	C	74	76	8	9	2	0	5	2
8	Tijuana	552	B	77	51	6	10	2	0	2	6
8	Tijuana	552	C	96	59	7	7	5	0	1	0
8	Tijuana	553	B	64	77	31	13	1	0	2	8
8	Tijuana	553	C	79	55	14	15	1	0	0	7
8	Tijuana	554	B	64	68	12	4	0	0	3	7
8	Tijuana	554	C	66	65	9	3	1	0	4	9
8	Tijuana	555	B	60	80	12	8	0	0	6	2
8	Tijuana	555	C	51	83	22	10	0	0	1	6
8	Tijuana	556	B	94	110	21	4	1	0	4	7
8	Tijuana	557	B	64	58	18	7	4	0	0	8
8	Tijuana	557	C1	81	68	24	11	2	0	5	8
8	Tijuana	557	C2	81	58	17	11	2	0	3	7
8	Tijuana	558	B	68	61	8	9	1	0	3	1
8	Tijuana	558	C	74	53	7	8	7	0	4	4
8	Tijuana	559	B	72	97	21	20	0	0	7	11
8	Tijuana	559	C	102	90	19	16	0	0	5	9
8	Tijuana	560	B	49	68	26	7	3	0	1	3
8	Tijuana	560	C	61	69	19	6	1	0	2	6
8	Tijuana	561	B	90	118	28	11	3	0	4	0
8	Tijuana	564	B	70	82	11	19	1	0	5	5
8	Tijuana	564	C	74	94	16	9	0	0	3	4
8	Tijuana	565	B	66	73	25	8	1	0	5	0
8	Tijuana	565	C	94	105	36	9	3	0	2	7
8	Tijuana	566	B	53	64	10	8	1	0	8	3
8	Tijuana	566	C	51	65	7	5	3	0	5	4
8	Tijuana	567	B	61	69	7	2	4	0	3	5
8	Tijuana	567	C	69	73	4	8	1	0	1	3
8	Tijuana	568	B	62	90	22	11	2	0	3	9
8	Tijuana	568	C	63	109	10	7	1	0	0	8
8	Tijuana	569	B	86	110	13	8	4	0	2	6
8	Tijuana	569	C	81	125	22	12	3	0	0	3
8	Tijuana	570	B	39	64	23	10	0	0	4	6
8	Tijuana	570	C	62	95	18	4	3	0	11	5
8	Tijuana	571	B	53	71	22	13	2	0	6	9
8	Tijuana	571	C	49	78	20	10	1	0	4	16
8	Tijuana	572	B	77	78	14	14	2	0	4	8
8	Tijuana	572	C	76	66	12	14	1	0	3	2
8	Tijuana	573	B	40	65	9	6	1	0	1	7
8	Tijuana	573	C1	49	81	17	6	1	0	5	3
8	Tijuana	573	C2	68	86	16	6	3	0	2	3
8	Tijuana	574	B	54	76	17	5	3	0	4	3
8	Tijuana	574	C	63	65	16	6	2	0	1	1
8	Tijuana	575	B	128	79	19	13	3	0	5	7
8	Tijuana	575	C	86	70	23	7	3	0	4	5
8	Tijuana	576	B	82	97	19	9	2	0	5	11
8	Tijuana	576	C	98	80	21	7	0	0	2	7
8	Tijuana	577	B	71	82	18	13	0	0	3	4








Resultados Iniciales de Votación
Elección de Diputados 2001

Distrito	Municipio	Casilla	Tipo								Votos Nulos
				Alianza por Baja California	Partido Revolucionario Institucional	Partido de la Revolución Democrática	Partido del Trabajo	Partido de Baja California	Partido de la Social Nacionalista	Alianza Ciudadana	
8	Tijuana	577	C2	73	93	14	6	0	0	1	5
8	Tijuana	578	B	124	65	42	8	3	0	10	2
8	Tijuana	578	C	117	69	38	3	3	0	7	1
8	Tijuana	579	B	112	37	17	8	1	0	11	6
8	Tijuana	579	C1	140	58	28	3	4	0	17	4
8	Tijuana	579	C2	119	63	26	2	2	0	12	7
8	Tijuana	580	B	119	64	26	3	7	0	9	3
8	Tijuana	580	C1	127	62	22	5	4	0	9	3
8	Tijuana	580	C2	131	80	31	4	2	0	9	5
8	Tijuana	581	B	126	61	21	4	4	0	12	6
8	Tijuana	581	C1	120	48	35	3	0	0	16	4
8	Tijuana	581	C2	112	46	30	4	4	0	8	4
8	Tijuana	582	B	165	54	22	6	7	0	11	7
8	Tijuana	582	C	132	77	31	2	9	0	13	2
8	Tijuana	583	B	139	84	31	3	2	0	5	5
8	Tijuana	583	C	134	53	41	7	3	0	5	3
8	Tijuana	584	B	118	44	35	1	6	0	6	0
8	Tijuana	584	C1	118	70	46	12	4	0	7	5
8	Tijuana	584	C2	151	75	33	7	8	0	16	5
8	Tijuana	585	B	110	43	25	9	5	0	11	6
8	Tijuana	585	C	141	40	15	3	3	0	9	9
8	Tijuana	586	B	111	62	37	4	3	0	9	4
8	Tijuana	586	C	138	50	33	4	6	0	4	6
8	Tijuana	587	B	127	44	15	6	4	0	4	5
8	Tijuana	587	C1	127	44	15	6	4	0	4	5
8	Tijuana	587	C2	82	38	23	6	2	0	3	3
8	Tijuana	588	B	102	56	16	5	5	0	15	1
8	Tijuana	588	C1	133	54	18	7	5	0	12	8
8	Tijuana	588	C2	114	69	25	7	6	0	9	3
8	Tijuana	589	B	82	55	18	3	3	0	6	1
8	Tijuana	589	C	70	40	20	4	5	0	2	1
8	Tijuana	608	B	102	89	7	6	2	0	5	5
8	Tijuana	613	B	121	76	18	8	2	0	3	5
8	Tijuana	614	B	137	84	18	12	5	0	7	9
8	Tijuana	881	B	63	80	24	7	1	0	3	5
8	Tijuana	881	C	60	74	15	7	2	0	8	0
8	Tijuana	882	B	72	70	13	9	0	0	4	4
8	Tijuana	882	C	50	79	13	5	0	0	4	1
8	Tijuana	891	B	111	63	28	18	4	0	5	8
8	Tijuana	891	C1	82	68	30	13	0	0	0	3
8	Tijuana	891	C2	100	76	23	11	1	0	3	5
8	Tijuana	891	D1	101	53	28	10	4	0	6	2
8	Tijuana	891	D2	51	35	4	0	2	0	0	1
8	Tijuana	891	D3	78	53	17	8	1	0	8	0
8	Tijuana	891	D3C	60	70	19	19	0	0	8	4
9	Tijuana	562	B	66	78	13	8	0	0	3	3
9	Tijuana	562	C	79	72	13	9	1	0	1	6
9	Tijuana	563	B	69	70	12	13	6	0	4	10








Resultados Iniciales de Votación
Elección de Diputados 2001

Distrito	Municipio	Casilla	Tipo								Votos Nulos
				Alianza por Baja California	Partido Revolucionario Institucional	Partido de la Revolución Democrática	Partido del Trabajo	Partido de Baja California	Partido de la Social Nacionalista	Alianza Ciudadana	
9	Tijuana	590	B	66	62	7	2	2	0	1	1
9	Tijuana	590	C	59	73	3	4	4	0	3	2
9	Tijuana	597	B	94	100	10	8	2	0	6	1
9	Tijuana	598	B	74	81	10	5	0	0	4	4
9	Tijuana	598	C	66	92	6	1	0	0	6	4
9	Tijuana	599	B	52	52	5	1	4	0	2	3
9	Tijuana	599	C	67	70	3	4	5	0	6	3
9	Tijuana	603	B	39	51	6	2	3	0	2	0
9	Tijuana	603	C	70	39	4	1	4	0	4	4
9	Tijuana	604	B	80	59	6	6	1	0	7	8
9	Tijuana	604	C	80	64	9	10	4	0	12	4
9	Tijuana	605	B	101	106	15	5	5	0	10	1
9	Tijuana	606	B	52	45	2	8	3	0	2	1
9	Tijuana	606	C	59	33	5	13	2	0	4	3
9	Tijuana	607	B	65	56	3	5	3	0	7	5
9	Tijuana	607	C	72	49	2	12	2	0	16	3
9	Tijuana	609	B	90	74	2	6	1	0	5	4
9	Tijuana	609	C	86	67	5	9	3	0	3	9
9	Tijuana	610	B	72	59	9	4	3	0	1	3
9	Tijuana	610	C	72	70	16	3	2	0	2	3
9	Tijuana	611	B	66	63	3	3	2	0	4	10
9	Tijuana	611	C	76	60	3	4	3	0	3	4
9	Tijuana	612	B	79	37	2	5	2	0	5	2
9	Tijuana	612	C	76	50	6	7	3	0	3	5
9	Tijuana	615	B	99	53	3	7	3	0	2	5
9	Tijuana	615	C	93	46	7	3	4	0	10	4
9	Tijuana	616	B	106	87	6	19	1	0	7	7
9	Tijuana	617	B	126	83	2	13	2	0	10	7
9	Tijuana	618	B	52	34	8	0	3	0	3	1
9	Tijuana	618	C	77	44	3	0	0	0	0	3
9	Tijuana	619	B	70	41	1	1	0	0	1	0
9	Tijuana	619	C	85	49	4	2	0	0	3	4
9	Tijuana	620	B	106	37	6	1	3	0	6	4
9	Tijuana	620	C	94	33	11	2	1	0	4	3
9	Tijuana	621	B	78	43	10	4	2	0	2	2
9	Tijuana	621	C	69	51	5	3	3	0	3	8
9	Tijuana	622	B	77	69	7	4	1	0	3	4
9	Tijuana	622	C	102	58	5	12	4	0	3	7
9	Tijuana	623	B	95	69	4	5	3	0	4	4
9	Tijuana	623	C	74	58	9	4	1	0	4	8
9	Tijuana	624	B	102	95	14	12	0	0	6	4
9	Tijuana	624	C	125	86	4	15	1	0	3	8
9	Tijuana	625	B	86	55	6	12	2	0	1	2
9	Tijuana	625	C	95	38	7	13	3	0	4	1
9	Tijuana	626	B	96	87	2	14	1	0	3	8
9	Tijuana	626	C	116	92	8	11	3	0	6	10
9	Tijuana	627	B	149	71	7	7	1	0	8	2
9	Tijuana	628	B	90	50	5	14	0	0	2	5








Resultados Iniciales de Votación
Elección de Diputados 2001

Distrito	Municipio	Casilla	Tipo								Votos Nulos
				Alianza por Baja California	Partido Revolucionario Institucional	Partido de la Revolución Democrática	Partido del Trabajo	Partido de Baja California	Partido de la Social Nacionalista	Alianza Ciudadana	
9	Tijuana	629	B	100	65	4	7	4	0	8	8
9	Tijuana	629	C	98	48	5	7	6	0	7	7
9	Tijuana	630	B	72	48	8	4	2	0	3	1
9	Tijuana	630	C	106	51	7	7	2	0	8	1
9	Tijuana	631	B	11	74	7	6	6	0	7	5
9	Tijuana	632	B	83	63	2	7	5	0	7	7
9	Tijuana	632	C	82	55	8	9	4	0	9	2
9	Tijuana	633	B	72	62	2	0	0	0	16	5
9	Tijuana	633	C	62	46	2	5	0	0	6	3
9	Tijuana	634	B	57	48	7	9	1	0	5	5
9	Tijuana	634	C	47	53	4	7	1	0	5	4
9	Tijuana	635	B	97	44	4	3	0	0	4	2
9	Tijuana	635	C	84	55	10	4	3	0	5	4
9	Tijuana	636	B	68	68	7	5	0	0	8	6
9	Tijuana	636	C	54	51	6	4	4	0	9	4
9	Tijuana	637	B	126	59	39	14	1	0	5	4
9	Tijuana	637	C	105	80	9	8	3	0	6	5
9	Tijuana	638	B	69	37	6	13	3	0	6	2
9	Tijuana	638	C	63	66	5	10	1	0	3	3
9	Tijuana	639	B	113	69	6	18	1	0	14	9
9	Tijuana	639	C	97	47	9	18	1	0	15	10
9	Tijuana	640	B	112	74	12	6	1	0	4	8
9	Tijuana	640	C	120	76	6	9	3	0	12	2
9	Tijuana	641	B	98	85	7	40	3	0	4	7
9	Tijuana	641	C	77	80	7	30	0	0	7	4
9	Tijuana	642	B	112	86	9	35	2	0	4	4
9	Tijuana	642	C	102	53	3	23	2	0	4	4
9	Tijuana	643	B	76	43	6	9	2	0	3	2
9	Tijuana	643	C	82	60	6	8	0	0	2	8
9	Tijuana	644	B	108	74	4	17	0	0	3	7
9	Tijuana	644	C	88	48	10	21	0	0	7	5
9	Tijuana	645	B	87	58	10	16	0	0	5	2
9	Tijuana	645	C	87	70	6	20	2	0	9	7
9	Tijuana	646	B	104	95	12	14	3	0	6	11
9	Tijuana	646	C	82	66	8	11	2	0	5	8
9	Tijuana	647	B	96	64	9	9	4	0	1	12
9	Tijuana	648	B	80	65	4	13	3	0	5	2
9	Tijuana	648	C	76	50	5	5	2	0	2	3
9	Tijuana	649	B	99	51	4	7	1	0	3	5
9	Tijuana	650	B	74	44	8	15	2	0	2	5
9	Tijuana	650	C	81	64	9	7	1	0	3	5
9	Tijuana	651	B	78	49	5	11	3	0	6	4
9	Tijuana	651	C	59	55	5	11	2	0	13	11
9	Tijuana	652	B	56	35	1	11	2	0	2	4
9	Tijuana	652	C	58	33	6	10	1	0	6	4
9	Tijuana	653	B	109	85	6	10	0	0	2	9
9	Tijuana	653	C	88	88	5	10	5	0	4	12
9	Tijuana	654	B	11	104	8	12	3	0	6	9








Resultados Iniciales de Votación
Elección de Diputados 2001

Distrito	Municipio	Casilla	Tipo								Votos Nulos
				Alianza por Baja California	Partido Revolucionario Institucional	Partido de la Revolución Democrática	Partido del Trabajo	Partido de Baja California	Partido de la Social Nacionalista	Alianza Ciudadana	
9	Tijuana	655	B	77	53	11	7	0	0	6	5
9	Tijuana	655	C	67	78	4	6	3	0	2	8
9	Tijuana	656	B	65	79	6	7	3	0	5	3
9	Tijuana	656	C	67	90	3	8	3	0	2	2
9	Tijuana	657	B	47	99	17	6	0	0	0	9
9	Tijuana	657	C	30	82	18	5	1	0	7	6
9	Tijuana	658	B	62	149	15	9	4	0	3	10
9	Tijuana	658	C	52	159	21	13	3	0	6	15
9	Tijuana	659	B	71	58	6	6	3	0	7	2
9	Tijuana	659	C1	77	76	6	9	3	0	5	4
9	Tijuana	659	C2	89	91	6	7	4	0	4	0
9	Tijuana	660	B	105	94	5	5	1	0	3	4
9	Tijuana	660	C	99	140	6	6	3	0	0	3
9	Tijuana	661	B	59	75	9	6	2	0	4	3
9	Tijuana	661	C1	64	87	13	11	1	0	4	3
9	Tijuana	661	C2	79	81	4	6	0	0	2	6
9	Tijuana	662	B	81	57	10	11	5	0	2	5
9	Tijuana	662	C	108	63	7	14	2	0	6	12
9	Tijuana	663	B	96	122	12	19	1	0	7	3
9	Tijuana	663	C	87	106	9	9	9	0	2	9
9	Tijuana	664	B	78	78	5	6	3	0	3	6
9	Tijuana	664	C	95	111	12	10	3	0	3	7
9	Tijuana	681	B	119	75	7	5	9	0	4	4
9	Tijuana	682	B	57	50	6	6	2	0	10	3
9	Tijuana	682	C	72	46	7	10	1	0	7	5
9	Tijuana	683	B	92	37	8	5	6	0	6	4
9	Tijuana	683	C	90	63	9	4	4	0	7	6
9	Tijuana	684	B	121	68	6	4	2	0	6	4
9	Tijuana	684	C	120	56	7	1	10	0	5	0
9	Tijuana	685	B	84	75	7	5	3	0	6	5
9	Tijuana	685	C1	92	53	5	5	5	0	6	4
9	Tijuana	685	C2	74	62	5	5	2	0	2	7
9	Tijuana	686	B	71	77	8	13	3	0	7	2
9	Tijuana	686	C	77	69	6	4	0	0	7	1
9	Tijuana	689	B	79	55	4	1	5	0	6	0
9	Tijuana	689	C	67	60	8	3	5	0	4	9
9	Tijuana	690	B	69	47	5	4	1	0	3	1
9	Tijuana	690	C	66	49	7	1	1	0	1	6
9	Tijuana	691	B	111	78	8	6	2	0	6	14
9	Tijuana	692	B	91	120	11	15	1	0	0	4
9	Tijuana	693	B	63	52	1	7	1	0	4	6
9	Tijuana	693	C	71	51	3	9	1	0	1	3
9	Tijuana	694	B	64	62	3	2	2	0	5	1
9	Tijuana	694	C	43	81	3	3	1	0	8	5
9	Tijuana	695	B	88	93	7	10	1	0	4	9
9	Tijuana	696	B	147	88	10	2	3	0	10	5
9	Tijuana	697	B	83	57	8	8	3	0	3	6
9	Tijuana	697	C	80	82	10	8	1	0	3	8








Resultados Iniciales de Votación
Elección de Diputados 2001

Distrito	Municipio	Casilla	Tipo	 Alianza por Baja California	 Partido Revolucionario Institucional	 Partido de la Revolución Democrática	 Partido del Trabajo	 Partido de Baja California	 Partido de la Social Nacionalista	 Alianza Ciudadana	Votos Nulos
9	Tijuana	699	B	138	110	18	4	6	0	6	7
9	Tijuana	700	B	56	90	0	8	1	0	1	5
9	Tijuana	701	B	101	69	8	8	3	0	1	4
9	Tijuana	701	C	83	60	5	9	1	0	4	4
9	Tijuana	702	B	55	82	1	15	1	0	3	9
9	Tijuana	702	C	73	65	3	13	2	0	0	7
9	Tijuana	703	B	88	66	8	2	1	0	3	9
9	Tijuana	703	C	89	53	3	5	0	0	1	5
9	Tijuana	704	B	69	43	9	2	3	0	4	5
9	Tijuana	704	C	69	47	3	5	2	0	3	3
9	Tijuana	708	B	82	51	4	7	0	0	3	2
9	Tijuana	708	C	107	43	5	6	1	0	2	3
9	Tijuana	709	B	75	91	8	5	2	0	4	5
9	Tijuana	709	C	71	61	11	5	2	0	4	2
9	Tijuana	710	B	89	64	8	8	4	0	5	1
9	Tijuana	711	B	98	58	4	9	2	0	5	5
9	Tijuana	711	C1	116	61	11	13	1	0	1	9
9	Tijuana	711	C2	105	85	1	7	0	0	5	7
9	Tijuana	712	B	91	65	2	14	6	0	9	3
9	Tijuana	712	C	115	56	7	5	6	0	6	4
9	Tijuana	715	B	125	73	6	2	4	0	8	1
9	Tijuana	715	C	141	67	9	3	4	0	2	2
9	Tijuana	716	B	148	50	5	8	4	0	3	2
9	Tijuana	716	C	116	47	5	5	4	0	7	5
9	Tijuana	717	B	110	83	4	8	3	0	5	1
9	Tijuana	717	C	101	71	6	8	1	0	0	4
9	Tijuana	718	B	72	49	4	4	4	0	5	5
9	Tijuana	718	C	94	62	11	12	3	0	3	6
9	Tijuana	719	B	122	52	6	2	4	0	4	5
9	Tijuana	719	C	155	74	6	8	2	0	3	3
9	Tijuana	720	B	148	62	2	12	4	0	7	1
9	Tijuana	722	B	175	88	9	8	2	0	12	5
9	Tijuana	722	C	170	85	12	10	1	0	10	2
9	Tijuana	723	B	118	90	7	11	0	0	7	2
9	Tijuana	723	C	100	84	5	6	4	0	5	2
9	Tijuana	724	B	72	67	4	9	3	0	2	2
9	Tijuana	724	C	77	66	9	5	2	0	1	4
10	Tijuana	676	B	158	75	16	6	8	0	10	1
10	Tijuana	677	B	79	64	9	2	2	0	9	0
10	Tijuana	677	C	94	51	7	5	4	0	6	1
10	Tijuana	678	B	101	47	10	2	3	0	5	4
10	Tijuana	678	C	86	51	13	5	3	0	4	5
10	Tijuana	679	B	133	87	18	4	5	0	5	7
10	Tijuana	680	B	135	100	18	3	11	0	10	9
10	Tijuana	687	B	117	62	10	2	2	0	11	0
10	Tijuana	688	B	207	66	13	3	10	0	15	8
10	Tijuana	705	B	115	70	12	6	3	0	7	3
10	Tijuana	705	C	127	76	17	10	4	0	6	6








Resultados Iniciales de Votación
Elección de Diputados 2001

Distrito	Municipio	Casilla	Tipo	 Alianza por Baja California	 Partido Revolucionario Institucional	 Partido de la Revolución Democrática	 Partido del Trabajo	 Partido de Baja California	 Partido de la Social Nacionalista	 Alianza Ciudadana	Votos Nulos
10	Tijuana	707	B	63	49	3	9	2	0	0	2
10	Tijuana	713	B	56	60	7	11	1	0	1	5
10	Tijuana	713	C	70	72	8	11	3	0	1	5
10	Tijuana	714	B	104	108	7	15	3	0	6	8
10	Tijuana	714	C	109	86	9	6	0	0	4	5
10	Tijuana	721	B	95	62	5	14	4	0	8	3
10	Tijuana	726	B	186	87	17	4	7	0	14	6
10	Tijuana	726	C1	150	91	11	4	9	0	13	5
10	Tijuana	726	C2	163	98	21	3	5	0	12	6
10	Tijuana	727	B	82	64	9	5	0	0	5	3
10	Tijuana	727	C	68	57	2	4	3	0	4	4
10	Tijuana	728	B	134	86	13	5	4	0	16	2
10	Tijuana	728	C	122	73	11	2	4	0	8	8
10	Tijuana	729	B	86	80	10	7	4	0	8	13
10	Tijuana	729	C	101	73	15	9	3	0	6	5
10	Tijuana	730	B	129	45	17	2	2	0	9	3
10	Tijuana	730	C	116	52	12	3	3	0	4	2
10	Tijuana	731	B	65	64	2	5	0	0	5	6
10	Tijuana	731	C	68	73	6	6	1	0	3	0
10	Tijuana	732	B	51	45	4	5	2	0	0	0
10	Tijuana	733	B	107	92	12	11	0	0	9	6
10	Tijuana	733	C	92	85	18	16	3	0	0	7
10	Tijuana	734	B	89	40	8	8	6	0	6	3
10	Tijuana	734	C	98	34	15	9	2	0	3	8
10	Tijuana	735	B	92	84	14	8	0	0	7	6
10	Tijuana	735	C	104	79	5	6	0	0	5	7
10	Tijuana	736	B	49	64	16	6	2	0	0	4
10	Tijuana	736	C	55	74	7	5	1	0	5	1
10	Tijuana	737	B	75	113	22	18	4	0	2	6
10	Tijuana	737	C1	74	85	12	5	2	0	3	2
10	Tijuana	737	C2	73	73	11	2	1	0	2	7
10	Tijuana	738	B	54	75	3	2	3	0	7	0
10	Tijuana	738	C	63	72	8	9	2	0	5	3
10	Tijuana	739	B	40	57	5	9	4	0	3	1
10	Tijuana	740	B	113	93	19	15	6	0	3	4
10	Tijuana	741	B	124	70	25	3	1	0	7	11
10	Tijuana	741	C1	120	90	27	8	2	0	9	2
10	Tijuana	741	C2	134	82	26	11	4	0	4	1
10	Tijuana	742	B	137	81	18	4	8	0	10	6
10	Tijuana	743	B	147	63	13	4	4	0	17	2
10	Tijuana	743	C	127	94	16	5	2	0	5	6
10	Tijuana	744	B	145	66	12	7	7	0	8	2
10	Tijuana	744	C1	135	75	11	5	2	0	6	4
10	Tijuana	744	C2	126	53	5	3	4	0	7	0
10	Tijuana	745	B	154	65	7	6	12	0	15	3
10	Tijuana	745	C	129	51	9	2	7	0	10	5
10	Tijuana	746	B	160	80	22	3	5	0	17	4
10	Tijuana	747	B	122	61	13	6	1	0	8	4








**Resultados Iniciales de Votación
Elección de Diputados 2001**

Distrito	Municipio	Casilla	Tipo	 Alianza por Baja California	 Partido Revolucionario Institucional	 Partido de la Revolución Democrática	 Partido del Trabajo	 Partido de Baja California	 Partido de la Social Nacionalista	 Alianza Ciudadana	Votos Nulos
10	Tijuana	748	B	132	63	19	4	1	0	10	3
10	Tijuana	748	C	122	64	6	5	7	0	9	3
10	Tijuana	749	B	137	51	13	3	7	0	10	5
10	Tijuana	749	C	132	81	18	6	3	0	14	3
10	Tijuana	750	B	155	67	10	8	4	0	8	3
10	Tijuana	750	C	169	58	10	3	6	0	15	4
10	Tijuana	751	B	119	57	11	4	10	0	7	1
10	Tijuana	751	C	119	46	7	4	3	0	14	5
10	Tijuana	752	B	93	59	9	6	7	0	6	2
10	Tijuana	752	C	120	53	15	2	5	0	5	1
10	Tijuana	753	B	78	52	13	5	2	0	6	3
10	Tijuana	753	C	58	32	11	3	1	0	3	3
10	Tijuana	754	B	129	31	11	4	3	0	8	7
10	Tijuana	754	C	135	50	7	6	1	0	7	2
10	Tijuana	755	B	152	59	15	6	10	0	10	1
10	Tijuana	755	C	130	17	13	3	8	0	9	0
10	Tijuana	756	B	108	51	14	2	8	0	6	1
10	Tijuana	756	C	100	47	7	2	3	0	7	1
10	Tijuana	757	B	167	66	27	1	7	0	10	0
10	Tijuana	758	B	106	59	14	5	2	0	17	3
10	Tijuana	758	C	106	67	13	2	3	0	8	2
10	Tijuana	759	B	154	76	23	4	5	0	4	4
10	Tijuana	759	C	144	79	12	2	1	0	10	5
10	Tijuana	760	B	141	74	9	4	4	0	20	2
10	Tijuana	760	C	125	49	13	3	11	0	10	0
10	Tijuana	761	B	86	49	13	7	2	0	9	6
10	Tijuana	761	C	83	52	5	3	5	0	2	3
10	Tijuana	762	B	93	73	6	4	4	0	2	2
10	Tijuana	762	C	94	55	9	9	2	0	7	2
10	Tijuana	763	B	145	84	16	9	5	0	11	7
10	Tijuana	763	C	136	120	12	13	5	0	13	5
10	Tijuana	764	B	88	61	10	6	0	0	5	6
10	Tijuana	764	C1	122	48	6	8	1	0	3	1
10	Tijuana	764	C2	122	58	23	0	4	0	5	3
10	Tijuana	765	B	119	60	9	5	5	0	11	5
10	Tijuana	765	C	114	74	15	4	3	0	7	6
10	Tijuana	766	B	165	63	10	12	5	0	10	6
10	Tijuana	766	C	198	84	14	2	5	0	9	7
10	Tijuana	796	B	132	74	12	5	3	0	2	4
10	Tijuana	796	C1	124	74	10	5	1	0	3	2
10	Tijuana	796	C2	140	88	9	7	1	0	7	4
10	Tijuana	797	B	125	54	4	8	2	0	2	1
10	Tijuana	797	C	119	55	9	1	3	0	4	3
10	Tijuana	798	B	113	39	3	3	1	0	10	2
10	Tijuana	798	C	123	59	8	4	2	0	6	4
10	Tijuana	799	B	118	67	12	7	0	0	11	8
10	Tijuana	800	B	132	54	12	5	5	0	4	5
10	Tijuana	801	B	102	47	7	7	2	0	6	2








Resultados Iniciales de Votación
Elección de Diputados 2001

Distrito	Municipio	Casilla	Tipo	 Alianza por Baja California	 Partido Revolucionario Institucional	 Partido de la Revolución Democrática	 Partido del Trabajo	 Partido de Baja California	 Partido de la Social Nacionalista	 Alianza Ciudadana	Votos Nulos
10	Tijuana	802	B	157	78	10	8	1	0	8	0
10	Tijuana	802	C	182	53	15	10	2	0	9	6
10	Tijuana	803	B	70	54	8	4	0	0	3	2
10	Tijuana	803	C	98	44	11	6	1	0	2	0
10	Tijuana	804	B	82	44	4	8	1	0	1	2
10	Tijuana	805	B	85	76	7	11	3	0	1	4
10	Tijuana	805	C1	77	69	14	12	3	0	3	1
10	Tijuana	805	C2	82	67	8	4	4	0	2	4
10	Tijuana	806	B	104	73	9	8	1	0	3	3
10	Tijuana	806	C1	108	47	7	2	1	0	2	3
10	Tijuana	806	C2	94	57	12	3	1	0	1	3
10	Tijuana	807	B	107	54	8	10	2	0	8	2
10	Tijuana	807	C1	116	76	9	9	3	0	15	9
10	Tijuana	807	C2	135	84	19	7	5	0	3	5
10	Tijuana	807	C3	92	68	11	9	2	0	8	6
10	Tijuana	808	B	104	51	13	4	0	0	5	1
10	Tijuana	808	C	113	44	10	13	2	0	3	4
10	Tijuana	809	B	84	49	10	6	3	0	3	2
10	Tijuana	809	C	90	32	16	6	1	0	5	2
10	Tijuana	810	B	127	63	7	7	2	0	8	10
10	Tijuana	810	C	118	85	14	6	1	0	8	3
10	Tijuana	811	B	133	33	45	19	10	0	0	5
10	Tijuana	811	C	105	42	11	10	3	0	2	3
10	Tijuana	812	B	130	46	8	4	2	0	7	7
10	Tijuana	812	C	99	48	5	4	3	0	7	4
10	Tijuana	813	B	129	60	15	6	0	0	5	3
10	Tijuana	813	C	109	74	9	14	3	0	3	10
10	Tijuana	814	B	169	55	15	5	0	0	3	3
10	Tijuana	815	B	162	89	9	8	4	0	6	3
10	Tijuana	816	B	95	32	7	6	3	0	2	3
10	Tijuana	816	C	84	42	3	7	2	0	3	5
10	Tijuana	817	B	79	45	8	11	4	0	5	5
10	Tijuana	818	B	113	68	14	13	2	0	6	6
10	Tijuana	818	C1	134	81	8	13	3	0	4	7
10	Tijuana	818	C2	133	51	21	14	3	0	7	8
10	Tijuana	911	B	78	47	9	8	1	0	3	0
10	Tijuana	911	C	71	74	7	9	1	0	3	4
10	Tijuana	912	B	69	63	10	13	2	0	3	7
10	Tijuana	912	C	72	58	10	9	3	0	1	4
10	Tijuana	913	B	76	110	12	7	5	0	4	6
10	Tijuana	913	C	66	108	13	12	2	0	9	4
10	Tijuana	914	B	72	65	11	7	1	0	3	0
10	Tijuana	914	C1	86	81	6	10	1	0	0	9
10	Tijuana	914	C2	71	78	6	6	4	0	2	7
10	Tijuana	917	B	85	63	11	12	3	0	2	4
10	Tijuana	917	C1	63	68	15	19	1	0	1	6
10	Tijuana	917	C2	67	52	13	11	3	0	3	5
10	Tijuana	917	C3	76	59	9	17	0	0	4	10








Resultados Iniciales de Votación
Elección de Diputados 2001

Distrito	Municipio	Casilla	Tipo								Votos Nulos
				Alianza por Baja California	Partido Revolucionario Institucional	Partido de la Revolución Democrática	Partido del Trabajo	Partido de Baja California	Partido de la Social Nacionalista	Alianza Ciudadana	
10	Tijuana	918	B	69	53	14	4	2	0	2	3
10	Tijuana	918	C1	67	69	6	6	1	0	3	1
10	Tijuana	918	C2	72	62	17	8	2	0	2	0
10	Tijuana	918	C3	57	56	8	12	2	0	3	4
10	Tijuana	918	C4	53	66	9	11	1	0	0	3
10	Tijuana	918	C5	80	61	9	12	0	0	0	5
10	Tijuana	941	B	103	64	12	7	0	0	5	1
10	Tijuana	941	C1	99	59	17	3	3	0	6	3
10	Tijuana	941	C2	82	66	14	8	3	0	4	4
10	Tijuana	941	C3	103	64	11	10	1	0	3	2
10	Tijuana	941	C4	95	53	7	10	3	0	2	5
10	Tijuana	941	C5	82	75	11	8	3	0	1	7
10	Tijuana	941	C6	112	58	11	10	1	0	9	3
10	Tijuana	941	C7	87	71	10	7	1	0	2	5
10	Tijuana	941	C8	99	94	6	11	2	0	4	6
10	Tijuana	1039	B	70	14	16	19	1	0	10	2
10	Tijuana	1040	B	28	98	3	3	0	0	1	1
10	Tijuana	1041	B	82	56	8	7	0	0	9	3
11	Tijuana	767	B	152	71	21	14	4	0	9	7
11	Tijuana	768	B	144	82	11	7	9	0	6	6
11	Tijuana	769	B	147	73	13	7	1	0	11	6
11	Tijuana	769	C	129	75	10	9	3	0	4	3
11	Tijuana	770	B	72	37	8	2	0	0	5	0
11	Tijuana	770	C	93	38	7	5	2	0	4	5
11	Tijuana	771	B	112	83	18	1	2	0	2	4
11	Tijuana	771	C	127	58	17	7	4	0	7	5
11	Tijuana	785	B	107	45	22	10	3	0	4	3
11	Tijuana	785	C	120	52	34	11	4	0	3	3
11	Tijuana	786	B	99	55	21	8	3	0	2	2
11	Tijuana	786	C1	72	49	12	9	1	0	2	7
11	Tijuana	786	C2	84	56	19	9	1	0	2	3
11	Tijuana	786	C3	74	58	14	14	2	0	2	3
11	Tijuana	786	C4	78	55	16	7	2	0	1	4
11	Tijuana	787	B	71	69	14	7	2	0	2	1
11	Tijuana	787	C1	72	66	15	11	3	0	1	0
11	Tijuana	787	C2	66	76	22	4	1	0	4	5
11	Tijuana	787	C3	57	70	18	3	0	0	2	3
11	Tijuana	787	D	122	53	19	5	5	0	8	5
11	Tijuana	788	B	68	64	12	17	2	0	3	5
11	Tijuana	788	C1	66	59	13	8	2	0	3	5
11	Tijuana	788	C2	91	80	17	8	8	0	3	0
11	Tijuana	788	C3	98	88	7	8	1	0	3	3
11	Tijuana	789	B	70	58	14	13	2	0	3	3
11	Tijuana	789	C1	49	51	13	13	0	0	1	3
11	Tijuana	789	C2	44	39	12	8	0	0	2	5
11	Tijuana	790	B	111	69	16	11	2	0	10	6
11	Tijuana	790	C1	42	42	4	8	2	0	2	3
11	Tijuana	790	C2	82	62	6	0	2	0	8	4








Resultados Iniciales de Votación
Elección de Diputados 2001

Distrito	Municipio	Casilla	Tipo								Votos Nulos
				Alianza por Baja California	Partido Revolucionario Institucional	Partido de la Revolución Democrática	Partido del Trabajo	Partido de Baja California	Partido de la Social Nacionalista	Alianza Ciudadana	
11	Tijuana	790	DC	45	44	4	3	5	0	0	4
11	Tijuana	791	B	117	84	10	6	5	0	4	10
11	Tijuana	791	C	140	79	15	7	7	0	4	8
11	Tijuana	792	B	107	75	15	11	0	0	3	3
11	Tijuana	792	C	120	66	10	10	0	0	2	5
11	Tijuana	793	B	81	56	10	8	4	0	4	0
11	Tijuana	793	C1	94	88	6	13	3	0	4	4
11	Tijuana	793	C2	96	71	14	5	4	0	7	1
11	Tijuana	793	C3	86	73	6	12	3	0	4	3
11	Tijuana	794	B	175	68	10	3	4	0	5	4
11	Tijuana	794	C	134	58	10	3	2	0	12	3
11	Tijuana	795	B	149	58	5	7	4	0	7	3
11	Tijuana	795	C	144	55	19	12	6	0	4	2
11	Tijuana	819	B	95	51	6	9	1	0	2	3
11	Tijuana	819	C1	101	72	9	4	2	0	2	1
11	Tijuana	819	C2	92	52	3	9	5	0	5	5
11	Tijuana	820	B	120	84	8	13	0	0	6	5
11	Tijuana	820	C	114	78	6	10	4	0	5	4
11	Tijuana	879	B	60	55	11	9	1	0	6	3
11	Tijuana	879	C	56	65	9	5	3	0	5	4
11	Tijuana	880	B	77	62	13	12	1	0	8	6
11	Tijuana	880	C	101	66	12	8	3	0	3	4
11	Tijuana	949	B	118	44	3	8	2	0	7	0
11	Tijuana	950	B	133	66	11	13	7	0	6	8
11	Tijuana	950	C	153	94	10	7	5	0	6	0
11	Tijuana	951	B	127	51	9	7	5	0	2	10
11	Tijuana	951	C1	129	56	17	7	6	0	2	2
11	Tijuana	951	C2	170	55	5	2	4	0	3	4
11	Tijuana	951	C3	130	53	6	8	3	0	6	4
11	Tijuana	952	B	138	51	4	9	0	0	7	1
11	Tijuana	952	C	139	64	12	4	2	0	4	1
11	Tijuana	953	B	99	58	8	14	3	0	4	4
11	Tijuana	953	C	131	83	9	8	2	0	5	6
11	Tijuana	954	B	155	87	5	18	2	0	6	4
11	Tijuana	955	B	88	78	6	15	1	0	1	7
11	Tijuana	955	C1	66	52	9	9	0	0	1	7
11	Tijuana	955	C2	55	72	6	12	1	0	2	8
11	Tijuana	956	B	70	69	11	6	0	0	3	12
11	Tijuana	956	C1	101	53	12	5	0	0	6	3
11	Tijuana	956	C2	88	85	7	9	2	0	6	9
11	Tijuana	958	B	94	63	5	7	0	0	5	2
11	Tijuana	958	C	104	55	6	4	0	0	3	3
11	Tijuana	959	B	73	38	13	9	1	0	3	0
11	Tijuana	959	C	80	37	10	6	3	0	3	7
11	Tijuana	960	B	100	59	2	8	1	0	3	7
11	Tijuana	960	C1	61	54	4	7	1	0	3	3
11	Tijuana	960	C2	54	67	10	5	1	0	3	6
11	Tijuana	961	B	81	58	9	23	1	0	4	3








Resultados Iniciales de Votación
Elección de Diputados 2001

Distrito	Municipio	Casilla	Tipo								Votos Nulos
				Alianza por Baja California	Partido Revolucionario Institucional	Partido de la Revolución Democrática	Partido del Trabajo	Partido de Baja California	Partido de la Social Nacionalista	Alianza Ciudadana	
11	Tijuana	962	B	37	48	6	8	0	0	6	5
11	Tijuana	962	C	46	38	5	8	0	0	4	1
11	Tijuana	973	B	75	71	13	11	1	0	4	9
11	Tijuana	973	C1	48	71	10	12	1	0	3	7
11	Tijuana	973	C2	38	69	9	6	0	0	1	6
11	Tijuana	974	B	108	87	13	16	2	0	3	2
11	Tijuana	974	C	111	76	15	12	0	0	0	10
11	Tijuana	991	B	121	80	11	9	1	0	3	0
11	Tijuana	991	C	148	90	9	9	3	0	4	6
11	Tijuana	992	B	153	72	19	6	2	0	7	12
11	Tijuana	992	C	136	69	15	4	3	0	7	9
11	Tijuana	993	B	128	77	16	11	2	0	6	4
11	Tijuana	993	C	152	76	9	13	6	0	9	3
11	Tijuana	994	B	134	56	6	8	7	0	5	10
11	Tijuana	994	C1	106	79	8	10	5	0	4	5
11	Tijuana	994	C2	135	72	6	11	2	0	3	3
11	Tijuana	994	C3	134	75	9	9	4	0	3	9
11	Tijuana	994	C4	101	68	5	5	2	0	4	3
11	Tijuana	994	C5	126	89	13	15	7	0	8	8
11	Tijuana	995	B	117	53	4	4	4	0	3	4
11	Tijuana	995	C1	121	89	8	8	1	0	6	3
11	Tijuana	995	C2	122	84	2	10	3	0	6	3
11	Tijuana	996	B	90	48	8	5	2	0	3	2
11	Tijuana	996	C1	109	63	12	9	2	0	2	6
11	Tijuana	996	C2	111	67	6	1	0	0	9	5
11	Tijuana	997	B	96	48	6	4	2	0	5	3
11	Tijuana	997	C1	132	48	8	11	2	0	1	2
11	Tijuana	997	C2	124	51	4	7	1	0	4	1
11	Tijuana	998	B	135	60	7	8	2	0	3	8
11	Tijuana	999	B	126	79	10	13	4	0	2	4
11	Tijuana	999	C1	119	80	10	14	0	0	6	7
11	Tijuana	999	C2	115	70	6	6	3	0	5	7
11	Tijuana	1000	B	115	69	3	11	2	0	8	9
11	Tijuana	1000	C1	136	76	2	17	5	0	7	3
11	Tijuana	1000	C2	124	76	10	13	5	0	8	7
11	Tijuana	1001	B	115	55	6	9	4	0	7	5
11	Tijuana	1001	C	97	56	4	8	2	0	5	10
11	Tijuana	1002	B	67	36	12	6	3	0	5	4
11	Tijuana	1002	C	77	56	10	3	0	0	0	0
11	Tijuana	1003	B	100	54	8	10	2	0	5	12
11	Tijuana	1003	C1	98	65	16	3	2	0	4	4
11	Tijuana	1003	C2	120	61	7	7	4	0	5	6
11	Tijuana	1004	B	62	40	6	10	3	0	3	7
11	Tijuana	1004	C1	54	56	8	15	1	0	3	3
11	Tijuana	1004	C2	56	43	14	15	0	0	3	4
11	Tijuana	1005	B	103	50	14	7	2	0	1	2
11	Tijuana	1005	C1	100	65	14	13	1	0	5	4
11	Tijuana	1005	C2	103	58	11	9	2	0	4	3








Resultados Iniciales de Votación
Elección de Diputados 2001

Distrito	Municipio	Casilla	Tipo								Votos Nulos
				Alianza por Baja California	Partido Revolucionario Institucional	Partido de la Revolución Democrática	Partido del Trabajo	Partido de Baja California	Partido de la Social Nacionalista	Alianza Ciudadana	
11	Tijuana	1005	C4	70	49	0	26	4	0	4	1
11	Tijuana	1006	B	138	69	10	16	2	0	5	5
11	Tijuana	1006	C1	108	75	16	14	3	0	9	9
11	Tijuana	1006	C2	120	70	9	20	2	0	8	3
11	Tijuana	1006	C3	105	74	16	25	5	0	5	6
11	Tijuana	1006	C4	92	69	10	25	3	0	2	9
11	Tijuana	1006	C5	101	73	9	31	1	0	4	6
11	Tijuana	1006	C6	98	72	15	17	4	0	7	8
11	Tijuana	1007	B	87	66	7	24	5	0	4	3
11	Tijuana	1007	C1	116	59	14	15	0	0	3	4
11	Tijuana	1007	C2	109	52	18	8	1	0	3	3
11	Tijuana	1007	C3	111	59	13	21	3	0	3	5
11	Tijuana	1007	C4	94	59	10	12	3	0	3	3
11	Tijuana	1007	C5	109	68	22	15	3	0	1	9
11	Tijuana	1007	C6	107	58	9	20	1	0	4	7
11	Tijuana	1007	C7	99	62	13	9	5	0	4	0
11	Tijuana	1007	C8	129	50	10	23	3	0	4	2
11	Tijuana	1008	B	100	53	10	8	2	0	7	2
11	Tijuana	1008	C1	109	68	5	10	7	0	8	4
11	Tijuana	1008	C2	122	48	9	14	6	0	7	0
11	Tijuana	1008	C3	121	59	16	9	4	0	4	4
11	Tijuana	1008	C4	108	42	8	10	5	0	4	5
11	Tijuana	1008	C5	131	57	12	8	1	0	4	10
11	Tijuana	1009	B	141	55	11	8	2	0	6	8
11	Tijuana	1009	C1	100	55	11	3	3	0	5	1
11	Tijuana	1009	C2	96	46	10	4	6	0	6	2
11	Tijuana	1009	C3	123	66	7	4	2	0	6	5
11	Tijuana	1010	B	170	78	11	12	4	0	8	9
11	Tijuana	1010	C1	152	64	12	8	3	0	3	3
11	Tijuana	1010	C2	140	70	7	7	4	0	4	5
11	Tijuana	1013	B	82	50	12	10	0	0	3	3
11	Tijuana	1013	C	98	41	12	9	2	0	9	4
11	Tijuana	1014	B	75	55	7	11	2	0	2	6
11	Tijuana	1014	C	98	52	8	9	4	0	8	6
11	Tijuana	1015	B	78	48	14	12	1	0	9	7
11	Tijuana	1015	C1	88	54	12	19	4	0	8	3
11	Tijuana	1015	C2	85	47	14	15	4	0	5	3
11	Tijuana	1016	B	65	46	16	13	2	0	2	4
11	Tijuana	1016	C	64	54	19	6	7	0	3	6
11	Tijuana	1017	B	57	42	16	10	1	0	1	3
11	Tijuana	1017	C	75	49	5	14	1	0	2	3
11	Tijuana	1018	B	83	51	25	25	4	0	4	7
11	Tijuana	1018	C1	72	62	15	18	2	0	8	4
11	Tijuana	1018	C2	67	65	17	28	13	0	5	8
11	Tijuana	1018	C3	81	34	16	16	1	0	3	2
11	Tijuana	1019	B	103	51	11	8	3	0	6	1
11	Tijuana	1019	C1	86	55	15	15	6	0	3	6
11	Tijuana	1019	C2	93	45	12	8	1	0	4	4








Resultados Iniciales de Votación
Elección de Diputados 2001

Distrito	Municipio	Casilla	Tipo								Votos Nulos
				Alianza por Baja California	Partido Revolucionario Institucional	Partido de la Revolución Democrática	Partido del Trabajo	Partido de Baja California	Partido de la Social Nacionalista	Alianza Ciudadana	
11	Tijuana	1020	B	66	46	14	4	3	0	3	1
11	Tijuana	1020	C1	92	46	7	9	0	0	9	1
11	Tijuana	1020	C2	62	51	12	10	2	0	4	6
12	Tijuana	591	B	43	66	1	4	2	0	1	8
12	Tijuana	591	C	51	69	10	6	1	0	6	3
12	Tijuana	592	B	47	80	6	2	3	0	2	4
12	Tijuana	592	C	39	91	8	13	3	0	2	7
12	Tijuana	593	B	44	101	12	8	1	0	5	6
12	Tijuana	593	C	37	104	8	6	2	0	3	21
12	Tijuana	594	B	36	53	7	2	0	0	3	2
12	Tijuana	594	C	30	49	5	2	1	0	1	4
12	Tijuana	595	B	45	81	9	5	0	0	4	4
12	Tijuana	595	C	42	78	10	3	1	0	2	7
12	Tijuana	596	B	40	57	9	5	1	0	2	6
12	Tijuana	596	C	45	67	8	1	1	0	1	6
12	Tijuana	600	B	56	45	5	0	0	0	4	3
12	Tijuana	600	C	56	46	8	1	0	0	1	1
12	Tijuana	601	B	102	78	9	7	10	0	8	5
12	Tijuana	602	B	90	75	12	8	0	0	6	3
12	Tijuana	665	B	65	58	9	9	2	0	6	6
12	Tijuana	665	C	65	45	9	6	2	0	3	1
12	Tijuana	666	B	44	42	8	4	3	0	3	1
12	Tijuana	666	C	52	52	12	2	4	0	2	2
12	Tijuana	667	B	85	47	8	4	2	0	7	6
12	Tijuana	667	C	92	58	7	6	0	0	5	2
12	Tijuana	668	B	49	44	6	6	1	0	11	3
12	Tijuana	668	C	62	33	9	5	5	0	4	0
12	Tijuana	669	B	60	44	8	3	0	0	4	2
12	Tijuana	669	C	63	28	9	2	3	0	4	4
12	Tijuana	670	B	77	57	8	7	3	0	4	3
12	Tijuana	670	E	4	0	0	0	0	0	0	0
12	Tijuana	671	B	128	48	21	8	1	0	10	7
12	Tijuana	672	B	73	53	3	5	3	0	10	2
12	Tijuana	673	B	72	55	13	2	2	0	3	1
12	Tijuana	673	C	71	52	9	1	3	0	3	1
12	Tijuana	674	B	113	68	7	10	7	0	13	1
12	Tijuana	675	B	82	46	13	1	7	0	7	1
12	Tijuana	675	C	92	40	10	3	6	0	8	1
12	Tijuana	725	B	56	64	8	4	5	0	3	1
12	Tijuana	725	C	77	68	4	2	3	0	6	0
12	Tijuana	772	B	124	68	16	5	3	0	11	8
12	Tijuana	772	C1	134	60	17	8	2	0	9	7
12	Tijuana	772	C2	160	45	33	9	2	0	12	5
12	Tijuana	772	C3	124	53	22	6	2	0	10	4
12	Tijuana	772	C4	121	49	15	7	4	0	10	5
12	Tijuana	772	C5	147	78	15	2	7	0	7	2
12	Tijuana	782	B	132	103	12	15	1	0	10	7
12	Tijuana	782	C1	137	98	22	5	1	0	3	3








**Resultados Iniciales de Votación
Elección de Diputados 2001**

Distrito	Municipio	Casilla	Tipo	 Alianza por Baja California	 Partido Revolucionario Institucional	 Partido de la Revolución Democrática	 Partido del Trabajo	 Partido de Baja California	 Partido de la Social Nacionalista	 Alianza Ciudadana	Votos Nulos
12	Tijuana	782	C3	143	89	6	9	5	0	10	8
12	Tijuana	783	B	110	91	13	2	3	0	3	3
12	Tijuana	783	C1	83	65	14	6	8	0	6	3
12	Tijuana	783	C2	84	64	12	9	1	0	6	2
12	Tijuana	783	C3	120	84	16	6	3	0	18	2
12	Tijuana	821	B	88	81	11	6	1	0	3	1
12	Tijuana	822	B	96	50	10	4	1	0	4	1
12	Tijuana	823	B	117	66	5	2	1	0	8	3
12	Tijuana	823	C	94	65	8	5	2	0	8	1
12	Tijuana	824	B	104	69	9	2	3	0	7	4
12	Tijuana	824	C	115	57	3	5	3	0	6	2
12	Tijuana	825	B	71	81	8	2	4	0	3	1
12	Tijuana	825	C	77	47	11	4	4	0	3	4
12	Tijuana	826	B	122	92	8	4	1	0	5	10
12	Tijuana	826	C	100	90	12	10	2	0	7	6
12	Tijuana	827	B	104	66	6	3	0	0	4	9
12	Tijuana	827	C	129	64	14	3	0	0	3	9
12	Tijuana	828	B	93	48	6	5	2	0	7	3
12	Tijuana	828	C	86	57	3	6	1	0	5	6
12	Tijuana	829	B	110	65	4	7	2	0	5	16
12	Tijuana	829	C	152	56	8	11	2	0	5	4
12	Tijuana	830	B	111	71	8	1	0	0	7	6
12	Tijuana	830	C	130	75	8	4	3	0	3	7
12	Tijuana	831	B	90	35	2	2	0	0	2	4
12	Tijuana	831	C1	103	64	7	5	2	0	1	4
12	Tijuana	831	C2	93	49	8	4	1	0	2	2
12	Tijuana	832	B	100	77	10	6	0	0	0	4
12	Tijuana	832	C	104	59	14	7	3	0	4	2
12	Tijuana	833	B	106	72	6	7	2	0	1	2
12	Tijuana	833	C	92	63	9	5	2	0	6	3
12	Tijuana	834	B	67	48	5	7	1	0	2	4
12	Tijuana	834	C	72	48	5	5	1	0	3	10
12	Tijuana	835	B	91	51	10	2	1	0	0	4
12	Tijuana	835	C	61	40	14	2	1	0	6	7
12	Tijuana	836	B	108	78	20	7	2	0	5	7
12	Tijuana	836	C	154	73	8	2	3	0	7	5
12	Tijuana	837	B	77	72	17	4	0	0	4	5
12	Tijuana	837	C1	119	56	10	7	1	0	5	12
12	Tijuana	837	C2	127	52	12	9	1	0	6	10
12	Tijuana	838	B	149	77	8	8	4	0	11	2
12	Tijuana	838	C	140	79	16	7	6	0	6	2
12	Tijuana	839	B	77	57	12	10	1	0	6	10
12	Tijuana	839	C	105	55	7	9	1	0	4	2
12	Tijuana	840	B	107	69	7	8	3	0	5	5
12	Tijuana	840	C	104	66	6	4	0	0	5	9
12	Tijuana	841	B	81	40	8	3	3	0	5	4
12	Tijuana	841	C	70	54	7	10	0	0	5	3
12	Tijuana	842	B	142	110	4	12	3	0	2	9








Resultados Iniciales de Votación
Elección de Diputados 2001

Distrito	Municipio	Casilla	Tipo	 Alianza por Baja California	 Partido Revolucionario Institucional	 Partido de la Revolución Democrática	 Partido del Trabajo	 Partido de Baja California	 Partido de la Social Nacionalista	 Alianza Ciudadana	Votos Nulos
12	Tijuana	843	C	34	76	6	4	1	0	2	3
12	Tijuana	844	B	93	94	14	10	0	0	5	5
12	Tijuana	844	C1	7	97	13	7	3	0	5	8
12	Tijuana	844	C2	80	87	13	10	1	0	6	7
12	Tijuana	845	B	73	54	6	7	0	0	1	2
12	Tijuana	845	C	56	52	2	6	0	0	3	0
12	Tijuana	846	B	96	81	6	10	1	0	3	4
12	Tijuana	846	C	88	86	5	11	1	0	4	11
12	Tijuana	847	B	73	58	12	6	3	0	3	4
12	Tijuana	847	C	59	56	3	11	0	0	1	1
12	Tijuana	848	B	98	70	6	7	8	0	12	4
12	Tijuana	848	C	78	69	9	1	2	0	8	6
12	Tijuana	849	B	142	81	8	7	2	0	15	7
12	Tijuana	849	C	131	73	10	4	2	0	8	4
12	Tijuana	850	B	68	46	8	8	4	0	4	8
12	Tijuana	850	C	93	47	8	4	0	0	5	2
12	Tijuana	851	B	95	55	11	11	5	0	9	4
12	Tijuana	851	C	97	53	18	15	1	0	5	5
12	Tijuana	852	B	126	84	16	8	0	0	6	2
12	Tijuana	852	C1	127	82	11	10	5	0	5	8
12	Tijuana	852	C2	135	86	15	6	9	0	15	3
12	Tijuana	852	C3	145	82	18	12	3	0	13	1
12	Tijuana	853	B	55	106	10	10	1	0	5	11
12	Tijuana	853	C	45	95	8	10	3	0	4	7
12	Tijuana	854	B	68	99	6	5	2	0	1	4
12	Tijuana	854	C1	55	106	6	4	0	0	3	6
12	Tijuana	854	C2	71	82	7	6	2	0	2	2
12	Tijuana	854	C3	64	105	11	9	2	0	8	10
12	Tijuana	855	B	52	91	10	5	0	0	5	6
12	Tijuana	855	C1	90	103	11	11	1	0	9	7
12	Tijuana	855	C2	72	110	12	15	3	0	8	0
12	Tijuana	856	B	64	76	3	13	4	0	5	9
12	Tijuana	856	C	68	79	12	8	1	0	3	11
12	Tijuana	857	B	68	90	18	14	3	0	0	0
12	Tijuana	857	C1	84	94	14	12	0	0	11	3
12	Tijuana	857	C2	76	99	14	6	6	0	8	5
12	Tijuana	857	C3	78	124	12	10	3	0	7	5
12	Tijuana	858	B	69	107	14	7	1	0	5	7
12	Tijuana	858	C1	49	92	8	4	2	0	4	12
12	Tijuana	858	C2	60	121	3	5	0	0	6	3
12	Tijuana	858	C3	62	105	12	9	2	0	9	6
12	Tijuana	859	B	126	74	8	3	2	0	6	2
12	Tijuana	859	C1	111	59	16	3	3	0	11	2
12	Tijuana	859	C2	132	61	6	5	3	0	13	2
12	Tijuana	860	B	88	33	18	6	5	0	4	5
12	Tijuana	860	C1	100	67	21	12	1	0	10	6
12	Tijuana	860	C2	120	47	12	3	1	0	3	5
12	Tijuana	861	B	90	51	13	12	1	0	7	2








**Resultados Iniciales de Votación
Elección de Diputados 2001**

Distrito	Municipio	Casilla	Tipo	 Alianza por Baja California	 Partido Revolucionario Institucional	 Partido de la Revolución Democrática	 Partido del Trabajo	 Partido de Baja California	 Partido de la Social Nacionalista	 Alianza Ciudadana	Votos Nulos
12	Tijuana	862	B	81	54	6	6	0	0	4	4
12	Tijuana	862	C	102	49	4	5	4	0	7	4
12	Tijuana	863	B	138	80	9	5	2	0	12	1
12	Tijuana	863	C1	120	83	12	13	1	0	4	4
12	Tijuana	863	C2	103	73	7	6	1	0	7	3
12	Tijuana	863	C3	145	88	7	6	1	0	7	5
12	Tijuana	864	B	158	78	11	8	4	0	8	3
12	Tijuana	864	C	145	59	15	10	5	0	11	6
12	Tijuana	865	B	142	95	21	9	2	0	10	2
12	Tijuana	865	C	153	89	8	12	7	0	5	1
12	Tijuana	866	B	112	97	14	3	1	0	6	4
12	Tijuana	867	B	95	54	12	6	0	0	7	3
12	Tijuana	867	C	89	91	8	8	2	0	5	7
12	Tijuana	868	B	69	58	13	6	0	0	4	5
12	Tijuana	868	C	103	78	5	10	2	0	0	6
12	Tijuana	869	B	88	47	13	7	2	0	3	6
12	Tijuana	869	C1	79	87	9	12	5	0	6	5
12	Tijuana	869	C2	112	70	5	11	1	0	8	6
12	Tijuana	870	B	101	52	12	4	4	0	8	7
12	Tijuana	870	C	99	41	10	6	3	0	6	4
12	Tijuana	871	B	120	52	11	8	0	0	14	3
12	Tijuana	871	C	78	58	9	2	0	0	11	3
12	Tijuana	872	B	127	100	19	15	6	0	7	10
12	Tijuana	872	C	102	98	21	14	1	0	9	8
12	Tijuana	873	B	64	44	5	4	0	0	1	1
12	Tijuana	873	C	77	45	8	6	4	0	4	2
12	Tijuana	874	B	112	77	14	6	2	0	5	1
12	Tijuana	874	C	129	81	9	9	2	0	10	6
12	Tijuana	875	B	93	77	13	8	3	0	5	7
12	Tijuana	875	C	102	60	10	11	2	0	7	6
12	Tijuana	876	B	79	73	8	7	1	0	12	7
12	Tijuana	876	C	64	57	8	3	2	0	10	11
12	Tijuana	877	B	62	35	5	6	2	0	12	5
12	Tijuana	877	C	92	47	4	8	2	0	24	4
12	Tijuana	878	B	87	51	4	7	3	0	19	3
12	Tijuana	878	C	75	55	4	0	2	0	14	1
13	Tijuana	773	B	64	50	8	19	2	0	10	4
13	Tijuana	773	C1	75	57	10	26	2	0	6	2
13	Tijuana	773	C2	70	48	15	25	1	0	1	8
13	Tijuana	774	B	94	65	9	17	2	0	7	5
13	Tijuana	774	C1	73	49	10	17	2	0	2	6
13	Tijuana	774	C2	77	50	4	10	3	0	4	0
13	Tijuana	775	B	75	49	11	20	2	0	1	8
13	Tijuana	775	C1	87	42	13	15	1	0	4	2
13	Tijuana	775	C2	75	47	18	31	3	0	2	1
13	Tijuana	775	C3	93	53	19	18	2	0	6	4
13	Tijuana	775	C4	79	46	11	17	2	0	5	0
13	Tijuana	775	C5	80	68	10	33	0	0	4	2








Resultados Iniciales de Votación
Elección de Diputados 2001

Distrito	Municipio	Casilla	Tipo								Votos Nulos
				Alianza por Baja California	Partido Revolucionario Institucional	Partido de la Revolución Democrática	Partido del Trabajo	Partido de Baja California	Partido de la Social Nacionalista	Alianza Ciudadana	
13	Tijuana	776	C1	106	51	15	13	2	0	6	5
13	Tijuana	776	C2	83	45	17	25	4	0	4	7
13	Tijuana	777	B	77	39	8	10	3	0	7	5
13	Tijuana	777	C1	90	46	12	13	3	0	14	5
13	Tijuana	777	C2	88	47	9	18	1	0	2	4
13	Tijuana	778	B	104	38	16	15	3	0	6	9
13	Tijuana	778	C1	96	55	11	23	3	0	5	2
13	Tijuana	778	C2	86	53	9	16	4	0	3	5
13	Tijuana	779	B	70	33	9	14	1	0	3	4
13	Tijuana	779	C1	43	39	7	18	0	0	2	1
13	Tijuana	779	C2	54	37	8	11	2	0	4	7
13	Tijuana	779	C3	59	55	12	18	2	0	3	2
13	Tijuana	780	B	113	42	10	28	2	0	4	2
13	Tijuana	780	C1	122	48	15	30	1	0	3	9
13	Tijuana	780	C2	89	59	7	23	1	0	3	3
13	Tijuana	781	B	117	45	15	30	2	0	9	2
13	Tijuana	781	C1	96	33	6	26	1	0	6	1
13	Tijuana	781	C2	88	36	9	13	0	0	1	3
13	Tijuana	784	B	111	44	15	8	2	0	8	3
13	Tijuana	784	C1	120	43	16	4	0	0	5	5
13	Tijuana	784	C2	102	31	18	10	2	0	2	1
13	Tijuana	784	C3	128	44	24	12	3	0	6	1
13	Tijuana	942	B	76	76	36	13	5	0	7	6
13	Tijuana	942	C1	67	73	35	15	2	0	18	6
13	Tijuana	942	C2	88	82	26	10	2	0	4	4
13	Tijuana	942	C3	72	87	47	11	1	0	7	10
13	Tijuana	942	C4	70	77	24	17	1	0	16	8
13	Tijuana	942	C5	79	82	24	13	1	0	12	2
13	Tijuana	942	C6	72	79	45	16	4	0	9	11
13	Tijuana	942	C7	70	67	31	17	1	0	10	7
13	Tijuana	944	B	67	74	14	21	2	0	10	4
13	Tijuana	944	C	75	68	24	21	1	0	3	4
13	Tijuana	945	B	94	57	18	23	0	0	2	5
13	Tijuana	945	C	78	50	17	11	3	0	3	9
13	Tijuana	946	B	155	48	16	6	1	0	4	4
13	Tijuana	946	C	149	56	15	9	4	0	6	0
13	Tijuana	947	B	159	60	11	13	0	0	8	4
13	Tijuana	948	B	118	72	5	18	2	0	2	1
13	Tijuana	948	C1	76	70	15	20	1	0	1	2
13	Tijuana	948	C2	93	74	16	21	2	0	9	7
13	Tijuana	948	C3	95	67	5	14	12	0	4	4
13	Tijuana	948	C4	75	55	12	26	5	0	5	8
13	Tijuana	948	C5	94	80	8	20	3	0	4	2
13	Tijuana	948	C6	108	66	5	18	1	0	2	1
13	Tijuana	957	B	85	47	11	8	1	0	2	1
13	Tijuana	957	C1	91	69	26	15	2	0	1	3
13	Tijuana	957	C2	95	60	18	10	2	0	5	2
13	Tijuana	963	B	93	56	18	9	2	0	4	5








**Resultados Iniciales de Votación
Elección de Diputados 2001**

Distrito	Municipio	Casilla	Tipo								Votos Nulos
				Alianza por Baja California	Partido Revolucionario Institucional	Partido de la Revolución Democrática	Partido del Trabajo	Partido de Baja California	Partido de la Social Nacionalista	Alianza Ciudadana	
13	Tijuana	964	B	70	76	19	18	3	0	3	7
13	Tijuana	964	C	97	59	22	9	2	0	7	4
13	Tijuana	965	B	109	79	15	36	1	0	5	5
13	Tijuana	965	C	82	75	10	43	4	0	4	8
13	Tijuana	966	B	59	56	18	24	1	0	3	2
13	Tijuana	966	C1	55	67	15	20	1	0	0	3
13	Tijuana	966	C10	67	54	21	13	1	0	5	6
13	Tijuana	966	C11	58	49	28	12	0	0	2	2
13	Tijuana	966	C12	68	71	23	12	3	0	2	0
13	Tijuana	966	C13	57	58	15	14	1	0	3	3
13	Tijuana	966	C2	56	68	16	21	1	0	5	2
13	Tijuana	966	C3	61	68	24	9	3	0	8	3
13	Tijuana	966	C4	58	68	16	18	2	0	0	4
13	Tijuana	966	C5	67	75	14	19	1	0	2	3
13	Tijuana	966	C6	68	54	25	11	1	0	4	2
13	Tijuana	966	C7	54	72	18	15	0	0	5	2
13	Tijuana	966	C8	58	66	20	14	1	0	2	6
13	Tijuana	966	C9	65	63	22	12	1	0	0	4
13	Tijuana	967	B	58	44	10	24	1	0	3	4
13	Tijuana	967	C	66	44	10	19	1	0	2	5
13	Tijuana	968	B	51	45	15	18	0	0	0	2
13	Tijuana	968	C	47	49	11	22	0	0	1	5
13	Tijuana	969	B	79	85	28	20	1	0	3	1
13	Tijuana	969	C	94	82	28	39	0	0	7	6
13	Tijuana	970	B	50	66	21	14	1	0	2	2
13	Tijuana	970	C	62	86	24	11	0	0	2	1
13	Tijuana	971	B	69	75	16	28	1	0	4	0
13	Tijuana	971	C	65	87	13	22	3	0	1	6
13	Tijuana	972	B	59	65	16	14	1	0	3	5
13	Tijuana	972	C	63	64	15	9	0	0	0	3
13	Tijuana	975	B	54	59	38	5	1	0	3	1
13	Tijuana	975	C1	56	44	32	15	1	0	2	2
13	Tijuana	975	C2	40	43	39	8	1	0	1	2
13	Tijuana	975	C3	55	51	21	9	0	0	0	2
13	Tijuana	976	B	44	51	42	13	2	0	3	5
13	Tijuana	976	C	59	46	27	13	0	0	5	4
13	Tijuana	977	B	75	51	10	10	0	0	4	2
13	Tijuana	977	C	67	54	16	4	1	0	1	3
13	Tijuana	978	B	65	48	12	8	0	0	4	2
13	Tijuana	978	C1	50	49	17	7	0	0	3	3
13	Tijuana	978	C2	44	47	14	10	1	0	3	2
13	Tijuana	979	B	48	71	20	20	1	0	1	6
13	Tijuana	979	C1	51	76	27	15	1	0	5	6
13	Tijuana	979	C2	46	93	31	13	0	0	0	8
13	Tijuana	980	B	46	38	15	14	2	0	2	0
13	Tijuana	980	C1	64	54	24	9	0	0	6	0
13	Tijuana	980	C2	51	52	25	14	0	0	4	8
13	Tijuana	981	B	43	30	15	17	2	0	2	2








Resultados Iniciales de Votación
Elección de Diputados 2001

Distrito	Municipio	Casilla	Tipo								Votos Nulos
				Alianza por Baja California	Partido Revolucionario Institucional	Partido de la Revolución Democrática	Partido del Trabajo	Partido de Baja California	Partido de la Social Nacionalista	Alianza Ciudadana	
13	Tijuana	982	B	57	32	8	8	0	0	1	2
13	Tijuana	982	C	54	28	8	9	0	0	3	2
13	Tijuana	983	B	101	39	18	20	0	0	5	5
13	Tijuana	983	C	91	40	10	20	0	0	6	4
13	Tijuana	984	B	58	42	15	5	1	0	3	1
13	Tijuana	984	C	59	52	11	13	0	0	2	2
13	Tijuana	985	B	65	39	14	5	0	0	2	3
13	Tijuana	985	C	47	53	11	8	3	0	1	2
13	Tijuana	986	B	65	61	10	8	1	0	5	4
13	Tijuana	986	C	75	55	16	12	1	0	4	5
13	Tijuana	987	B	39	43	10	5	1	0	3	4
13	Tijuana	987	C1	48	32	14	9	2	0	0	0
13	Tijuana	987	C2	48	28	11	6	3	0	2	1
13	Tijuana	988	B	73	58	14	17	2	0	4	1
13	Tijuana	988	C	82	54	19	17	0	0	3	4
13	Tijuana	989	B	43	72	11	11	1	0	0	2
13	Tijuana	989	C	43	71	14	7	0	0	1	0
13	Tijuana	990	B	53	56	13	8	3	0	2	2
13	Tijuana	990	C1	63	63	13	7	1	0	0	2
13	Tijuana	990	C2	58	74	17	6	1	0	4	6
13	Tijuana	1011	B	59	47	16	21	1	0	6	1
13	Tijuana	1011	C1	82	51	12	27	0	0	2	0
13	Tijuana	1011	C2	66	67	11	23	1	0	3	5
13	Tijuana	1011	C3	84	62	17	29	1	0	2	6
13	Tijuana	1011	C4	71	75	15	30	4	0	2	6
13	Tijuana	1012	B	55	54	14	34	1	0	2	0
13	Tijuana	1012	C1	46	63	10	17	2	0	3	4
13	Tijuana	1012	C2	41	44	8	14	0	0	3	1
13	Tijuana	1012	C3	54	57	9	15	3	0	1	2
13	Tijuana	1021	B	62	51	13	19	2	0	4	3
13	Tijuana	1021	C1	66	56	13	12	1	0	6	1
13	Tijuana	1021	C2	75	54	11	18	2	0	8	2
13	Tijuana	1021	C3	81	55	15	10	2	0	4	3
13	Tijuana	1021	C4	74	46	23	14	0	0	10	1
13	Tijuana	1021	C5	60	67	13	13	3	0	9	6
13	Tijuana	1021	C6	70	54	18	20	2	0	6	5
13	Tijuana	1022	B	61	64	22	21	1	0	4	4
13	Tijuana	1022	C1	77	61	20	25	0	0	4	6
13	Tijuana	1022	C2	66	76	17	13	2	0	8	1
13	Tijuana	1022	C3	83	83	20	10	0	0	7	0
13	Tijuana	1022	C4	86	62	22	20	4	0	7	6
13	Tijuana	1023	B	48	43	7	4	2	0	3	1
13	Tijuana	1023	C1	52	42	9	11	1	0	3	1
13	Tijuana	1023	C2	78	54	10	9	0	0	3	4
13	Tijuana	1024	B	80	60	7	9	3	0	6	3
13	Tijuana	1024	C	71	52	6	8	3	0	3	2
13	Tijuana	1025	B	42	30	18	6	0	0	3	6
13	Tijuana	1025	C1	56	50	38	10	1	0	3	3








Resultados Iniciales de Votación
Elección de Diputados 2001

Distrito	Municipio	Casilla	Tipo								Votos Nulos
				Alianza por Baja California	Partido Revolucionario Institucional	Partido de la Revolución Democrática	Partido del Trabajo	Partido de Baja California	Partido de la Social Nacionalista	Alianza Ciudadana	
13	Tijuana	1026	B	36	58	21	16	1	0	6	3
13	Tijuana	1026	C1	53	64	17	14	1	0	2	4
13	Tijuana	1026	C2	74	65	30	17	1	0	2	4
13	Tijuana	1026	C3	45	54	24	29	1	0	5	5
13	Tijuana	1026	C4	45	60	25	17	1	0	8	1
13	Tijuana	1026	C5	46	60	21	25	1	0	4	11
13	Tijuana	1026	C6	52	65	23	18	2	0	2	4
13	Tijuana	1026	C7	62	59	25	31	1	0	3	1
13	Tijuana	1026	C8	46	80	16	22	2	0	3	4
13	Tijuana	1027	B	66	76	46	15	2	0	4	6
13	Tijuana	1027	C1	77	89	53	15	2	0	1	10
13	Tijuana	1027	C2	61	59	35	18	1	0	8	7
13	Tijuana	1027	C3	62	64	40	17	2	0	4	6
13	Tijuana	1027	C4	54	54	38	13	1	0	0	6
13	Tijuana	1027	C5	73	59	44	14	2	0	0	7
13	Tijuana	1027	C6	73	69	50	10	1	0	0	10
13	Tijuana	1028	B	117	33	20	16	1	0	4	2
13	Tijuana	1028	C1	104	46	22	11	3	0	2	3
13	Tijuana	1028	C2	109	41	20	12	1	0	4	0
13	Tijuana	1028	C3	114	42	11	9	0	0	3	2
13	Tijuana	1028	C4	82	37	14	15	0	0	0	4
13	Tijuana	1028	C5	103	42	22	10	4	0	3	1
13	Tijuana	1029	B	96	57	21	12	4	0	5	2
13	Tijuana	1029	C1	92	49	22	17	2	0	5	3
13	Tijuana	1029	C2	92	43	10	12	3	0	6	10
13	Tijuana	1029	C3	119	56	16	13	1	0	7	2
13	Tijuana	1029	C4	88	33	19	9	3	0	7	4
13	Tijuana	1029	C5	103	59	16	24	2	0	5	2
13	Tijuana	1029	C6	72	38	16	11	0	0	2	7
13	Tijuana	1030	B	77	61	11	23	2	0	6	10
13	Tijuana	1030	C1	79	31	12	20	3	0	6	4
13	Tijuana	1030	C2	98	56	20	20	1	0	3	4
13	Tijuana	1030	C3	95	65	19	24	3	0	5	4
13	Tijuana	1031	B	30	43	9	71	0	0	2	5
13	Tijuana	1031	C1	45	38	9	66	0	0	2	4
13	Tijuana	1031	C2	42	29	7	76	2	0	2	4
13	Tijuana	1031	C3	62	26	15	57	0	0	3	3
13	Tijuana	1031	C4	40	35	11	61	1	0	0	4
13	Tijuana	1031	C5	53	53	20	62	0	0	1	2
13	Tijuana	1031	D1	56	53	78	4	0	0	7	4
13	Tijuana	1031	D1C	51	46	116	2	1	0	2	5
13	Tijuana	1031	D2	50	39	22	15	2	0	7	7
13	Tijuana	1031	D2C1	63	41	23	12	0	0	1	2
13	Tijuana	1031	D2C2	47	38	23	16	1	0	4	3
13	Tijuana	1031	D2C3	59	52	31	18	1	0	7	4
13	Tijuana	1032	B	42	40	7	9	1	0	4	3
13	Tijuana	1032	D	29	47	8	5	1	0	7	3
14	Ensenada	1042	B	139	63	31	27	16	0	11	3








Resultados Iniciales de Votación
Elección de Diputados 2001

Distrito	Municipio	Casilla	Tipo								Votos Nulos
				Alianza por Baja California	Partido Revolucionario Institucional	Partido de la Revolución Democrática	Partido del Trabajo	Partido de Baja California	Partido de la Social Nacionalista	Alianza Ciudadana	
14	Ensenada	1043	C	131	49	32	23	13	0	10	5
14	Ensenada	1044	B	60	64	17	13	7	0	5	8
14	Ensenada	1044	C	42	82	25	9	6	0	8	6
14	Ensenada	1045	B	72	74	18	11	10	0	13	5
14	Ensenada	1045	C	101	111	24	8	19	0	9	11
14	Ensenada	1045	D	63	58	8	8	5	0	4	2
14	Ensenada	1045	DC	74	60	8	12	9	0	5	5
14	Ensenada	1046	B	102	72	11	9	8	0	7	6
14	Ensenada	1047	B	76	80	28	12	19	0	4	5
14	Ensenada	1048	B	93	72	15	11	15	0	9	15
14	Ensenada	1049	B	136	106	35	19	9	0	16	11
14	Ensenada	1050	B	58	63	15	10	3	0	7	9
14	Ensenada	1050	C	90	47	12	16	4	0	6	8
14	Ensenada	1051	B	87	34	9	11	6	0	5	8
14	Ensenada	1051	C	58	47	14	14	3	0	7	5
14	Ensenada	1051	D	75	64	9	13	3	0	4	2
14	Ensenada	1051	DC	85	73	5	4	3	0	6	6
14	Ensenada	1052	B	110	76	27	19	7	0	8	12
14	Ensenada	1052	C1	80	41	8	14	3	0	5	6
14	Ensenada	1052	C2	105	55	24	14	8	0	6	3
14	Ensenada	1053	B	98	67	11	10	5	0	7	9
14	Ensenada	1053	C	92	45	23	16	3	0	6	5
14	Ensenada	1054	B	66	53	17	17	3	0	6	10
14	Ensenada	1054	C1	78	51	16	14	5	0	12	12
14	Ensenada	1054	C2	72	54	10	16	9	0	6	6
14	Ensenada	1055	B	66	54	45	14	2	0	2	6
14	Ensenada	1055	C1	60	60	36	14	3	0	6	8
14	Ensenada	1055	C2	70	40	37	15	10	0	6	7
14	Ensenada	1055	C3	69	53	44	16	9	0	3	7
14	Ensenada	1055	D	62	53	21	21	5	0	3	7
14	Ensenada	1055	DC	63	62	28	13	4	0	1	5
14	Ensenada	1056	B	75	60	21	19	11	0	6	4
14	Ensenada	1056	C1	83	80	21	16	10	0	4	4
14	Ensenada	1056	C2	109	70	18	7	13	0	10	2
14	Ensenada	1057	B	74	64	12	6	7	0	5	5
14	Ensenada	1057	C1	66	78	17	9	13	0	8	1
14	Ensenada	1057	C2	76	66	26	11	12	0	3	5
14	Ensenada	1058	B	79	70	11	11	4	0	2	10
14	Ensenada	1058	C1	85	95	14	16	6	0	5	8
14	Ensenada	1058	C2	66	96	23	18	3	0	9	4
14	Ensenada	1059	B	132	104	11	17	12	0	7	1
14	Ensenada	1059	C1	153	82	22	24	11	0	9	7
14	Ensenada	1059	C2	119	108	21	19	17	0	13	9
14	Ensenada	1059	D	90	60	5	10	2	0	4	3
14	Ensenada	1059	DC	85	43	8	13	7	0	4	2
14	Ensenada	1060	B	159	58	23	24	10	0	9	3
14	Ensenada	1060	C	126	67	21	19	12	0	15	9
14	Ensenada	1061	B	129	67	19	13	11	0	11	5








**Resultados Iniciales de Votación
Elección de Diputados 2001**

Distrito	Municipio	Casilla	Tipo								Votos Nulos
				Alianza por Baja California	Partido Revolucionario Institucional	Partido de la Revolución Democrática	Partido del Trabajo	Partido de Baja California	Partido de la Social Nacionalista	Alianza Ciudadana	
14	Ensenada	1062	B	168	74	39	17	8	0	12	7
14	Ensenada	1063	B	121	70	32	14	17	0	11	6
14	Ensenada	1063	C	91	72	22	13	17	0	7	3
14	Ensenada	1064	B	155	92	27	20	10	0	18	7
14	Ensenada	1064	C	178	70	35	25	15	0	15	9
14	Ensenada	1065	B	121	88	18	25	10	0	8	6
14	Ensenada	1065	C	140	77	18	17	10	0	11	4
14	Ensenada	1066	B	127	65	18	17	8	0	8	9
14	Ensenada	1066	C	102	75	19	17	8	0	14	8
14	Ensenada	1067	B	103	41	12	9	14	0	17	9
14	Ensenada	1067	C	82	48	20	7	7	0	16	3
14	Ensenada	1068	B	134	109	16	12	9	0	5	5
14	Ensenada	1068	C	123	92	23	17	16	0	9	5
14	Ensenada	1069	B	77	93	22	14	10	0	6	2
14	Ensenada	1070	B	81	60	18	7	10	0	9	4
14	Ensenada	1070	C	93	65	16	14	12	0	3	3
14	Ensenada	1071	B	77	67	19	14	3	0	5	6
14	Ensenada	1071	C	92	73	16	9	6	0	4	9
14	Ensenada	1072	B	86	84	21	18	7	0	10	14
14	Ensenada	1073	B	93	100	31	25	10	0	6	7
14	Ensenada	1073	C	103	120	29	11	4	0	10	15
14	Ensenada	1074	B	91	85	25	11	5	0	4	6
14	Ensenada	1074	C	93	92	23	14	5	0	6	6
14	Ensenada	1075	B	91	82	12	13	8	0	3	3
14	Ensenada	1075	C	94	63	17	15	11	0	4	3
14	Ensenada	1076	B	66	106	48	27	6	0	3	11
14	Ensenada	1077	B	35	64	44	10	4	0	4	4
14	Ensenada	1077	C	50	61	43	11	3	0	5	2
14	Ensenada	1078	B	46	28	25	31	1	0	1	7
14	Ensenada	1078	C	32	50	42	17	4	0	3	2
14	Ensenada	1079	B	79	88	31	19	7	0	8	9
14	Ensenada	1079	C	75	82	26	13	7	0	6	5
14	Ensenada	1080	B	109	90	23	17	4	0	6	9
14	Ensenada	1080	C	108	87	29	17	9	0	5	6
14	Ensenada	1081	B	88	104	10	24	7	0	6	11
14	Ensenada	1081	C	87	89	18	15	6	0	6	3
14	Ensenada	1082	B	112	53	20	14	5	0	11	8
14	Ensenada	1082	C	109	55	15	16	5	0	4	4
14	Ensenada	1083	B	79	67	14	14	2	0	4	5
14	Ensenada	1083	C	92	61	12	10	7	0	9	5
14	Ensenada	1084	B	103	81	21	16	4	0	7	10
14	Ensenada	1084	C	117	114	21	13	8	0	9	13
14	Ensenada	1085	B	177	104	17	10	7	0	13	12
14	Ensenada	1086	B	64	55	15	13	0	0	3	5
14	Ensenada	1086	C	67	56	13	24	4	0	3	3
14	Ensenada	1087	B	90	60	18	18	10	0	8	3
14	Ensenada	1087	C	116	58	17	18	10	0	14	6
14	Ensenada	1088	B	123	66	16	22	11	0	9	9








**Resultados Iniciales de Votación
Elección de Diputados 2001**

Distrito	Municipio	Casilla	Tipo								Votos Nulos
				Alianza por Baja California	Partido Revolucionario Institucional	Partido de la Revolución Democrática	Partido del Trabajo	Partido de Baja California	Partido de la Social Nacionalista	Alianza Ciudadana	
14	Ensenada	1088	E	5	2	1	1	0	0	1	0
14	Ensenada	1089	B	144	77	20	33	14	0	21	9
14	Ensenada	1089	C	127	86	23	33	14	0	17	7
14	Ensenada	1090	B	58	46	13	3	3	0	4	5
14	Ensenada	1091	B	78	51	12	13	2	0	6	8
14	Ensenada	1092	B	86	88	29	21	9	0	7	8
14	Ensenada	1093	B	90	52	15	9	5	0	9	9
14	Ensenada	1093	C	84	60	17	9	7	0	5	4
14	Ensenada	1094	B	107	92	21	15	12	0	9	5
14	Ensenada	1095	B	121	48	18	12	6	0	10	6
14	Ensenada	1095	C	130	69	11	12	10	0	9	5
14	Ensenada	1096	B	148	77	23	33	12	0	15	8
14	Ensenada	1097	B	55	54	28	16	4	0	3	5
14	Ensenada	1097	C	66	39	14	11	2	0	9	5
14	Ensenada	1098	B	63	81	34	23	4	0	3	12
14	Ensenada	1099	B	113	76	29	18	4	0	13	11
14	Ensenada	1099	C	145	97	20	26	8	0	9	10
14	Ensenada	1100	B	91	62	19	14	3	0	5	7
14	Ensenada	1100	C	87	75	16	9	9	0	5	6
14	Ensenada	1101	B	90	81	22	11	4	0	6	3
14	Ensenada	1101	C1	119	77	20	13	4	0	4	4
14	Ensenada	1101	C2	107	93	17	13	10	0	7	6
14	Ensenada	1102	B	89	83	27	16	6	0	4	10
14	Ensenada	1102	C	69	70	25	13	5	0	4	9
14	Ensenada	1103	B	42	52	71	10	2	0	6	7
14	Ensenada	1103	C	32	55	57	12	1	0	7	5
14	Ensenada	1104	B	88	76	17	7	5	0	4	3
14	Ensenada	1104	C	94	57	22	14	5	0	5	5
14	Ensenada	1105	B	89	56	8	8	1	0	8	9
14	Ensenada	1105	C	76	50	15	8	2	0	2	4
14	Ensenada	1106	B	148	78	25	15	9	0	5	6
14	Ensenada	1106	C	148	71	20	13	3	0	9	4
14	Ensenada	1107	B	98	77	14	13	7	0	7	3
14	Ensenada	1107	C	102	60	17	17	6	0	5	4
14	Ensenada	1108	B	105	39	17	12	7	0	9	0
14	Ensenada	1108	C	72	53	17	11	7	0	9	4
14	Ensenada	1110	B	86	70	14	12	2	0	5	3
14	Ensenada	1110	C	72	57	20	11	5	0	9	4
14	Ensenada	1111	B	78	48	15	11	5	0	14	7
14	Ensenada	1111	C	107	54	7	9	4	0	10	6
14	Ensenada	1112	B	102	71	11	10	11	0	10	3
14	Ensenada	1112	C	92	49	16	12	10	0	8	7
14	Ensenada	1113	B	119	86	22	16	10	0	4	6
14	Ensenada	1113	C	109	87	29	16	6	0	5	8
14	Ensenada	1114	B	83	57	16	9	6	0	4	8
14	Ensenada	1114	C	78	67	19	13	7	0	4	5
14	Ensenada	1115	B	112	82	15	16	7	0	12	5
14	Ensenada	1115	C	126	60	19	15	1	0	7	4








Resultados Iniciales de Votación
Elección de Diputados 2001

Distrito	Municipio	Casilla	Tipo								Votos Nulos
				Alianza por Baja California	Partido Revolucionario Institucional	Partido de la Revolución Democrática	Partido del Trabajo	Partido de Baja California	Partido de la Social Nacionalista	Alianza Ciudadana	
14	Ensenada	1116	C	108	62	31	12	10	0	16	4
14	Ensenada	1122	B	117	112	18	16	5	0	7	4
14	Ensenada	1123	B	102	77	13	10	4	0	13	7
14	Ensenada	1136	B	86	69	18	7	6	0	9	8
14	Ensenada	1136	C	95	78	13	14	4	0	6	12
14	Ensenada	1137	B	55	44	22	7	12	0	21	6
14	Ensenada	1137	C	44	70	7	10	4	0	19	5
14	Ensenada	1138	B	70	72	35	20	5	0	14	11
14	Ensenada	1139	B	109	88	15	11	6	0	8	11
14	Ensenada	1139	C1	85	77	9	11	4	0	1	10
14	Ensenada	1139	C2	64	62	12	8	5	0	8	5
14	Ensenada	1149	B	149	111	17	14	10	0	8	7
14	Ensenada	1149	C	125	81	26	21	8	0	9	2
14	Ensenada	1149	D	73	63	17	24	2	0	4	6
14	Ensenada	1150	B	46	76	30	13	0	0	11	10
14	Ensenada	1150	C1	41	64	23	9	1	0	11	10
14	Ensenada	1150	C2	36	49	27	10	5	0	6	8
14	Ensenada	1169	B	50	84	24	4	3	0	3	10
14	Ensenada	1169	C	58	79	19	3	3	0	2	7
14	Ensenada	1170	B	54	55	37	5	2	0	0	8
14	Ensenada	1170	C	54	66	44	4	1	0	2	7
14	Ensenada	1171	B	90	109	14	20	5	0	11	13
14	Ensenada	1171	C	94	116	17	17	7	0	13	14
14	Ensenada	1172	B	92	91	15	20	6	0	10	6
14	Ensenada	1172	C	94	83	16	6	1	0	10	11
14	Ensenada	1173	B	106	122	21	25	8	0	15	9
14	Ensenada	1173	C	134	116	29	11	9	0	15	7
14	Ensenada	1174	B	132	79	26	12	3	0	11	9
14	Ensenada	1174	C	127	92	14	21	8	0	13	3
14	Ensenada	1175	B	86	98	64	35	2	0	6	4
14	Ensenada	1175	D	51	64	16	13	0	0	13	10
14	Ensenada	1176	B	34	14	4	1	1	0	0	2
14	Ensenada	1176	D	11	17	13	1	1	0	0	0
14	Ensenada	1177	B	43	177	16	4	5	0	7	11
14	Ensenada	1177	C	41	177	13	11	3	0	2	18
14	Ensenada	1178	B	43	109	26	3	2	0	8	11
14	Ensenada	1179	B	45	83	4	1	0	0	2	5
14	Ensenada	1179	D	8	52	1	1	0	0	1	2
14	Ensenada	1180	B	70	79	4	5	1	0	6	6
14	Ensenada	1180	C	87	77	8	8	0	0	4	9
14	Ensenada	1181	B	127	100	27	12	10	0	15	1
14	Ensenada	1181	C	146	85	30	14	7	0	14	3
14	Ensenada	1181	D	27	38	9	17	7	0	1	4
14	Ensenada	1182	B	100	116	45	35	6	0	6	21
14	Ensenada	1183	B	33	23	10	4	3	0	4	3
14	Ensenada	1184	B	86	39	23	11	4	0	2	4
15	Ensenada	1109	B	86	76	15	8	6	0	5	4
15	Ensenada	1109	C	86	60	14	5	3	0	6	2








**Resultados Iniciales de Votación
Elección de Diputados 2001**

Distrito	Municipio	Casilla	Tipo								Votos Nulos
				Alianza por Baja California	Partido Revolucionario Institucional	Partido de la Revolución Democrática	Partido del Trabajo	Partido de Baja California	Partido de la Social Nacionalista	Alianza Ciudadana	
15	Ensenada	1117	C	122	82	21	18	6	0	15	3
15	Ensenada	1118	B	151	87	16	11	15	0	14	9
15	Ensenada	1118	C	163	98	14	10	10	0	10	5
15	Ensenada	1119	B	146	98	13	4	8	0	18	4
15	Ensenada	1119	C	123	93	11	12	8	0	8	4
15	Ensenada	1120	B	138	74	17	15	10	0	6	5
15	Ensenada	1120	C	147	76	10	11	8	0	6	9
15	Ensenada	1121	B	84	61	19	8	2	0	3	5
15	Ensenada	1121	C	90	51	19	8	5	0	7	3
15	Ensenada	1124	B	101	74	21	11	5	0	6	1
15	Ensenada	1124	C	106	84	9	15	2	0	6	6
15	Ensenada	1125	B	114	62	12	9	5	0	6	11
15	Ensenada	1125	C	102	71	13	7	4	0	7	7
15	Ensenada	1126	B	133	86	15	4	6	0	9	7
15	Ensenada	1126	C	119	79	9	6	6	0	13	3
15	Ensenada	1127	B	153	103	21	19	13	0	11	6
15	Ensenada	1127	C	184	123	13	22	11	0	13	8
15	Ensenada	1128	B	133	82	16	16	5	0	11	7
15	Ensenada	1128	C	131	87	22	7	13	0	20	4
15	Ensenada	1129	B	76	57	16	4	3	0	8	6
15	Ensenada	1129	C1	84	62	15	7	5	0	6	5
15	Ensenada	1129	C2	96	79	15	6	3	0	7	4
15	Ensenada	1130	B	134	83	3	9	12	0	7	11
15	Ensenada	1130	C	115	80	17	10	11	0	15	7
15	Ensenada	1131	B	161	122	21	10	7	0	12	12
15	Ensenada	1131	C	152	115	11	8	3	0	10	5
15	Ensenada	1132	B	180	93	20	14	15	0	39	10
15	Ensenada	1133	B	125	73	21	1	5	0	8	9
15	Ensenada	1133	C	125	77	16	8	5	0	12	7
15	Ensenada	1134	B	110	56	16	5	3	0	7	3
15	Ensenada	1134	C	115	79	14	6	3	0	10	9
15	Ensenada	1135	B	119	112	12	9	8	0	8	10
15	Ensenada	1135	C	104	75	23	14	8	0	8	8
15	Ensenada	1140	B	93	69	16	10	2	0	4	3
15	Ensenada	1140	C	89	77	19	8	1	0	10	11
15	Ensenada	1141	B	109	57	15	5	3	0	5	7
15	Ensenada	1141	C1	115	82	20	9	7	0	6	5
15	Ensenada	1141	C2	99	81	10	9	6	0	6	6
15	Ensenada	1142	B	105	85	23	7	8	0	14	8
15	Ensenada	1142	C	124	85	14	3	9	0	7	6
15	Ensenada	1143	B	133	130	25	12	19	0	14	13
15	Ensenada	1143	C	158	139	21	14	12	0	8	8
15	Ensenada	1144	B	137	99	14	6	16	0	11	6
15	Ensenada	1144	C	142	99	18	6	5	0	6	7
15	Ensenada	1145	B	140	113	14	9	11	0	14	12
15	Ensenada	1145	C	144	106	16	10	9	0	10	11
15	Ensenada	1146	B	119	59	11	9	10	0	10	6
15	Ensenada	1146	C1	126	64	12	12	7	0	9	3








Resultados Iniciales de Votación
Elección de Diputados 2001

Distrito	Municipio	Casilla	Tipo								Votos Nulos
				Alianza por Baja California	Partido Revolucionario Institucional	Partido de la Revolución Democrática	Partido del Trabajo	Partido de Baja California	Partido de la Social Nacionalista	Alianza Ciudadana	
15	Ensenada	1147	B	168	132	22	8	9	0	14	9
15	Ensenada	1147	C	152	112	18	13	7	0	16	9
15	Ensenada	1148	B	136	113	18	13	7	0	7	7
15	Ensenada	1148	C	112	96	19	12	3	0	5	10
15	Ensenada	1151	B	144	90	17	8	4	0	13	4
15	Ensenada	1151	C	132	69	18	17	8	0	15	4
15	Ensenada	1152	B	159	96	20	7	6	0	10	3
15	Ensenada	1153	B	104	69	8	10	3	0	6	9
15	Ensenada	1153	C	90	65	15	4	0	0	11	6
15	Ensenada	1154	B	158	83	31	12	6	0	12	3
15	Ensenada	1154	C	128	102	26	17	5	0	15	10
15	Ensenada	1155	B	158	69	17	7	14	0	14	2
15	Ensenada	1155	C	149	74	17	5	15	0	9	3
15	Ensenada	1156	B	141	65	20	5	7	0	7	3
15	Ensenada	1156	C	132	72	33	9	7	0	10	7
15	Ensenada	1157	B	127	91	39	11	10	0	9	8
15	Ensenada	1157	C1	146	113	33	11	9	0	15	7
15	Ensenada	1157	C2	123	91	37	9	7	0	16	7
15	Ensenada	1158	B	102	50	21	10	5	0	3	3
15	Ensenada	1158	C	89	51	17	9	8	0	6	4
15	Ensenada	1159	B	115	83	22	7	3	0	11	3
15	Ensenada	1159	C	109	76	22	8	3	0	8	3
15	Ensenada	1160	B	128	85	13	4	6	0	16	6
15	Ensenada	1160	C	123	71	19	5	5	0	8	4
15	Ensenada	1161	B	71	61	17	10	3	0	2	3
15	Ensenada	1161	C	88	74	8	9	4	0	11	4
15	Ensenada	1162	B	92	57	15	5	6	0	7	9
15	Ensenada	1162	C	89	58	11	7	3	0	14	5
15	Ensenada	1163	B	43	49	28	9	4	0	3	8
15	Ensenada	1163	C	47	68	24	2	5	0	12	2
15	Ensenada	1163	D1	75	129	39	6	2	0	3	6
15	Ensenada	1163	D2	117	90	36	8	7	0	13	6
15	Ensenada	1163	D2C	118	89	32	7	4	0	12	4
15	Ensenada	1164	B	125	102	20	9	13	0	7	11
15	Ensenada	1164	C	98	95	19	10	7	0	6	8
15	Ensenada	1165	B	104	62	13	12	7	0	7	6
15	Ensenada	1166	B	63	72	8	2	5	0	7	9
15	Ensenada	1166	C	79	58	13	6	1	0	4	2
15	Ensenada	1167	B	82	125	24	8	5	0	7	6
15	Ensenada	1167	C1	59	76	12	9	2	0	10	7
15	Ensenada	1167	C2	91	77	18	2	1	0	10	1
15	Ensenada	1168	B	72	59	10	8	7	0	4	3
15	Ensenada	1168	C	105	58	15	2	2	0	5	11
15	Ensenada	1185	B	55	76	15	6	3	0	3	8
15	Ensenada	1185	C1	54	122	29	8	3	0	5	5
15	Ensenada	1185	C2	50	104	18	9	3	0	3	9
15	Ensenada	1186	B	63	113	15	6	2	0	5	6
15	Ensenada	1186	C	52	113	14	3	3	0	8	10








Resultados Iniciales de Votación
Elección de Diputados 2001

Distrito	Municipio	Casilla	Tipo								Votos Nulos
				Alianza por Baja California	Partido Revolucionario Institucional	Partido de la Revolución Democrática	Partido del Trabajo	Partido de Baja California	Partido de la Social Nacionalista	Alianza Ciudadana	
15	Ensenada	1188	B	40	67	13	3	5	0	5	6
15	Ensenada	1188	C	56	73	17	10	3	0	4	13
15	Ensenada	1189	B	82	142	33	5	4	0	8	9
15	Ensenada	1190	B	72	114	10	4	5	0	5	14
15	Ensenada	1190	C	67	80	9	1	3	0	1	8
15	Ensenada	1191	B	45	68	23	5	3	0	10	6
15	Ensenada	1191	C	58	73	14	6	3	0	5	2
15	Ensenada	1192	B	68	109	11	4	0	0	2	5
15	Ensenada	1192	C	63	96	9	6	5	0	7	6
15	Ensenada	1193	B	63	91	20	6	2	0	4	8
15	Ensenada	1193	C	60	119	15	7	3	0	7	9
15	Ensenada	1194	B	50	88	4	4	0	0	7	13
15	Ensenada	1195	B	50	82	8	5	1	0	2	9
15	Ensenada	1196	B	75	124	16	0	2	0	4	5
15	Ensenada	1197	B	79	104	12	1	0	0	3	5
15	Ensenada	1197	C	59	87	10	6	0	0	2	4
15	Ensenada	1198	B	71	76	25	2	2	0	2	5
15	Ensenada	1199	B	44	75	21	1	0	0	2	2
15	Ensenada	1199	C	28	67	12	1	1	0	4	6
15	Ensenada	1200	B	35	78	10	1	2	0	5	6
15	Ensenada	1200	C	48	83	3	1	0	0	6	5
15	Ensenada	1201	B	70	146	9	5	1	0	4	7
15	Ensenada	1202	B	63	51	12	0	2	0	8	7
15	Ensenada	1202	C	48	53	17	1	0	0	2	5
15	Ensenada	1203	B	176	48	13	5	0	0	4	5
15	Ensenada	1203	C	135	67	14	3	5	0	10	7
15	Ensenada	1204	B	44	23	40	1	2	0	2	3
15	Ensenada	1204	C1	34	30	50	0	1	0	0	2
15	Ensenada	1204	C2	33	26	41	1	0	0	3	4
15	Ensenada	1205	B	115	64	18	1	2	0	2	6
15	Ensenada	1205	C	101	73	14	3	1	0	4	6
15	Ensenada	1206	B	117	87	12	3	1	0	2	4
15	Ensenada	1207	B	67	55	6	2	0	0	6	2
15	Ensenada	1207	C	64	59	10	4	0	0	3	2
15	Ensenada	1208	B	133	101	8	1	4	0	3	2
15	Ensenada	1209	B	48	52	22	1	6	0	3	6
15	Ensenada	1209	C1	42	34	18	1	4	0	5	6
15	Ensenada	1209	C2	39	38	11	0	0	0	3	8
15	Ensenada	1210	B	73	140	9	4	5	0	0	14
15	Ensenada	1211	B	72	78	11	2	2	0	1	5
15	Ensenada	1211	C	50	88	6	5	0	0	3	2
15	Ensenada	1212	B	88	76	13	4	3	0	4	6
15	Ensenada	1213	B	49	55	3	1	2	0	3	4
15	Ensenada	1213	C	41	66	6	4	1	0	1	3
15	Ensenada	1214	B	50	46	21	0	0	0	6	7
15	Ensenada	1215	B	56	48	28	2	1	0	18	6
15	Ensenada	1216	B	62	40	12	0	0	0	7	5
15	Ensenada	1217	B	57	160	23	3	6	0	6	7








Resultados Iniciales de Votación
Elección de Diputados 2001

Distrito	Municipio	Casilla	Tipo	 Alianza por Baja California	 Partido Revolucionario Institucional	 Partido de la Revolución Democrática	 Partido del Trabajo	 Partido de Baja California	 Partido de la Social Nacionalista	 Alianza Ciudadana	Votos Nulos
15	Ensenada	1217	D	82	137	29	5	3	0	6	8
15	Ensenada	1218	B	49	201	3	6	3	0	1	9
15	Ensenada	1219	B	64	70	93	8	4	0	10	14
15	Ensenada	1219	C1	50	65	86	13	8	0	7	9
15	Ensenada	1219	C2	35	54	104	11	2	0	4	9
15	Ensenada	1220	B	36	138	7	5	2	0	3	6
15	Ensenada	1221	B	94	107	19	5	0	0	4	9
15	Ensenada	1222	B	160	228	9	0	2	0	2	14
15	Ensenada	1223	B	45	139	15	2	2	0	5	8
15	Ensenada	1224	B	57	109	5	2	1	0	3	6
15	Ensenada	1224	D	1	40	0	0	0	0	0	0
15	Ensenada	1225	B	29	49	3	1	0	0	26	7
15	Ensenada	1226	B	71	67	22	2	1	0	1	8
15	Ensenada	1226	D1	47	7	2	1	0	0	2	0
15	Ensenada	1226	D2	26	62	15	1	0	0	2	6
15	Ensenada	1226	D2C	37	68	17	0	1	0	7	1
15	Ensenada	1227	B	39	56	23	3	1	0	2	7
15	Ensenada	1227	C	37	54	22	3	3	0	1	5
15	Ensenada	1227	D	76	132	12	2	1	0	1	8
15	Ensenada	1228	B	75	59	31	2	1	0	2	11
15	Ensenada	1228	C1	46	63	44	4	8	0	4	7
15	Ensenada	1228	C2	39	58	32	2	3	0	1	10
15	Ensenada	1229	B	40	47	9	1	0	0	1	3
15	Ensenada	1229	C	43	61	22	3	0	0	6	3
15	Ensenada	1230	B	51	53	44	4	0	0	8	21
15	Ensenada	1230	C1	40	57	34	6	1	0	10	18
15	Ensenada	1230	C2	41	55	43	2	1	0	10	10
15	Ensenada	1230	D	86	89	56	1	1	0	1	10
15	Ensenada	1231	B	50	71	15	4	0	0	7	6
15	Ensenada	1231	C	79	56	6	9	2	0	1	7
15	Ensenada	1232	B	91	105	3	3	0	0	2	6
15	Ensenada	1233	B	93	97	8	0	1	0	4	7
15	Ensenada	1233	C	66	80	8	2	2	0	4	4
15	Ensenada	1233	D1	59	51	13	4	1	0	2	2
15	Ensenada	1233	D1C	52	51	16	0	0	0	2	1
15	Ensenada	1233	D2	11	15	0	0	0	0	3	2
15	Ensenada	1233	D3	15	18	1	0	0	0	0	0
15	Ensenada	1234	B	59	87	10	2	2	0	0	4
15	Ensenada	1234	C	53	78	11	5	9	0	3	11
15	Ensenada	1234	D	12	51	7	1	0	0	1	2
15	Ensenada	1235	B	42	61	10	1	0	0	5	8
15	Ensenada	1235	C1	26	45	4	1	0	0	5	6
15	Ensenada	1235	C2	27	41	14	2	0	0	8	4
15	Ensenada	1236	B	54	78	2	1	1	0	4	4
15	Ensenada	1237	B	37	68	7	0	2	0	2	1
15	Ensenada	1237	C	37	41	6	0	1	0	2	2
15	Ensenada	1238	B	78	66	7	2	0	0	5	5
15	Ensenada	1239	B	144	83	13	5	3	0	12	6








Resultados Iniciales de Votación
Elección de Diputados 2001

Distrito	Municipio	Casilla	Tipo	 Alianza por Baja California	 Partido Revolucionario Institucional	 Partido de la Revolución Democrática	 Partido del Trabajo	 Partido de Baja California	 Partido de la Social Nacionalista	 Alianza Ciudadana	Votos Nulos
15	Ensenada	1240	B	45	46	1	0	1	0	8	6
15	Ensenada	1241	B	37	14	1	0	0	0	3	0
15	Ensenada	1241	D1	43	22	0	0	0	0	5	1
15	Ensenada	1241	D2	44	16	0	0	3	0	4	3
15	Ensenada	1242	B	67	67	1	0	0	0	10	4
15	Ensenada	1243	B	48	78	3	0	0	0	10	2
15	Ensenada	1243	D1	10	6	0	0	0	0	0	1
15	Ensenada	1243	D2	23	12	0	2	1	0	0	1
16	Tijuana	883	B	53	53	16	2	0	0	3	4
16	Tijuana	883	C	48	81	11	3	5	0	2	7
16	Tijuana	884	B	46	57	15	0	4	0	1	2
16	Tijuana	884	C1	68	82	31	5	5	0	3	4
16	Tijuana	884	C2	80	107	21	8	1	0	6	11
16	Tijuana	885	B	33	56	93	6	1	0	2	5
16	Tijuana	885	C	35	68	82	4	1	0	3	15
16	Tijuana	886	B	43	52	126	5	2	0	2	4
16	Tijuana	886	C1	43	43	93	2	0	0	4	9
16	Tijuana	886	C2	36	55	79	3	0	0	2	8
16	Tijuana	887	B	32	67	89	4	4	0	1	5
16	Tijuana	887	C	35	44	80	4	2	0	2	4
16	Tijuana	888	B	90	82	20	7	3	0	9	8
16	Tijuana	888	C	93	79	20	11	3	0	3	5
16	Tijuana	889	B	86	95	36	5	0	0	3	5
16	Tijuana	889	C	80	98	30	10	3	0	11	0
16	Tijuana	890	B-BIS	10	10	3	2	1	0	6	0
16	Tijuana	902	B-BIS	2	2	0	2	0	0	1	0
16	Tijuana	915	B	84	95	22	8	2	0	1	8
16	Tijuana	915	C1	72	98	19	6	5	0	2	3
16	Tijuana	915	C2	76	94	17	10	2	0	0	11
16	Tijuana	915	C3	76	83	18	6	5	0	7	6
16	Tijuana	916	B	57	58	13	5	2	0	3	4
16	Tijuana	916	C1	52	77	16	5	4	0	4	1
16	Tijuana	916	C2	83	80	20	14	4	0	2	5
16	Tijuana	919	B	66	92	18	6	0	0	3	4
16	Tijuana	919	C1	57	73	10	13	1	0	2	4
16	Tijuana	919	C2	48	76	12	5	5	0	4	4
16	Tijuana	919	C3	61	105	15	8	3	0	3	7
16	Tijuana	920	B	39	69	9	10	2	0	1	1
16	Tijuana	920	C1	54	60	20	15	2	0	2	11
16	Tijuana	920	C2	60	66	10	6	1	0	1	7
16	Tijuana	921	B	63	54	64	8	2	0	2	9
16	Tijuana	921	C	71	55	77	8	1	0	3	7
16	Tijuana	922	B	58	68	33	8	1	0	3	8
16	Tijuana	922	C1	80	83	44	8	1	0	3	10
16	Tijuana	922	C2	68	70	31	7	2	0	4	5
16	Tijuana	922	C3	63	61	38	7	3	0	0	2
16	Tijuana	922	C4	66	65	37	7	4	0	4	5
16	Tijuana	922	C5	66	65	62	11	3	0	5	7








Resultados Iniciales de Votación
Elección de Diputados 2001

Distrito	Municipio	Casilla	Tipo								Votos Nulos
				Alianza por Baja California	Partido Revolucionario Institucional	Partido de la Revolución Democrática	Partido del Trabajo	Partido de Baja California	Partido de la Social Nacionalista	Alianza Ciudadana	
16	Tijuana	923	C1	81	54	25	10	2	0	3	7
16	Tijuana	923	C2	64	61	33	8	2	0	1	0
16	Tijuana	923	C3	76	62	24	3	1	0	2	9
16	Tijuana	924	B	70	65	30	7	3	0	2	4
16	Tijuana	924	C1	79	65	20	5	1	0	5	0
16	Tijuana	924	C2	69	71	47	9	0	0	5	9
16	Tijuana	924	C3	82	95	40	10	0	0	5	4
16	Tijuana	925	B	79	59	63	9	2	0	2	3
16	Tijuana	925	C	63	82	81	9	0	0	0	9
16	Tijuana	926	B	70	110	43	6	4	0	5	8
16	Tijuana	926	C1	41	94	48	9	0	0	1	0
16	Tijuana	926	C2	44	88	36	2	1	0	2	5
16	Tijuana	927	B	68	112	19	15	1	0	4	8
16	Tijuana	927	C1	78	114	18	6	2	0	7	8
16	Tijuana	927	C2	89	110	24	13	2	0	12	12
16	Tijuana	928	B	64	89	43	3	0	0	1	7
16	Tijuana	928	C	69	104	47	7	1	0	1	6
16	Tijuana	929	B	77	104	33	6	2	0	6	9
16	Tijuana	929	C1	68	121	29	10	2	0	8	6
16	Tijuana	929	C2	65	116	30	7	2	0	5	5
16	Tijuana	929	C3	76	114	30	8	2	0	7	8
16	Tijuana	929	C4	69	95	20	8	1	0	2	5
16	Tijuana	929	C5	73	99	27	11	1	0	1	12
16	Tijuana	930	B	39	46	38	3	1	0	0	5
16	Tijuana	930	C	41	62	73	4	0	0	1	3
16	Tijuana	931	B	56	85	58	8	0	0	4	13
16	Tijuana	931	C1	67	70	46	15	0	0	2	6
16	Tijuana	931	C2	79	61	45	10	0	0	3	6
16	Tijuana	931	C3	64	69	56	7	0	0	4	9
16	Tijuana	932	B	66	79	13	11	2	0	1	2
16	Tijuana	932	C1	90	89	6	8	4	0	3	6
16	Tijuana	932	C2	90	78	13	6	3	0	4	8
16	Tijuana	933	B	104	85	17	7	2	0	4	3
16	Tijuana	933	C1	113	70	11	10	1	0	6	6
16	Tijuana	933	C2	109	83	12	12	1	0	5	5
16	Tijuana	933	C3	97	83	16	9	5	0	6	8
16	Tijuana	934	B	126	89	14	8	2	0	4	3
16	Tijuana	934	C1	132	96	17	12	4	0	8	2
16	Tijuana	934	C2	122	105	15	6	9	0	11	2
16	Tijuana	935	B	68	94	24	11	4	0	5	7
16	Tijuana	935	C1	38	64	14	10	1	0	1	4
16	Tijuana	935	C2	59	64	16	5	4	0	3	2
16	Tijuana	936	B	69	99	23	7	3	0	5	8
16	Tijuana	936	C	65	84	33	8	1	0	6	9
16	Tijuana	937	B	127	90	20	7	4	0	10	2
16	Tijuana	937	C	134	91	15	12	2	0	5	4
16	Tijuana	938	B	85	83	26	7	1	0	4	3
16	Tijuana	938	C1	75	67	14	10	0	0	4	5

**Resultados Iniciales de Votación
Elección de Diputados 2001**

Distrito	Municipio	Casilla	Tipo								Votos Nulos
				Alianza por Baja California	Partido Revolucionario Institucional	Partido de la Revolución Democrática	Partido del Trabajo	Partido de Baja California	Partido de la Social Nacionalista	Alianza Ciudadana	
16	Tijuana	939	B	68	86	35	8	2	0	5	4
16	Tijuana	939	C1	74	78	21	8	1	0	6	9
16	Tijuana	939	C2	68	71	19	6	1	0	4	4
16	Tijuana	940	B	62	87	18	5	2	0	2	10
16	Tijuana	940	C1	56	84	30	12	1	0	4	10
16	Tijuana	940	C2	34	55	25	4	1	0	2	6
16	Tijuana	940	C3	37	78	37	8	1	0	2	9
16	Tijuana	943	B	59	75	15	2	1	0	8	8
16	Tijuana	943	C1	73	77	19	4	3	0	2	6
16	Tijuana	943	C2	55	69	17	8	5	0	2	3
16	Tijuana	943	C3	86	90	17	8	5	0	2	12
16	Tijuana	1034	B	76	136	20	13	2	0	9	19
16	Tijuana	1035	B	92	111	37	13	0	0	6	12
16	Tijuana	1036	B	51	86	20	9	3	0	0	11
16	Tijuana	1036	C	39	71	29	8	4	0	3	9
16	Tijuana	1037	B	51	55	25	5	2	0	1	5
16	Tijuana	1037	C	50	63	33	6	3	0	1	8
16	Tijuana	1038	B	56	90	18	5	1	0	3	8
16	Tijuana	1038	C1	49	81	17	3	1	0	4	8
16	Tijuana	1038	C2	46	71	14	7	2	0	1	7
16	Tijuana	1038	C3	56	108	24	7	1	0	2	0
16	Rosarito	890	B	96	45	26	8	4	0	83	14
16	Rosarito	890	C1	73	53	20	3	6	0	67	6
16	Rosarito	890	C2	81	59	8	9	4	0	51	8
16	Rosarito	890	C3	67	60	12	7	5	0	64	10
16	Rosarito	890	C4	48	52	15	8	3	0	58	8
16	Rosarito	890	D	118	39	9	6	3	0	32	1
16	Rosarito	890	DC1	107	40	10	5	3	0	30	7
16	Rosarito	890	DC2	114	35	12	5	7	0	47	1
16	Rosarito	892	B	104	52	12	5	2	0	33	6
16	Rosarito	892	C	71	54	4	7	0	0	31	19
16	Rosarito	893	B	110	57	6	7	3	0	46	3
16	Rosarito	893	C1	94	78	7	7	8	0	47	4
16	Rosarito	893	C2	108	60	10	7	5	0	47	12
16	Rosarito	894	B	98	49	7	3	2	0	54	1
16	Rosarito	894	C1	137	74	5	9	4	0	64	4
16	Rosarito	894	C2	126	55	9	7	3	0	64	5
16	Rosarito	895	B	162	67	6	9	11	0	64	8
16	Rosarito	895	C1	137	58	8	9	15	0	70	6
16	Rosarito	895	C2	139	74	3	5	4	0	70	9
16	Rosarito	895	D	74	48	14	6	3	0	23	7
16	Rosarito	895	DC	59	23	11	2	1	0	19	5
16	Rosarito	896	B	144	82	7	5	7	0	69	0
16	Rosarito	897	B	61	65	11	4	4	0	28	6
16	Rosarito	897	C	75	57	13	4	2	0	25	4
16	Rosarito	898	B	89	62	11	5	7	0	49	10
16	Rosarito	898	C	110	104	12	6	13	0	47	10
16	Rosarito	899	B	111	61	12	1	7	0	29	7

**Resultados Iniciales de Votación
Elección de Diputados 2001**

Distrito	Municipio	Casilla	Tipo	 Alianza por Baja California	 Partido Revolucionario Institucional	 Partido de la Revolución Democrática	 Partido del Trabajo	 Partido de Baja California	 Partido de la Social Nacionalista	 Alianza Ciudadana	Votos Nulos
16	Rosarito	899	E	4	2	1	0	0	0	1	0
16	Rosarito	900	B	69	44	4	8	5	0	53	4
16	Rosarito	900	C	95	61	5	7	5	0	56	6
16	Rosarito	901	B	100	72	11	6	7	0	56	10
16	Rosarito	901	C	104	67	13	10	8	0	56	16
16	Rosarito	902	B	54	51	6	2	3	0	55	6
16	Rosarito	902	C	50	43	5	3	5	0	61	0
16	Rosarito	903	B	82	76	10	13	8	0	48	5
16	Rosarito	903	C1	93	70	8	13	4	0	45	11
16	Rosarito	903	C2	88	71	8	6	2	0	62	3
16	Rosarito	904	B	115	70	7	23	3	0	47	11
16	Rosarito	904	C1	64	64	6	28	3	0	36	5
16	Rosarito	904	C2	66	66	8	25	4	0	39	5
16	Rosarito	905	B	118	65	8	18	9	0	40	3
16	Rosarito	905	C1	124	46	7	13	8	0	46	10
16	Rosarito	905	C2	103	73	8	24	6	0	55	8
16	Rosarito	906	B	101	64	9	3	7	0	59	5
16	Rosarito	906	C1	112	63	15	12	9	0	61	10
16	Rosarito	906	C2	110	62	10	6	11	0	55	9
16	Rosarito	906	C3	88	55	8	10	7	0	41	5
16	Rosarito	907	B	110	58	17	11	16	0	48	9
16	Rosarito	907	C1	67	47	13	5	12	0	36	5
16	Rosarito	907	C2	87	68	8	8	6	0	58	4
16	Rosarito	907	C3	114	63	9	14	11	0	45	9
16	Rosarito	907	C4	108	60	3	3	5	0	50	15
16	Rosarito	907	C5	116	47	18	10	7	0	55	7
16	Rosarito	908	B	105	65	6	7	6	0	23	5
16	Rosarito	908	C	98	63	13	13	9	0	48	5
16	Rosarito	909	B	123	76	12	6	7	0	34	7
16	Rosarito	909	C1	117	48	10	4	6	0	26	2
16	Rosarito	909	C2	105	64	12	4	5	0	30	2
16	Rosarito	910	B	95	68	10	10	18	0	54	6
16	Rosarito	910	C1	116	70	7	9	8	0	18	8
16	Rosarito	910	C2	116	58	9	9	11	0	42	11
16	Rosarito	910	C3	105	58	11	12	12	0	43	3
16	Rosarito	910	C4	103	69	9	7	3	0	41	3
16	Rosarito	1033	B	80	30	5	0	0	0	30	0
16	Rosarito	1033	D	84	21	2	3	1	0	12	7
I				12217	10465	3034	1177	557	0	3312	954
II				24858	21491	6172	2410	1133	0	6645	1937
III				48867	41966	11983	4701	2237	0	13254	3792
IV				97814	84015	24010	9410	4475	0	26511	7594
IX				197890	170679	49263	19046	9031	0	53161	15396
V				393647	338832	97393	37882	17983	0	106189	30599
VI				788010	678557	195011	75865	35997	0	212412	61261
VII				1570581	1351097	387828	151126	71853	0	424544	122085
VIII				3147531	2709356	778680	302953	143877	0	849426	244708
X				6294828	5418386	1556945	605881	287749	0	1698835	489372

**Resultados Iniciales de Votación
Elección de Diputados 2001**

Distrito	Municipio	Casilla	Tipo	 Alianza por Baja California	 Partido Revolucionario Institucional	 Partido de la Revolución Democrática	 Partido del Trabajo	 Partido de Baja California	 Partido de la Social Nacionalista	 Alianza Ciudadana	Votos Nulos
XII				25179476	21673750	6228174	2423537	1150999	0	6795353	2E+06
XIII				50360250	43348934	12456844	4847124	2302035	0	1.4E+07	4E+06
XIV				100719800	86697169	24913591	9694233	4604056	0	2.7E+07	8E+06
XV				201440246	173394925	49827262	19388479	9208126	0	5.4E+07	2E+07
XVI R				402870768	346779581	99650838	38776030	1.8E+07	0	1.1E+08	3E+07
XVI T				805744900	693562337	199302495	77552369	3.7E+07	0	2.2E+08	6E+07