






















Resultados de Votación
Elección de Diputados 2001

Distrito	Municipio	Sección	 Alianza por Baja California	 Partido Revolucionario Institucional	 Partido de la Revolución Democrática	 Partido del Trabajo	 Partido de Baja California	 Partido de la Social Nacionalista	 Alianza Ciudadana	Votos Nulos
1	Mexicali	42	136	104	8	5	16	1	9	10
1	Mexicali	43	139	88	10	4	23	1	5	11
1	Mexicali	44	147	111	23	8	10	0	17	5
1	Mexicali	45	133	103	21	3	9	0	2	11
1	Mexicali	46	141	120	14	5	14	0	10	9
1	Mexicali	47	94	85	16	5	6	0	7	9
1	Mexicali	48	97	74	9	7	13	0	3	11
1	Mexicali	49	102	92	3	5	6	1	4	6
1	Mexicali	50	163	112	24	8	17	2	6	7
1	Mexicali	51	160	113	21	7	18	1	6	7
1	Mexicali	52	157	105	15	5	11	0	6	6
1	Mexicali	53	127	106	24	6	17	2	6	6
1	Mexicali	54	143	91	12	5	12	1	5	6
1	Mexicali	55	166	101	3	6	15	0	8	10
1	Mexicali	56	164	100	9	6	16	0	6	7
1	Mexicali	57	155	145	11	5	13	0	6	17
1	Mexicali	58	136	64	8	3	8	2	1	11
1	Mexicali	59	90	77	10	2	8	1	3	4
1	Mexicali	60	115	75	9	4	3	0	1	3
1	Mexicali	61	114	92	13	6	11	2	6	8
1	Mexicali	62	97	102	10	3	4	0	3	8
1	Mexicali	63	171	160	10	14	22	3	16	12
1	Mexicali	64	161	97	8	0	14	0	1	12
1	Mexicali	65	183	154	8	8	29	0	11	9
1	Mexicali	66	173	137	8	6	31	1	1	18
1	Mexicali	67	147	98	7	14	12	0	6	8
1	Mexicali	68	158	136	6	5	15	1	8	5
1	Mexicali	69	158	135	12	6	21	1	9	13
1	Mexicali	70	110	63	4	3	16	1	10	4
1	Mexicali	71	115	100	14	10	21	1	8	5
1	Mexicali	72	121	117	5	5	11	0	6	9
1	Mexicali	73	118	90	17	8	17	0	5	13
1	Mexicali	74	177	81	11	7	12	1	8	7
1	Mexicali	75	114	76	14	5	11	0	3	9
1	Mexicali	76	132	95	10	10	18	0	5	10
1	Mexicali	77	149	89	11	7	19	1	17	14
1	Mexicali	78	174	116	7	3	27	0	17	16
1	Mexicali	79	165	110	4	2	23	0	8	8
1	Mexicali	80	165	113	7	7	35	0	13	8
1	Mexicali	81	193	94	13	7	28	0	9	10
1	Mexicali	82	182	128	17	8	28	2	5	21
1	Mexicali	83	206	109	12	9	34	1	11	7
1	Mexicali	84	181	108	21	7	25	0	19	10
1	Mexicali	85	175	108	11	4	48	2	2	11
1	Mexicali	86	162	105	8	7	14	3	4	12
1	Mexicali	87	217	109	12	5	37	1	14	17
1	Mexicali	88	183	113	6	7	28	1	11	14
1	Mexicali	89	262	150	15	4	30	1	11	19








Resultados de Votación
Elección de Diputados 2001

Distrito	Municipio	Sección	 Alianza por Baja California	 Partido Revolucionario Institucional	 Partido de la Revolución Democrática	 Partido del Trabajo	 Partido de Baja California	 Partido de la Social Nacionalista	 Alianza Ciudadana	Votos Nulos
1	Mexicali	90	186	89	9	6	42	2	15	4
1	Mexicali	91	209	138	16	5	131	1	7	6
1	Mexicali	92	62	89	11	15	6	3	3	6
1	Mexicali	93	302	175	17	9	87	3	27	4
1	Mexicali	94	262	176	15	11	43	2	13	17
1	Mexicali	95	204	153	17	13	30	7	10	13
1	Mexicali	96	208	135	6	5	22	2	14	12
1	Mexicali	97	156	110	11	3	179	2	15	2
1	Mexicali	98	175	83	10	5	181	1	11	3
1	Mexicali	99	135	101	16	4	60	2	7	7
1	Mexicali	100	177	106	9	8	57	3	5	15
1	Mexicali	101	254	117	35	7	86	0	8	3
1	Mexicali	102	188	91	12	3	66	1	8	9
1	Mexicali	103	241	126	16	5	255	0	11	5
1	Mexicali	104	272	139	34	10	52	0	4	14
1	Mexicali	105	281	135	20	11	41	2	14	25
1	Mexicali	106	242	123	9	10	39	5	15	10
1	Mexicali	107	276	116	23	5	39	1	14	5
1	Mexicali	108	417	200	25	13	103	3	8	21
1	Mexicali	109	166	141	24	4	50	0	11	5
1	Mexicali	110	299	186	13	10	89	2	20	20
1	Mexicali	111	143	156	14	8	24	0	10	15
1	Mexicali	112	246	109	11	5	33	2	15	7
1	Mexicali	113	301	137	16	10	48	2	10	11
1	Mexicali	114	199	137	7	10	28	1	9	5
1	Mexicali	115	126	119	5	9	12	1	9	12
1	Mexicali	116	160	109	3	4	18	0	9	11
1	Mexicali	117	212	200	8	11	23	2	13	8
1	Mexicali	438	170	107	34	9	31	0	7	18
1	Mexicali	439	133	137	11	2	18	2	9	7
1	Mexicali	440	51	57	11	2	8	0	2	3
1	Mexicali	441	100	98	10	5	18	0	4	12
1	Mexicali	442	122	119	10	8	22	0	3	6
1	Mexicali	443	138	112	15	9	22	0	7	8
1	Mexicali	444	74	90	8	6	8	1	3	13
2	Mexicali	118	92	62	12	2	6	0	8	5
2	Mexicali	119	129	87	18	7	16	0	2	9
2	Mexicali	120	140	74	9	3	24	1	8	4
2	Mexicali	121	122	70	12	3	20	0	6	1
2	Mexicali	122	200	130	16	6	36	3	18	2
2	Mexicali	123	191	96	17	2	61	0	22	6
2	Mexicali	124	204	127	14	3	83	1	12	5
2	Mexicali	125	180	84	19	3	83	0	16	8
2	Mexicali	126	194	104	17	2	114	3	20	9
2	Mexicali	127	213	125	12	3	20	1	26	7
2	Mexicali	128	141	117	24	4	6	0	12	8
2	Mexicali	129	182	146	15	2	10	0	31	7
2	Mexicali	130	188	121	15	6	41	1	29	3








Resultados de Votación
Elección de Diputados 2001

Distrito	Municipio	Sección	 Alianza por Baja California	 Partido Revolucionario Institucional	 Partido de la Revolución Democrática	 Partido del Trabajo	 Partido de Baja California	 Partido de la Social Nacionalista	 Alianza Ciudadana	Votos Nulos
2	Mexicali	131	184	117	8	0	72	3	15	9
2	Mexicali	132	174	131	11	0	33	1	18	5
2	Mexicali	133	256	149	26	2	40	1	22	4
2	Mexicali	134	182	126	9	7	25	4	13	5
2	Mexicali	135	225	186	16	4	24	2	13	9
2	Mexicali	136	198	151	19	4	7	2	15	11
2	Mexicali	137	176	107	9	8	6	2	7	16
2	Mexicali	138	146	105	13	6	7	0	14	8
2	Mexicali	139	142	79	14	3	24	0	11	5
2	Mexicali	140	106	97	13	0	5	1	18	6
2	Mexicali	141	163	118	20	4	10	2	11	6
2	Mexicali	142	138	91	19	4	6	1	13	9
2	Mexicali	143	228	138	15	6	14	1	14	15
2	Mexicali	144	168	150	12	6	16	1	11	7
2	Mexicali	145	251	144	16	4	18	0	22	1
2	Mexicali	146	290	237	45	3	46	0	30	14
2	Mexicali	147	160	136	12	8	11	0	19	10
2	Mexicali	148	195	103	25	7	14	2	11	8
2	Mexicali	149	212	105	19	6	14	0	5	11
2	Mexicali	150	174	101	31	4	15	0	15	6
2	Mexicali	151	114	115	85	1	5	1	9	5
2	Mexicali	152	402	328	48	10	48	1	42	15
2	Mexicali	153	295	147	41	10	20	3	15	10
2	Mexicali	154	346	233	28	7	48	3	61	7
2	Mexicali	155	238	178	21	11	8	0	15	13
2	Mexicali	156	216	143	15	3	12	4	12	10
2	Mexicali	157	153	89	21	4	31	1	14	6
2	Mexicali	158	182	108	16	3	7	1	14	10
2	Mexicali	159	211	154	20	3	9	5	13	15
2	Mexicali	160	137	118	6	11	3	1	3	9
2	Mexicali	161	315	133	25	11	35	1	36	9
2	Mexicali	162	192	167	27	6	38	1	19	9
2	Mexicali	163	223	169	15	8	10	1	16	19
2	Mexicali	164	229	128	25	6	5	1	8	22
2	Mexicali	165	217	159	10	2	58	2	24	5
2	Mexicali	166	182	152	15	13	7	1	25	17
2	Mexicali	167	88	130	25	5	5	2	15	3
2	Mexicali	168	273	138	22	1	12	2	23	16
2	Mexicali	169	181	107	17	4	19	2	24	4
2	Mexicali	170	207	126	17	5	10	1	20	7
2	Mexicali	171	254	127	28	9	31	0	37	6
2	Mexicali	172	294	114	26	5	28	0	38	9
2	Mexicali	173	297	150	26	3	35	3	36	11
2	Mexicali	174	214	99	22	4	10	0	13	6
2	Mexicali	175	238	135	23	2	18	1	27	7
2	Mexicali	176	275	163	19	4	14	0	24	10
2	Mexicali	177	174	142	8	7	9	6	20	13
2	Mexicali	178	151	138	17	7	10	1	23	15








Resultados de Votación
Elección de Diputados 2001

Distrito	Municipio	Sección	 Alianza por Baja California	 Partido Revolucionario Institucional	 Partido de la Revolución Democrática	 Partido del Trabajo	 Partido de Baja California	 Partido de la Social Nacionalista	 Alianza Ciudadana	Votos Nulos
2	Mexicali	179	172	153	11	6	13	0	14	13
2	Mexicali	180	266	117	21	7	18	3	21	9
2	Mexicali	181	303	122	16	3	25	0	27	4
2	Mexicali	182	263	123	35	1	19	5	19	6
2	Mexicali	183	266	144	21	3	20	2	22	3
2	Mexicali	184	504	193	39	9	61	6	55	7
2	Mexicali	185	342	184	35	10	45	3	44	3
2	Mexicali	186	300	113	27	6	33	1	35	3
2	Mexicali	187	355	221	25	6	16	1	37	12
2	Mexicali	188	293	128	21	11	15	3	46	13
2	Mexicali	189	232	155	30	7	21	5	26	6
2	Mexicali	190	111	88	13	13	5	1	18	4
2	Mexicali	191	193	123	16	14	11	4	23	10
2	Mexicali	192	205	231	26	5	15	2	43	14
2	Mexicali	193	273	130	25	8	26	1	19	5
2	Mexicali	194	177	114	23	4	11	2	27	10
2	Mexicali	195	238	109	11	8	12	1	65	9
2	Mexicali	196	208	114	17	8	13	0	52	16
2	Mexicali	197	267	144	21	8	18	4	37	7
2	Mexicali	198	157	98	42	6	6	1	25	25
2	Mexicali	199	248	127	14	7	9	1	10	9
3	Mexicali	200	215	121	24	9	13	2	9	13
3	Mexicali	201	206	130	27	6	9	2	8	11
3	Mexicali	202	229	133	30	9	8	3	8	11
3	Mexicali	203	221	109	20	5	11	3	14	7
3	Mexicali	211	299	222	38	5	10	3	16	10
3	Mexicali	212	193	166	35	2	10	0	15	10
3	Mexicali	213	199	121	11	0	8	1	5	8
3	Mexicali	214	179	135	22	5	16	0	13	6
3	Mexicali	215	283	181	29	14	8	3	18	10
3	Mexicali	216	272	154	15	4	15	1	11	12
3	Mexicali	217	236	201	26	7	6	2	7	7
3	Mexicali	221	353	211	53	3	54	1	9	7
3	Mexicali	222	273	225	24	11	18	1	19	16
3	Mexicali	223	266	152	34	4	15	2	24	16
3	Mexicali	224	293	187	31	4	19	0	15	9
3	Mexicali	225	269	141	83	2	58	0	11	3
3	Mexicali	226	184	157	35	6	17	2	12	9
3	Mexicali	227	193	132	14	2	4	0	19	7
3	Mexicali	228	266	185	41	5	7	1	23	12
3	Mexicali	229	202	99	22	2	26	0	9	6
3	Mexicali	230	344	165	22	12	11	1	41	19
3	Mexicali	231	289	206	29	7	8	1	13	21
3	Mexicali	232	232	120	11	5	17	1	8	6
3	Mexicali	233	301	179	94	0	40	1	14	3
3	Mexicali	234	209	159	29	4	9	2	14	7
3	Mexicali	235	212	238	22	2	14	3	11	6
3	Mexicali	236	288	174	20	15	10	1	13	13








Resultados de Votación
Elección de Diputados 2001

Distrito	Municipio	Sección	 Alianza por Baja California	 Partido Revolucionario Institucional	 Partido de la Revolución Democrática	 Partido del Trabajo	 Partido de Baja California	 Partido de la Social Nacionalista	 Alianza Ciudadana	Votos Nulos
3	Mexicali	237	193	140	16	4	10	0	6	13
3	Mexicali	238	183	151	13	8	12	0	19	5
3	Mexicali	239	275	140	24	7	9	5	18	21
3	Mexicali	240	176	125	11	9	3	1	19	2
3	Mexicali	241	182	112	12	6	1	1	16	11
3	Mexicali	242	189	91	10	9	1	1	19	16
3	Mexicali	243	225	137	21	4	23	0	10	5
3	Mexicali	244	262	161	75	3	71	1	16	6
3	Mexicali	245	320	177	33	5	24	2	27	5
3	Mexicali	246	269	155	23	7	8	0	22	16
3	Mexicali	247	185	173	21	6	10	1	36	17
3	Mexicali	248	235	137	18	8	13	1	14	24
3	Mexicali	249	237	137	11	3	7	0	20	17
3	Mexicali	250	195	154	18	4	4	0	27	11
3	Mexicali	251	264	138	33	1	14	1	18	10
3	Mexicali	252	242	231	40	4	31	1	26	9
3	Mexicali	253	222	150	22	12	6	1	35	17
3	Mexicali	254	275	214	24	14	11	5	29	17
3	Mexicali	255	292	158	26	9	9	1	21	20
3	Mexicali	256	317	194	33	11	14	2	25	15
3	Mexicali	257	293	233	47	5	14	4	11	9
3	Mexicali	258	326	272	50	8	39	0	27	7
3	Mexicali	259	242	159	31	8	22	0	15	5
3	Mexicali	260	326	162	25	17	13	0	28	19
3	Mexicali	261	288	187	33	17	24	0	34	11
3	Mexicali	262	298	186	25	11	14	1	25	14
3	Mexicali	263	257	155	25	11	4	0	22	24
3	Mexicali	264	273	189	22	8	18	3	11	27
3	Mexicali	265	364	176	24	11	25	1	18	22
3	Mexicali	266	457	175	36	8	9	1	10	7
3	Mexicali	267	414	232	59	7	21	1	10	7
3	Mexicali	268	381	295	46	16	24	2	16	8
3	Mexicali	269	206	139	22	5	9	1	5	7
3	Mexicali	270	181	103	17	1	5	0	10	11
3	Mexicali	271	210	95	18	1	13	0	11	7
3	Mexicali	272	347	162	22	6	16	2	20	14
3	Mexicali	273	315	176	34	16	11	0	32	10
3	Mexicali	274	349	152	25	8	8	2	21	20
3	Mexicali	275	277	145	37	15	19	2	17	8
3	Mexicali	276	146	98	8	7	5	1	15	12
3	Mexicali	277	201	156	15	3	13	1	14	10
3	Mexicali	278	293	146	20	7	5	2	36	18
3	Mexicali	279	247	162	18	7	6	1	23	22
4	Mexicali	204	392	182	27	0	31	0	35	10
4	Mexicali	205	275	122	11	0	15	2	19	5
4	Mexicali	206	312	133	28	0	17	0	23	10
4	Mexicali	207	321	124	16	0	16	4	7	10
4	Mexicali	208	356	208	18	0	14	4	20	14








Resultados de Votación
Elección de Diputados 2001

Distrito	Municipio	Sección	 Alianza por Baja California	 Partido Revolucionario Institucional	 Partido de la Revolución Democrática	 Partido del Trabajo	 Partido de Baja California	 Partido de la Social Nacionalista	 Alianza Ciudadana	Votos Nulos
4	Mexicali	209	251	121	21	0	25	2	9	11
4	Mexicali	210	206	112	12	0	11	2	18	13
4	Mexicali	218	256	167	7	0	15	2	13	21
4	Mexicali	219	308	169	17	0	14	5	18	16
4	Mexicali	220	203	141	13	0	10	1	10	9
4	Mexicali	280	374	131	22	0	17	1	11	16
4	Mexicali	281	252	100	10	0	11	0	10	12
4	Mexicali	282	207	104	17	0	8	1	19	9
4	Mexicali	283	111	59	12	0	4	1	6	2
4	Mexicali	284	165	104	14	0	8	1	8	12
4	Mexicali	285	243	169	19	0	11	3	14	8
4	Mexicali	286	292	198	37	0	24	3	17	19
4	Mexicali	287	404	163	18	0	44	9	28	9
4	Mexicali	288	259	143	15	0	20	1	22	4
4	Mexicali	289	189	99	14	0	20	2	9	2
4	Mexicali	290	219	96	12	0	23	1	22	5
4	Mexicali	291	1026	400	73	0	76	8	43	13
4	Mexicali	292	320	219	33	0	23	3	14	6
4	Mexicali	293	346	146	24	0	27	2	17	7
4	Mexicali	294	49	35	4	0	2	0	7	4
4	Mexicali	296	187	100	20	0	5	0	12	9
4	Mexicali	299	140	114	24	0	8	1	10	13
4	Mexicali	302	121	123	26	0	5	1	7	8
4	Mexicali	303	157	103	17	0	8	0	14	6
4	Mexicali	304	151	138	29	0	10	1	8	9
4	Mexicali	305	158	155	28	0	5	1	13	5
4	Mexicali	383	253	137	13	0	7	6	16	13
4	Mexicali	384	114	69	8	0	3	1	13	0
4	Mexicali	385	111	140	10	0	7	2	23	12
4	Mexicali	386	273	148	11	0	13	1	23	9
4	Mexicali	387	304	169	19	0	21	2	11	15
4	Mexicali	388	468	258	43	0	18	4	36	21
4	Mexicali	389	695	299	56	0	39	2	28	15
4	Mexicali	390	244	122	17	0	16	1	15	8
4	Mexicali	391	231	200	21	0	13	1	14	11
4	Mexicali	392	118	91	11	0	9	0	19	7
4	Mexicali	393	155	158	16	0	7	2	15	13
4	Mexicali	394	93	85	11	0	3	0	11	0
4	Mexicali	395	299	151	27	0	29	5	14	14
4	Mexicali	396	323	149	13	0	21	0	12	9
4	Mexicali	397	314	146	13	0	11	1	7	24
4	Mexicali	398	205	88	26	0	19	1	15	6
4	Mexicali	399	157	91	14	0	5	1	5	4
4	Mexicali	400	250	151	25	0	26	1	18	9
4	Mexicali	401	278	200	37	0	22	2	16	19
4	Mexicali	402	304	159	23	0	18	2	8	18
4	Mexicali	403	230	91	14	0	15	0	14	5
4	Mexicali	404	347	179	25	0	16	1	8	27








Resultados de Votación
Elección de Diputados 2001

Distrito	Municipio	Sección	 Alianza por Baja California	 Partido Revolucionario Institucional	 Partido de la Revolución Democrática	 Partido del Trabajo	 Partido de Baja California	 Partido de la Social Nacionalista	 Alianza Ciudadana	Votos Nulos
4	Mexicali	405	257	101	17	0	15	0	8	14
4	Mexicali	406	197	102	10	0	12	0	10	3
4	Mexicali	407	626	283	34	0	34	6	43	14
4	Mexicali	408	203	93	10	0	7	1	7	3
4	Mexicali	424	164	71	9	0	11	1	5	3
4	Mexicali	425	276	117	10	0	15	5	10	10
4	Mexicali	426	269	167	20	0	11	2	13	9
4	Mexicali	427	315	150	22	0	11	4	15	17
4	Mexicali	428	247	152	19	0	8	2	8	15
4	Mexicali	429	193	107	8	0	14	2	7	6
4	Mexicali	430	217	142	19	0	16	5	19	5
4	Mexicali	431	199	68	13	0	7	1	8	4
4	Mexicali	432	814	322	58	0	49	4	45	14
4	Mexicali	433	590	248	42	0	37	4	39	13
4	Mexicali	434	128	91	16	0	16	0	9	2
4	Mexicali	435	198	95	11	0	7	0	13	7
4	Mexicali	436	180	112	13	0	11	0	11	7
4	Mexicali	437	196	87	14	0	8	2	4	7
5	Mexicali	295	115	111	13	4	1	1	3	11
5	Mexicali	297	165	188	25	5	5	5	19	13
5	Mexicali	298	184	117	28	12	4	0	14	14
5	Mexicali	300	128	290	20	9	4	0	10	18
5	Mexicali	301	100	93	18	1	1	0	1	17
5	Mexicali	306	129	305	29	7	2	0	11	20
5	Mexicali	307	112	111	33	4	1	1	6	9
5	Mexicali	308	133	144	25	3	3	0	3	19
5	Mexicali	309	304	417	117	12	5	3	26	18
5	Mexicali	310	55	183	120	4	7	0	9	7
5	Mexicali	311	183	177	24	7	5	2	12	17
5	Mexicali	312	136	322	41	2	1	3	24	16
5	Mexicali	313	89	202	21	3	1	4	15	17
5	Mexicali	314	101	197	29	8	5	1	12	13
5	Mexicali	315	82	164	47	4	3	4	18	12
5	Mexicali	316	78	125	26	5	1	0	9	13
5	Mexicali	317	105	149	41	12	1	1	6	11
5	Mexicali	318	105	186	52	2	1	2	19	9
5	Mexicali	319	74	165	26	6	3	1	10	8
5	Mexicali	320	161	128	27	5	2	5	63	17
5	Mexicali	321	104	116	30	2	2	3	25	15
5	Mexicali	324	86	48	17	1	0	1	154	15
5	Mexicali	325	103	63	17	1	2	0	138	26
5	Mexicali	326	45	74	17	2	2	1	106	8
5	Mexicali	327	95	99	14	7	3	4	127	15
5	Mexicali	328	76	78	25	4	1	2	86	8
5	Mexicali	329	53	72	19	1	1	1	113	9
5	Mexicali	330	110	78	16	0	0	1	102	9
5	Mexicali	331	140	172	50	11	4	1	200	34
5	Mexicali	332	127	129	14	2	1	0	6	10








Resultados de Votación
Elección de Diputados 2001

Distrito	Municipio	Sección	 Alianza por Baja California	 Partido Revolucionario Institucional	 Partido de la Revolución Democrática	 Partido del Trabajo	 Partido de Baja California	 Partido de la Social Nacionalista	 Alianza Ciudadana	Votos Nulos
5	Mexicali	333	152	117	5	2	0	1	1	10
5	Mexicali	334	145	196	13	4	1	3	7	12
5	Mexicali	335	155	149	10	7	5	1	3	14
5	Mexicali	336	274	218	20	10	0	1	7	26
5	Mexicali	337	30	70	11	2	1	1	3	7
5	Mexicali	338	144	204	12	4	5	1	12	14
5	Mexicali	339	179	131	9	4	4	1	6	13
5	Mexicali	340	155	183	10	2	5	3	6	17
5	Mexicali	341	153	169	19	7	3	4	10	14
5	Mexicali	342	102	83	20	7	0	0	8	9
5	Mexicali	343	162	169	33	2	3	5	8	21
5	Mexicali	344	197	195	35	5	5	2	8	12
5	Mexicali	345	194	129	24	6	1	4	6	18
5	Mexicali	346	189	153	26	9	3	0	9	15
5	Mexicali	347	87	134	11	2	2	1	5	7
5	Mexicali	348	171	158	16	2	1	1	7	11
5	Mexicali	349	106	186	35	5	4	0	5	8
5	Mexicali	350	257	175	28	8	2	0	12	16
5	Mexicali	351	62	64	3	1	1	1	3	7
5	Mexicali	352	131	91	11	2	1	0	6	9
5	Mexicali	353	129	142	5	3	1	1	4	12
5	Mexicali	354	192	152	9	0	1	3	1	4
5	Mexicali	355	152	161	9	3	0	3	2	10
5	Mexicali	356	45	34	1	1	1	0	2	5
5	Mexicali	357	118	141	6	2	1	1	2	15
5	Mexicali	358	174	227	9	6	3	0	5	3
5	Mexicali	359	56	45	6	0	0	0	1	2
5	Mexicali	360	81	150	16	3	0	1	1	16
5	Mexicali	361	110	142	38	9	7	1	6	15
5	Mexicali	362	156	304	40	14	3	3	2	20
5	Mexicali	363	28	135	5	41	3	0	3	16
5	Mexicali	364	93	129	12	3	1	2	10	7
5	Mexicali	365	75	99	17	5	3	1	17	11
5	Mexicali	366	104	156	15	10	2	2	6	9
5	Mexicali	367	103	161	19	12	0	2	4	6
5	Mexicali	368	45	188	2	1	0	0	2	8
5	Mexicali	369	115	101	33	5	2	1	11	12
5	Mexicali	370	154	125	22	7	3	1	6	12
5	Mexicali	371	31	36	8	2	1	1	1	7
5	Mexicali	372	56	207	12	3	0	1	1	7
5	Mexicali	373	126	178	9	3	2	0	2	13
5	Mexicali	374	121	173	8	4	3	2	5	15
5	Mexicali	375	212	236	40	11	4	0	18	19
5	Mexicali	376	68	165	13	3	2	2	6	11
5	Mexicali	377	119	97	16	19	4	0	7	17
5	Mexicali	378	90	31	21	1	0	1	9	7
5	Mexicali	379	259	197	45	8	1	2	11	15
5	Mexicali	380	117	195	52	5	6	1	25	14








Resultados de Votación
Elección de Diputados 2001

Distrito	Municipio	Sección	 Alianza por Baja California	 Partido Revolucionario Institucional	 Partido de la Revolución Democrática	 Partido del Trabajo	 Partido de Baja California	 Partido de la Social Nacionalista	 Alianza Ciudadana	Votos Nulos
5	Mexicali	381	147	114	24	12	3	0	21	17
5	Mexicali	382	105	117	14	4	1	2	58	26
6	Mexicali	322	46	55	8	4	0	0	27	6
6	Mexicali	323	53	64	6	0	2	1	32	9
6	Mexicali	409	253	145	19	10	8	2	8	18
6	Mexicali	410	302	181	15	20	12	2	21	13
6	Mexicali	411	94	135	8	4	9	1	6	11
6	Mexicali	412	126	121	7	6	6	1	15	3
6	Mexicali	413	158	136	13	10	10	1	15	12
6	Mexicali	414	136	123	7	1	6	1	7	18
6	Mexicali	415	105	127	40	4	9	0	7	2
6	Mexicali	416	132	124	21	4	14	0	9	27
6	Mexicali	417	107	67	16	4	9	1	6	6
6	Mexicali	418	98	93	21	1	14	2	7	10
6	Mexicali	419	128	123	14	4	2	1	17	8
6	Mexicali	420	98	91	19	6	4	1	9	4
6	Mexicali	421	168	191	21	11	11	1	11	12
6	Mexicali	422	1494	1181	114	52	64	9	86	69
6	Mexicali	423	204	147	14	3	16	3	6	14
6	Mexicali	445	128	94	12	5	12	1	12	7
6	Mexicali	446	129	103	19	4	7	3	12	14
6	Mexicali	447	126	125	9	2	11	1	8	18
6	Mexicali	448	130	105	9	7	8	1	9	6
6	Mexicali	449	81	104	7	5	10	0	5	2
6	Mexicali	450	167	150	38	7	6	1	7	12
6	Mexicali	451	93	84	27	1	6	1	3	8
6	Mexicali	452	126	127	27	4	10	1	18	9
6	Mexicali	453	163	169	27	11	13	3	28	11
6	Mexicali	454	152	126	63	11	15	1	8	25
6	Mexicali	455	119	65	20	5	6	1	8	6
6	Mexicali	456	89	54	6	3	7	0	11	4
6	Mexicali	457	60	122	24	5	2	1	13	0
6	Mexicali	458	87	106	11	0	1	0	5	9
6	Mexicali	459	18	40	4	2	0	0	0	0
6	Mexicali	460	113	267	59	10	3	1	4	14
6	Mexicali	461	133	145	18	0	1	2	5	8
6	Mexicali	462	93	75	13	3	1	0	4	16
6	Mexicali	463	79	76	15	1	0	0	4	3
6	Mexicali	464	99	157	11	3	1	1	4	7
6	Mexicali	465	54	82	16	14	0	0	0	10
6	Mexicali	466	38	56	13	3	0	1	1	1
6	Mexicali	467	70	47	26	0	1	0	1	8
6	Mexicali	468	60	55	14	2	1	1	1	5
6	Mexicali	469	58	116	35	2	1	1	4	4
6	Mexicali	470	61	142	29	3	2	0	6	20
6	Mexicali	471	117	273	23	10	3	4	7	10
6	Mexicali	472	119	167	6	4	1	1	4	8
6	Mexicali	473	55	152	13	3	0	0	3	4








Resultados de Votación
Elección de Diputados 2001

Distrito	Municipio	Sección	 Alianza por Baja California	 Partido Revolucionario Institucional	 Partido de la Revolución Democrática	 Partido del Trabajo	 Partido de Baja California	 Partido de la Social Nacionalista	 Alianza Ciudadana	Votos Nulos
6	Mexicali	474	178	179	6	14	5	2	48	14
6	Mexicali	475	86	115	5	6	1	0	3	11
6	Mexicali	476	116	258	22	10	6	0	11	11
6	Mexicali	477	99	197	20	4	2	0	5	12
6	Mexicali	478	76	142	11	6	1	0	9	6
6	Mexicali	479	100	145	21	10	0	0	3	5
6	Mexicali	480	63	156	9	2	3	0	8	5
6	Mexicali	481	58	57	33	2	4	0	3	5
6	Mexicali	482	122	101	20	3	6	0	13	8
6	Mexicali	483	575	312	90	31	37	2	28	13
6	Mexicali	484	98	66	32	3	3	0	11	4
6	Mexicali	485	228	148	18	11	6	6	7	12
6	Mexicali	486	212	250	30	13	12	1	8	16
6	Mexicali	487	208	156	15	12	14	3	12	20
6	Mexicali	488	157	177	14	13	10	0	10	20
6	Mexicali	489	593	595	78	45	49	2	101	35
6	Mexicali	490	134	153	19	3	5	2	5	3
6	Mexicali	491	53	78	13	4	8	1	5	5
6	Mexicali	492	142	171	23	13	10	1	18	12
6	Mexicali	493	363	218	33	14	23	2	37	28
6	Mexicali	494	138	108	22	9	11	2	4	12
6	Mexicali	495	158	129	14	11	5	1	10	14
6	Mexicali	496	124	119	13	5	3	2	10	12
6	Mexicali	497	251	174	17	9	20	3	4	23
6	Mexicali	498	109	84	8	8	7	1	3	11
6	Mexicali	499	150	126	3	5	1	1	14	11
6	Mexicali	500	57	113	26	9	6	0	6	6
6	Mexicali	501	69	28	0	2	4	0	1	2
6	Mexicali	502	132	183	41	0	5	0	8	10
6	Mexicali	503	77	130	21	7	1	0	5	3
6	Mexicali	504	141	143	31	4	6	0	3	13
6	Mexicali	505	109	100	20	2	4	0	6	1
6	Mexicali	506	103	142	33	3	2	1	6	6
6	Mexicali	507	146	212	41	3	2	2	2	13
6	Mexicali	508	125	178	29	3	3	1	2	8
6	Mexicali	509	104	187	26	3	2	0	2	15
7	Tecate	1	179	297	35	20	3	0	11	20
7	Tecate	2	175	279	16	15	5	0	8	15
7	Tecate	3	377	338	35	16	4	0	22	21
7	Tecate	4	226	336	22	14	9	0	30	14
7	Tecate	5	163	185	15	14	1	0	15	8
7	Tecate	6	158	188	19	14	7	0	13	6
7	Tecate	7	221	295	14	13	4	0	30	13
7	Tecate	8	227	264	22	6	0	0	7	18
7	Tecate	9	271	413	42	14	3	0	21	25
7	Tecate	10	188	430	39	25	4	0	28	11
7	Tecate	11	108	248	13	6	7	0	8	15
7	Tecate	12	220	336	27	8	4	0	19	12








Resultados de Votación
Elección de Diputados 2001

Distrito	Municipio	Sección	 Alianza por Baja California	 Partido Revolucionario Institucional	 Partido de la Revolución Democrática	 Partido del Trabajo	 Partido de Baja California	 Partido de la Social Nacionalista	 Alianza Ciudadana	Votos Nulos
7	Tecate	13	240	232	21	7	2	0	11	12
7	Tecate	14	205	290	10	12	4	0	10	13
7	Tecate	15	146	289	18	14	4	0	21	12
7	Tecate	16	222	241	16	8	6	0	14	10
7	Tecate	17	236	229	24	13	8	0	9	18
7	Tecate	18	220	399	76	31	3	0	25	23
7	Tecate	19	180	319	34	22	5	0	24	20
7	Tecate	20	177	264	31	16	0	0	10	11
7	Tecate	21	153	489	38	35	1	0	18	16
7	Tecate	22	130	325	108	46	2	0	30	27
7	Tecate	23	113	192	32	19	3	0	13	10
7	Tecate	24	152	264	34	44	3	0	12	8
7	Tecate	25	100	255	30	22	2	0	8	12
7	Tecate	26	148	238	49	21	3	0	17	25
7	Tecate	27	147	283	35	14	1	0	12	18
7	Tecate	28	193	447	66	22	1	0	22	22
7	Tecate	29	486	777	118	93	9	0	36	37
7	Tecate	30	180	417	53	55	5	0	18	23
7	Tecate	31	193	332	96	47	1	0	13	28
7	Tecate	32	93	97	20	9	3	0	61	7
7	Tecate	33	73	150	38	8	2	0	67	12
7	Tecate	34	66	78	18	4	2	0	12	15
7	Tecate	35	43	67	29	6	1	0	2	2
7	Tecate	36	70	130	46	15	2	0	6	12
7	Tecate	37	126	168	18	10	1	0	11	16
7	Tecate	38	59	53	24	8	1	0	5	5
7	Tecate	39	48	62	11	1	0	0	0	1
7	Tecate	40	121	94	6	3	2	0	1	11
7	Tecate	41	83	130	3	6	2	0	3	8
8	Tijuana	510	214	187	23	21	4	0	12	13
8	Tijuana	511	158	193	59	21	12	0	19	15
8	Tijuana	512	227	100	30	6	5	0	6	2
8	Tijuana	513	237	87	35	6	2	0	22	9
8	Tijuana	514	180	252	31	18	9	0	19	20
8	Tijuana	515	144	185	23	8	4	0	6	12
8	Tijuana	516	134	147	17	22	4	0	9	19
8	Tijuana	517	264	168	41	20	3	0	15	16
8	Tijuana	518	246	128	34	14	7	0	11	11
8	Tijuana	519	106	136	32	18	7	0	8	11
8	Tijuana	520	129	132	31	13	3	0	6	15
8	Tijuana	521	177	190	45	28	2	0	12	10
8	Tijuana	522	154	137	32	20	1	0	3	12
8	Tijuana	523	185	129	25	19	2	0	11	10
8	Tijuana	524	233	96	31	9	2	0	16	8
8	Tijuana	525	258	138	31	7	5	0	8	10
8	Tijuana	526	223	126	39	17	9	0	11	8
8	Tijuana	527	181	156	23	11	2	0	10	9
8	Tijuana	528	114	77	27	6	3	0	6	9








**Resultados de Votación
Elección de Diputados 2001**

Distrito	Municipio	Sección	 Alianza por Baja California	 Partido Revolucionario Institucional	 Partido de la Revolución Democrática	 Partido del Trabajo	 Partido de Baja California	 Partido de la Social Nacionalista	 Alianza Ciudadana	Votos Nulos
8	Tijuana	529	152	109	7	8	1	0	4	13
8	Tijuana	530	145	192	21	10	7	0	12	17
8	Tijuana	531	334	211	53	26	10	0	18	18
8	Tijuana	532	177	143	30	11	4	0	15	13
8	Tijuana	533	176	84	19	14	5	0	8	6
8	Tijuana	534	80	136	9	3	1	0	1	7
8	Tijuana	535	297	151	19	18	6	0	21	14
8	Tijuana	536	210	107	22	19	4	0	7	13
8	Tijuana	537	255	162	30	15	10	0	12	15
8	Tijuana	538	237	152	20	18	4	0	8	12
8	Tijuana	539	130	140	33	4	4	0	8	13
8	Tijuana	540	209	109	32	7	2	0	15	5
8	Tijuana	541	187	139	26	22	11	0	13	8
8	Tijuana	542	101	61	21	7	3	0	6	6
8	Tijuana	543	282	203	35	8	1	0	5	9
8	Tijuana	544	322	201	40	17	5	0	20	12
8	Tijuana	545	328	247	35	17	7	0	12	14
8	Tijuana	546	302	190	37	23	4	0	10	12
8	Tijuana	547	266	195	31	14	2	0	9	13
8	Tijuana	548	239	177	22	32	3	0	24	11
8	Tijuana	549	87	129	20	12	2	0	5	6
8	Tijuana	550	116	87	24	10	1	0	6	12
8	Tijuana	551	146	149	24	13	2	0	8	10
8	Tijuana	552	173	110	13	17	7	0	3	6
8	Tijuana	553	143	132	45	28	2	0	2	15
8	Tijuana	554	130	133	21	7	1	0	7	16
8	Tijuana	555	111	163	34	18	0	0	7	8
8	Tijuana	556	94	110	21	4	1	0	4	7
8	Tijuana	557	226	184	59	29	8	0	8	23
8	Tijuana	558	142	114	15	17	8	0	7	5
8	Tijuana	559	174	187	40	36	0	0	12	20
8	Tijuana	560	110	137	45	13	4	0	3	9
8	Tijuana	561	90	118	28	11	3	0	4	0
8	Tijuana	564	144	176	27	28	1	0	8	9
8	Tijuana	565	160	178	61	17	4	0	7	7
8	Tijuana	566	104	129	17	13	4	0	13	7
8	Tijuana	567	130	142	11	10	5	0	4	8
8	Tijuana	568	125	199	32	18	3	0	3	17
8	Tijuana	569	167	235	35	20	7	0	2	9
8	Tijuana	570	101	159	41	14	3	0	15	11
8	Tijuana	571	102	149	42	23	3	0	10	25
8	Tijuana	572	153	144	26	28	3	0	7	10
8	Tijuana	573	157	232	42	18	5	0	8	13
8	Tijuana	574	117	141	33	11	5	0	5	4
8	Tijuana	575	214	149	42	20	6	0	9	12
8	Tijuana	576	180	177	40	16	2	0	7	18
8	Tijuana	577	202	262	53	32	3	0	9	18
8	Tijuana	578	241	134	80	11	6	0	17	3








Resultados de Votación
Elección de Diputados 2001

Distrito	Municipio	Sección	 Alianza por Baja California	 Partido Revolucionario Institucional	 Partido de la Revolución Democrática	 Partido del Trabajo	 Partido de Baja California	 Partido de la Social Nacionalista	 Alianza Ciudadana	Votos Nulos
8	Tijuana	579	371	158	71	13	7	0	40	17
8	Tijuana	580	377	206	79	12	13	0	27	11
8	Tijuana	581	358	155	86	11	8	0	36	14
8	Tijuana	582	297	131	53	8	16	0	24	9
8	Tijuana	583	273	137	72	10	5	0	10	8
8	Tijuana	584	387	189	114	20	18	0	29	10
8	Tijuana	585	251	83	40	12	8	0	20	15
8	Tijuana	586	249	112	70	8	9	0	13	10
8	Tijuana	587	336	126	53	18	10	0	11	13
8	Tijuana	588	349	179	59	19	16	0	36	12
8	Tijuana	589	152	95	38	7	8	0	8	2
8	Tijuana	608	102	89	7	6	2	0	5	5
8	Tijuana	613	121	76	18	8	2	0	3	5
8	Tijuana	614	137	84	18	12	5	0	7	9
8	Tijuana	881	123	154	39	14	3	0	11	5
8	Tijuana	882	122	149	26	14	0	0	8	5
8	Tijuana	891	583	418	149	79	12	0	30	23
9	Tijuana	562	145	150	26	17	1	0	4	9
9	Tijuana	563	150	172	17	22	12	0	16	17
9	Tijuana	590	125	135	10	6	6	0	4	3
9	Tijuana	597	94	100	10	8	2	0	6	1
9	Tijuana	598	140	173	16	6	0	0	10	8
9	Tijuana	599	119	122	8	5	9	0	8	6
9	Tijuana	603	109	90	10	3	7	0	6	4
9	Tijuana	604	160	123	15	16	5	0	19	12
9	Tijuana	605	101	106	15	5	5	0	10	1
9	Tijuana	606	111	78	7	21	5	0	6	4
9	Tijuana	607	137	105	5	17	5	0	23	8
9	Tijuana	609	176	141	7	15	4	0	8	13
9	Tijuana	610	144	129	25	7	5	0	3	6
9	Tijuana	611	142	123	6	7	5	0	7	14
9	Tijuana	612	155	87	8	12	5	0	8	7
9	Tijuana	615	192	99	10	10	7	0	12	9
9	Tijuana	616	106	87	6	19	1	0	7	7
9	Tijuana	617	126	83	2	13	2	0	10	7
9	Tijuana	618	129	78	11	0	3	0	3	4
9	Tijuana	619	155	90	5	3	0	0	4	4
9	Tijuana	620	200	70	17	3	4	0	10	7
9	Tijuana	621	147	94	15	7	5	0	5	10
9	Tijuana	622	179	127	12	16	5	0	6	11
9	Tijuana	623	169	127	13	9	4	0	8	12
9	Tijuana	624	227	181	18	27	1	0	9	12
9	Tijuana	625	181	93	13	25	5	0	5	3
9	Tijuana	626	212	179	10	25	4	0	9	18
9	Tijuana	627	149	71	7	7	1	0	8	2
9	Tijuana	628	165	98	13	21	1	0	5	6
9	Tijuana	629	198	113	9	14	10	0	15	15
9	Tijuana	630	178	99	15	11	4	0	11	2








Resultados de Votación
Elección de Diputados 2001

Distrito	Municipio	Sección	 Alianza por Baja California	 Partido Revolucionario Institucional	 Partido de la Revolución Democrática	 Partido del Trabajo	 Partido de Baja California	 Partido de la Social Nacionalista	 Alianza Ciudadana	Votos Nulos
9	Tijuana	631	11	74	7	6	6	0	7	5
9	Tijuana	632	165	118	10	16	9	0	16	9
9	Tijuana	633	134	108	4	5	0	0	22	8
9	Tijuana	634	104	101	11	16	2	0	10	9
9	Tijuana	635	181	99	14	7	3	0	9	6
9	Tijuana	636	122	119	13	9	4	0	17	10
9	Tijuana	637	231	139	48	22	4	0	11	9
9	Tijuana	638	132	103	11	23	4	0	9	5
9	Tijuana	639	210	116	15	36	2	0	29	19
9	Tijuana	640	232	150	18	15	4	0	16	10
9	Tijuana	641	175	165	14	70	3	0	11	11
9	Tijuana	642	214	139	12	58	4	0	8	8
9	Tijuana	643	158	103	12	17	2	0	5	10
9	Tijuana	644	196	122	14	38	0	0	10	12
9	Tijuana	645	174	128	16	36	2	0	14	9
9	Tijuana	646	186	161	20	25	5	0	11	19
9	Tijuana	647	96	64	9	9	4	0	1	12
9	Tijuana	648	156	115	9	18	5	0	7	5
9	Tijuana	649	99	51	4	7	1	0	3	5
9	Tijuana	650	155	108	17	22	3	0	5	10
9	Tijuana	651	137	104	10	22	5	0	19	15
9	Tijuana	652	114	68	7	21	3	0	8	8
9	Tijuana	653	197	173	11	20	5	0	6	21
9	Tijuana	654	120	195	12	25	3	0	13	19
9	Tijuana	655	144	131	15	13	3	0	8	13
9	Tijuana	656	132	169	9	15	6	0	7	5
9	Tijuana	657	77	181	35	11	1	0	7	15
9	Tijuana	658	114	308	36	22	7	0	9	25
9	Tijuana	659	237	225	18	22	10	0	16	6
9	Tijuana	660	204	234	11	11	4	0	3	7
9	Tijuana	661	202	243	26	23	3	0	10	12
9	Tijuana	662	189	120	17	25	7	0	8	17
9	Tijuana	663	183	228	21	28	10	0	9	12
9	Tijuana	664	173	189	17	16	6	0	6	13
9	Tijuana	681	119	75	7	5	9	0	4	4
9	Tijuana	682	129	96	13	16	3	0	17	8
9	Tijuana	683	182	100	17	9	10	0	13	10
9	Tijuana	684	241	124	13	5	12	0	11	4
9	Tijuana	685	250	190	17	15	10	0	14	16
9	Tijuana	686	148	146	14	17	3	0	14	3
9	Tijuana	689	146	115	12	4	10	0	10	9
9	Tijuana	690	135	96	12	5	2	0	4	7
9	Tijuana	691	111	78	8	6	2	0	6	14
9	Tijuana	692	91	120	11	15	1	0	0	4
9	Tijuana	693	134	103	4	16	2	0	5	9
9	Tijuana	694	107	143	6	5	3	0	13	6
9	Tijuana	695	88	93	7	10	1	0	4	9
9	Tijuana	696	147	88	10	2	3	0	10	5








Resultados de Votación
Elección de Diputados 2001

Distrito	Municipio	Sección	 Alianza por Baja California	 Partido Revolucionario Institucional	 Partido de la Revolución Democrática	 Partido del Trabajo	 Partido de Baja California	 Partido de la Social Nacionalista	 Alianza Ciudadana	Votos Nulos
9	Tijuana	697	163	139	18	16	4	0	6	14
9	Tijuana	698	66	74	4	3	2	0	3	6
9	Tijuana	699	138	110	18	4	6	0	6	7
9	Tijuana	700	56	90	0	8	1	0	1	5
9	Tijuana	701	184	129	13	17	4	0	5	8
9	Tijuana	702	128	147	4	28	3	0	3	16
9	Tijuana	703	177	119	11	7	1	0	4	14
9	Tijuana	704	138	90	12	7	5	0	7	8
9	Tijuana	708	189	94	9	13	1	0	5	5
9	Tijuana	709	146	152	19	10	4	0	8	7
9	Tijuana	710	89	64	8	8	4	0	5	1
9	Tijuana	711	319	204	16	29	3	0	11	21
9	Tijuana	712	206	121	9	19	12	0	15	7
9	Tijuana	715	266	140	15	5	8	0	10	3
9	Tijuana	716	264	97	10	13	8	0	10	7
9	Tijuana	717	211	154	10	16	4	0	5	5
9	Tijuana	718	166	111	15	16	7	0	8	11
9	Tijuana	719	277	126	12	10	6	0	7	8
9	Tijuana	720	148	62	2	12	4	0	7	1
9	Tijuana	722	345	173	21	18	3	0	22	7
9	Tijuana	723	218	174	12	17	4	0	12	4
9	Tijuana	724	149	133	13	14	5	0	3	6
10	Tijuana	676	158	75	16	6	8	0	10	1
10	Tijuana	677	173	115	16	7	6	0	15	1
10	Tijuana	678	187	98	23	7	6	0	9	9
10	Tijuana	679	133	87	18	4	5	0	5	7
10	Tijuana	680	135	100	18	3	11	0	10	9
10	Tijuana	687	117	62	10	2	2	0	11	0
10	Tijuana	688	207	66	13	3	10	0	15	8
10	Tijuana	705	242	146	29	16	7	0	13	9
10	Tijuana	706	104	101	7	8	1	0	6	6
10	Tijuana	707	63	49	3	9	2	0	0	2
10	Tijuana	713	126	132	15	22	4	0	2	10
10	Tijuana	714	213	194	16	21	3	0	10	13
10	Tijuana	721	95	62	5	14	4	0	8	3
10	Tijuana	726	499	276	49	11	21	0	39	17
10	Tijuana	727	150	121	11	9	3	0	9	7
10	Tijuana	728	256	159	24	7	8	0	24	10
10	Tijuana	729	187	153	25	16	7	0	14	18
10	Tijuana	730	245	97	29	5	5	0	13	5
10	Tijuana	731	133	137	8	11	1	0	8	6
10	Tijuana	732	51	45	4	5	2	0	0	0
10	Tijuana	733	199	177	30	27	3	0	9	13
10	Tijuana	734	187	74	23	17	8	0	9	11
10	Tijuana	735	196	163	19	14	0	0	12	13
10	Tijuana	736	104	138	23	11	3	0	5	5
10	Tijuana	737	222	271	45	25	7	0	7	15
10	Tijuana	738	117	147	11	11	5	0	12	3

Resultados de Votación
Elección de Diputados 2001

Distrito	Municipio	Sección	 Alianza por Baja California	 Partido Revolucionario Institucional	 Partido de la Revolución Democrática	 Partido del Trabajo	 Partido de Baja California	 Partido de la Social Nacionalista	 Alianza Ciudadana	Votos Nulos
10	Tijuana	739	40	57	5	9	4	0	3	1
10	Tijuana	740	113	93	19	15	6	0	3	4
10	Tijuana	741	378	242	78	22	7	0	20	14
10	Tijuana	742	137	81	18	4	8	0	10	6
10	Tijuana	743	274	157	29	9	6	0	22	8
10	Tijuana	744	406	194	28	15	13	0	21	6
10	Tijuana	745	283	116	16	8	19	0	25	8
10	Tijuana	746	160	80	22	3	5	0	17	4
10	Tijuana	747	271	129	32	17	4	0	19	7
10	Tijuana	748	254	127	25	9	8	0	19	6
10	Tijuana	749	269	132	31	9	10	0	24	8
10	Tijuana	750	324	125	20	11	10	0	23	7
10	Tijuana	751	238	103	18	8	13	0	21	6
10	Tijuana	752	213	112	24	8	12	0	11	3
10	Tijuana	753	136	84	24	8	3	0	9	6
10	Tijuana	754	264	81	18	10	4	0	15	9
10	Tijuana	755	282	76	28	9	18	0	19	1
10	Tijuana	756	208	98	21	4	11	0	13	2
10	Tijuana	757	167	66	27	1	7	0	10	0
10	Tijuana	758	212	126	27	7	5	0	25	5
10	Tijuana	759	298	155	35	6	6	0	14	9
10	Tijuana	760	266	123	22	7	15	0	30	2
10	Tijuana	761	169	101	18	10	7	0	11	9
10	Tijuana	762	187	128	15	13	6	0	9	4
10	Tijuana	763	281	204	28	22	10	0	24	12
10	Tijuana	764	332	167	39	14	5	0	13	10
10	Tijuana	765	233	134	24	9	8	0	18	11
10	Tijuana	766	363	147	24	14	10	0	19	13
10	Tijuana	796	396	236	31	17	5	0	12	10
10	Tijuana	797	244	109	13	9	5	0	6	4
10	Tijuana	798	236	98	11	7	3	0	16	6
10	Tijuana	799	118	67	12	7	0	0	11	8
10	Tijuana	800	132	54	12	5	5	0	4	5
10	Tijuana	801	203	95	19	10	8	0	9	5
10	Tijuana	802	339	131	25	18	3	0	17	6
10	Tijuana	803	168	98	19	10	1	0	5	2
10	Tijuana	804	82	44	4	8	1	0	1	2
10	Tijuana	805	244	212	29	27	10	0	6	9
10	Tijuana	806	306	177	28	13	3	0	6	9
10	Tijuana	807	450	282	47	35	12	0	34	22
10	Tijuana	808	217	95	23	17	2	0	8	5
10	Tijuana	809	174	81	26	12	4	0	8	4
10	Tijuana	810	245	148	21	13	3	0	16	13
10	Tijuana	811	238	75	56	29	13	0	2	8
10	Tijuana	812	229	94	13	8	5	0	14	11
10	Tijuana	813	238	134	24	20	3	0	8	13
10	Tijuana	814	169	55	15	5	0	0	3	3
10	Tijuana	815	162	89	9	8	4	0	6	3








Resultados de Votación
Elección de Diputados 2001

Distrito	Municipio	Sección	 Alianza por Baja California	 Partido Revolucionario Institucional	 Partido de la Revolución Democrática	 Partido del Trabajo	 Partido de Baja California	 Partido de la Social Nacionalista	 Alianza Ciudadana	Votos Nulos
10	Tijuana	816	179	74	10	13	5	0	5	8
10	Tijuana	817	79	45	8	11	4	0	5	5
10	Tijuana	818	380	200	43	40	8	0	17	21
10	Tijuana	911	149	121	16	17	2	0	6	4
10	Tijuana	912	141	121	20	22	5	0	4	11
10	Tijuana	913	142	218	25	19	7	0	13	10
10	Tijuana	914	229	224	23	23	6	0	5	16
10	Tijuana	917	363	297	53	72	11	0	11	29
10	Tijuana	918	398	367	63	53	8	0	10	16
10	Tijuana	941	862	604	99	74	17	0	36	36
10	Tijuana	1039	70	14	16	19	1	0	10	2
10	Tijuana	1040	28	98	3	3	0	0	1	1
10	Tijuana	1041	82	56	8	7	0	0	9	3
11	Tijuana	767	152	71	21	14	4	0	9	7
11	Tijuana	768	144	82	11	7	9	0	6	6
11	Tijuana	769	276	148	23	16	4	0	15	9
11	Tijuana	770	165	75	15	7	2	0	9	5
11	Tijuana	771	239	141	35	8	6	0	9	9
11	Tijuana	785	227	97	56	21	7	0	7	6
11	Tijuana	786	407	273	82	47	9	0	9	19
11	Tijuana	787	388	334	88	30	11	0	17	14
11	Tijuana	788	323	291	49	41	13	0	12	13
11	Tijuana	789	163	148	39	34	2	0	6	11
11	Tijuana	790	351	257	38	33	12	0	24	20
11	Tijuana	791	257	163	25	13	12	0	8	18
11	Tijuana	792	227	141	25	21	0	0	5	8
11	Tijuana	793	357	288	36	38	14	0	19	8
11	Tijuana	794	309	126	20	6	6	0	17	7
11	Tijuana	795	293	113	24	19	10	0	11	5
11	Tijuana	819	288	175	18	22	8	0	9	9
11	Tijuana	820	234	162	14	23	4	0	11	9
11	Tijuana	879	116	120	20	14	4	0	11	7
11	Tijuana	880	178	128	25	20	4	0	11	10
11	Tijuana	949	118	44	3	8	2	0	7	0
11	Tijuana	950	286	160	21	20	12	0	12	8
11	Tijuana	951	556	215	37	24	18	0	13	20
11	Tijuana	952	277	115	16	13	2	0	11	2
11	Tijuana	953	230	141	17	22	5	0	9	10
11	Tijuana	954	155	87	5	18	2	0	6	4
11	Tijuana	955	209	202	21	36	2	0	4	22
11	Tijuana	956	259	207	30	20	2	0	15	24
11	Tijuana	958	198	118	11	11	0	0	8	5
11	Tijuana	959	153	75	23	15	4	0	6	7
11	Tijuana	960	215	180	16	20	3	0	9	16
11	Tijuana	961	159	136	18	36	2	0	6	6
11	Tijuana	962	83	86	11	16	0	0	10	6
11	Tijuana	973	161	211	32	29	2	0	8	22
11	Tijuana	974	219	163	28	28	2	0	3	12










Instituto Estatal Electoral
de Baja California








**Resultados de Votación
Elección de Diputados 2001**

Distrito	Municipio	Sección	 Alianza por Baja California	 Partido Revolucionario Institucional	 Partido de la Revolución Democrática	 Partido del Trabajo	 Partido de Baja California	 Partido de la Social Nacionalista	 Alianza Ciudadana	Votos Nulos
11	Tijuana	991	269	170	20	18	4	0	7	6
11	Tijuana	992	289	141	34	10	5	0	14	21
11	Tijuana	993	280	153	25	24	8	0	15	7
11	Tijuana	994	736	439	47	58	27	0	27	38
11	Tijuana	995	360	226	14	22	8	0	15	10
11	Tijuana	996	310	178	26	15	4	0	14	13
11	Tijuana	997	352	147	18	22	5	0	10	6
11	Tijuana	998	135	60	7	8	2	0	3	8
11	Tijuana	999	360	229	26	33	7	0	13	18
11	Tijuana	1000	375	221	15	41	12	0	23	19
11	Tijuana	1001	212	111	10	17	6	0	12	15
11	Tijuana	1002	144	92	22	9	3	0	5	4
11	Tijuana	1003	318	180	31	20	8	0	14	22
11	Tijuana	1004	172	139	28	40	4	0	9	14
11	Tijuana	1005	468	278	50	65	11	0	20	15
11	Tijuana	1006	762	502	85	148	20	0	40	46
11	Tijuana	1007	961	533	116	147	24	0	29	36
11	Tijuana	1008	691	327	60	59	25	0	34	25
11	Tijuana	1009	460	222	39	19	13	0	23	16
11	Tijuana	1010	462	212	30	27	11	0	15	17
11	Tijuana	1013	180	91	24	19	2	0	12	7
11	Tijuana	1014	173	107	15	20	6	0	10	12
11	Tijuana	1015	251	149	40	46	9	0	22	13
11	Tijuana	1016	129	100	35	19	9	0	5	10
11	Tijuana	1017	132	91	21	24	2	0	3	6
11	Tijuana	1018	303	212	73	87	20	0	20	21
11	Tijuana	1019	369	197	48	39	12	0	17	14
11	Tijuana	1020	220	143	33	23	5	0	16	8
12	Tijuana	591	94	135	11	10	3	0	7	11
12	Tijuana	592	86	171	14	15	6	0	4	11
12	Tijuana	593	81	205	20	14	3	0	8	27
12	Tijuana	594	66	102	12	4	1	0	4	6
12	Tijuana	595	87	159	19	8	1	0	6	11
12	Tijuana	596	85	124	17	6	2	0	3	12
12	Tijuana	600	112	91	13	1	0	0	5	4
12	Tijuana	601	102	78	9	7	10	0	8	5
12	Tijuana	602	90	75	12	8	0	0	6	3
12	Tijuana	665	130	103	18	15	4	0	9	7
12	Tijuana	666	96	94	20	6	7	0	5	3
12	Tijuana	667	177	105	15	10	2	0	12	8
12	Tijuana	668	111	77	15	11	6	0	15	3
12	Tijuana	669	123	72	17	5	3	0	8	6
12	Tijuana	670	81	57	8	7	3	0	4	3
12	Tijuana	671	128	48	21	8	1	0	10	7
12	Tijuana	672	73	53	3	5	3	0	10	2
12	Tijuana	673	143	107	22	3	5	0	6	2
12	Tijuana	674	113	68	7	10	7	0	13	1
12	Tijuana	675	174	86	23	4	13	0	15	2








Resultados de Votación
Elección de Diputados 2001

Distrito	Municipio	Sección	 Alianza por Baja California	 Partido Revolucionario Institucional	 Partido de la Revolución Democrática	 Partido del Trabajo	 Partido de Baja California	 Partido de la Social Nacionalista	 Alianza Ciudadana	Votos Nulos
12	Tijuana	725	133	132	12	6	8	0	9	1
12	Tijuana	772	810	353	118	37	20	0	59	31
12	Tijuana	782	546	386	52	43	12	0	35	20
12	Tijuana	783	397	304	55	23	15	0	33	10
12	Tijuana	821	88	81	11	6	1	0	3	1
12	Tijuana	822	96	50	10	4	1	0	4	1
12	Tijuana	823	211	131	13	7	3	0	16	4
12	Tijuana	824	219	126	12	7	6	0	13	6
12	Tijuana	825	148	128	19	6	8	0	6	5
12	Tijuana	826	222	182	20	14	3	0	12	16
12	Tijuana	827	233	130	20	6	0	0	7	18
12	Tijuana	828	179	105	9	11	3	0	12	9
12	Tijuana	829	262	121	12	18	4	0	10	20
12	Tijuana	830	241	146	16	5	3	0	10	13
12	Tijuana	831	286	148	17	11	3	0	5	10
12	Tijuana	832	204	136	24	13	3	0	4	6
12	Tijuana	833	198	135	15	12	4	0	7	5
12	Tijuana	834	139	96	10	12	2	0	5	14
12	Tijuana	835	152	91	24	4	2	0	6	11
12	Tijuana	836	262	151	28	9	5	0	12	12
12	Tijuana	837	323	180	39	20	2	0	15	27
12	Tijuana	838	289	156	24	15	10	0	17	4
12	Tijuana	839	182	112	19	19	2	0	10	12
12	Tijuana	840	211	135	13	12	3	0	10	14
12	Tijuana	841	151	94	15	13	3	0	10	7
12	Tijuana	842	142	110	4	12	3	0	2	9
12	Tijuana	843	87	142	15	10	2	0	4	8
12	Tijuana	844	180	278	40	27	4	0	16	20
12	Tijuana	845	129	106	8	13	0	0	4	2
12	Tijuana	846	184	167	11	21	2	0	7	15
12	Tijuana	847	132	114	15	17	3	0	4	5
12	Tijuana	848	176	139	15	8	10	0	20	10
12	Tijuana	849	273	154	18	11	4	0	23	11
12	Tijuana	850	161	93	16	12	4	0	9	10
12	Tijuana	851	192	108	29	26	6	0	14	9
12	Tijuana	852	533	334	60	36	17	0	39	14
12	Tijuana	853	100	201	18	20	4	0	9	18
12	Tijuana	854	258	392	30	24	6	0	14	22
12	Tijuana	855	214	304	33	31	4	0	22	13
12	Tijuana	856	132	155	15	21	5	0	8	20
12	Tijuana	857	306	407	58	42	12	0	26	13
12	Tijuana	858	240	425	37	25	5	0	24	28
12	Tijuana	859	369	194	30	11	8	0	30	6
12	Tijuana	860	308	147	51	21	7	0	17	16
12	Tijuana	861	173	100	19	22	6	0	15	3
12	Tijuana	862	183	103	10	11	4	0	11	8
12	Tijuana	863	506	324	35	30	5	0	30	13
12	Tijuana	864	303	137	26	18	9	0	19	9








**Resultados de Votación
Elección de Diputados 2001**

Distrito	Municipio	Sección	 Alianza por Baja California	 Partido Revolucionario Institucional	 Partido de la Revolución Democrática	 Partido del Trabajo	 Partido de Baja California	 Partido de la Social Nacionalista	 Alianza Ciudadana	Votos Nulos
12	Tijuana	865	295	184	29	21	9	0	15	3
12	Tijuana	866	112	97	14	3	1	0	6	4
12	Tijuana	867	184	145	20	14	2	0	12	10
12	Tijuana	868	172	136	18	16	2	0	4	11
12	Tijuana	869	279	204	27	30	8	0	17	17
12	Tijuana	870	200	93	22	10	7	0	14	11
12	Tijuana	871	198	110	20	10	0	0	25	6
12	Tijuana	872	229	198	40	29	7	0	16	18
12	Tijuana	873	141	89	13	10	4	0	5	3
12	Tijuana	874	241	158	23	15	4	0	15	7
12	Tijuana	875	195	137	23	19	5	0	12	13
12	Tijuana	876	143	130	16	10	3	0	22	18
12	Tijuana	877	154	82	9	14	4	0	36	9
12	Tijuana	878	162	106	8	7	5	0	33	4
13	Tijuana	773	209	155	33	70	5	0	17	14
13	Tijuana	774	244	164	23	44	7	0	13	11
13	Tijuana	775	489	305	82	134	10	0	22	17
13	Tijuana	776	294	139	47	59	8	0	14	18
13	Tijuana	777	255	132	29	41	7	0	23	14
13	Tijuana	778	286	146	36	54	10	0	14	16
13	Tijuana	779	226	164	36	61	5	0	12	14
13	Tijuana	780	324	149	32	81	4	0	10	14
13	Tijuana	781	301	114	30	69	3	0	16	6
13	Tijuana	784	461	162	73	34	7	0	21	10
13	Tijuana	942	594	623	268	112	17	0	83	54
13	Tijuana	944	142	142	38	42	3	0	13	8
13	Tijuana	945	172	107	35	34	3	0	5	14
13	Tijuana	946	304	104	31	15	5	0	10	4
13	Tijuana	947	159	60	11	13	0	0	8	4
13	Tijuana	948	659	484	66	137	26	0	27	25
13	Tijuana	957	271	176	55	33	5	0	8	6
13	Tijuana	963	178	90	29	19	3	0	5	7
13	Tijuana	964	167	135	41	27	5	0	10	11
13	Tijuana	965	191	154	25	79	5	0	9	13
13	Tijuana	966	851	889	275	214	17	0	41	42
13	Tijuana	967	124	88	20	43	2	0	5	9
13	Tijuana	968	98	94	26	40	0	0	1	7
13	Tijuana	969	173	167	56	59	1	0	10	7
13	Tijuana	970	112	152	45	25	1	0	4	3
13	Tijuana	971	134	162	29	50	4	0	5	6
13	Tijuana	972	122	129	31	23	1	0	3	8
13	Tijuana	975	205	197	130	37	3	0	6	7
13	Tijuana	976	103	97	69	26	2	0	8	9
13	Tijuana	977	142	105	26	14	1	0	5	5
13	Tijuana	978	159	144	43	25	1	0	10	7
13	Tijuana	979	145	240	78	48	2	0	6	20
13	Tijuana	980	161	144	64	37	2	0	12	8
13	Tijuana	981	74	69	26	26	3	0	4	5

**Resultados de Votación
Elección de Diputados 2001**

Distrito	Municipio	Sección	 Alianza por Baja California	 Partido Revolucionario Institucional	 Partido de la Revolución Democrática	 Partido del Trabajo	 Partido de Baja California	 Partido de la Social Nacionalista	 Alianza Ciudadana	Votos Nulos
13	Tijuana	982	111	60	16	17	0	0	4	4
13	Tijuana	983	192	79	28	40	0	0	11	9
13	Tijuana	984	117	94	26	18	1	0	5	3
13	Tijuana	985	112	92	25	13	3	0	3	5
13	Tijuana	986	140	116	26	20	2	0	9	9
13	Tijuana	987	135	103	35	20	6	0	5	5
13	Tijuana	988	155	112	33	34	2	0	7	5
13	Tijuana	989	86	143	25	18	1	0	1	2
13	Tijuana	990	174	193	43	21	5	0	6	10
13	Tijuana	1011	362	302	71	130	7	0	15	18
13	Tijuana	1012	196	218	41	80	6	0	9	7
13	Tijuana	1021	488	383	106	106	12	0	47	21
13	Tijuana	1022	373	346	101	89	7	0	30	17
13	Tijuana	1023	178	139	26	24	3	0	9	6
13	Tijuana	1024	151	112	13	17	6	0	9	5
13	Tijuana	1025	156	115	76	24	1	0	11	14
13	Tijuana	1026	459	565	202	189	11	0	35	37
13	Tijuana	1027	466	470	306	102	11	0	17	52
13	Tijuana	1028	629	241	109	73	9	0	16	12
13	Tijuana	1029	662	335	120	98	15	0	37	30
13	Tijuana	1030	349	213	62	87	9	0	20	22
13	Tijuana	1031	598	493	364	460	8	0	38	47
13	Tijuana	1032	71	87	15	14	2	0	11	6
14	Ensenada	1042	139	63	31	27	16	0	11	3
14	Ensenada	1043	295	108	63	41	28	0	23	8
14	Ensenada	1044	102	146	42	22	13	0	13	14
14	Ensenada	1045	310	303	58	39	43	0	31	23
14	Ensenada	1046	102	72	11	9	8	0	7	6
14	Ensenada	1047	76	80	28	12	19	0	4	5
14	Ensenada	1048	93	72	15	11	15	0	9	15
14	Ensenada	1049	136	106	35	19	9	0	16	11
14	Ensenada	1050	148	110	27	26	7	0	13	17
14	Ensenada	1051	305	218	37	42	15	0	22	21
14	Ensenada	1052	295	172	59	47	18	0	19	21
14	Ensenada	1053	190	112	34	26	8	0	13	14
14	Ensenada	1054	216	158	43	47	17	0	24	28
14	Ensenada	1055	390	322	211	93	33	0	21	40
14	Ensenada	1056	267	210	60	42	34	0	20	10
14	Ensenada	1057	216	208	55	26	32	0	16	11
14	Ensenada	1058	230	261	48	45	13	0	16	22
14	Ensenada	1059	579	397	67	83	49	0	37	22
14	Ensenada	1060	285	125	44	43	22	0	24	12
14	Ensenada	1061	237	152	46	29	27	0	19	8
14	Ensenada	1062	168	74	39	17	8	0	12	7
14	Ensenada	1063	212	142	54	27	34	0	18	9
14	Ensenada	1064	333	162	62	45	25	0	33	16
14	Ensenada	1065	261	165	36	42	20	0	19	10
14	Ensenada	1066	229	140	37	34	16	0	22	17








Resultados de Votación
Elección de Diputados 2001

Distrito	Municipio	Sección	 Alianza por Baja California	 Partido Revolucionario Institucional	 Partido de la Revolución Democrática	 Partido del Trabajo	 Partido de Baja California	 Partido de la Social Nacionalista	 Alianza Ciudadana	Votos Nulos
14	Ensenada	1067	185	89	32	16	21	0	33	12
14	Ensenada	1068	257	201	39	29	25	0	14	10
14	Ensenada	1069	77	93	22	14	10	0	6	2
14	Ensenada	1070	174	125	34	21	22	0	12	7
14	Ensenada	1071	169	140	35	23	9	0	9	15
14	Ensenada	1072	86	84	21	18	7	0	10	14
14	Ensenada	1073	196	220	60	36	14	0	16	22
14	Ensenada	1074	184	177	48	25	10	0	10	12
14	Ensenada	1075	185	145	29	28	19	0	7	6
14	Ensenada	1076	66	106	48	27	6	0	3	11
14	Ensenada	1077	85	125	87	21	7	0	9	6
14	Ensenada	1078	78	78	67	48	5	0	4	9
14	Ensenada	1079	154	170	57	32	14	0	14	14
14	Ensenada	1080	217	177	52	34	13	0	11	15
14	Ensenada	1081	175	193	28	39	13	0	12	14
14	Ensenada	1082	221	108	35	30	10	0	15	12
14	Ensenada	1083	171	128	26	24	9	0	13	10
14	Ensenada	1084	220	195	42	29	12	0	16	23
14	Ensenada	1085	177	104	17	10	7	0	13	12
14	Ensenada	1086	131	111	28	37	4	0	6	8
14	Ensenada	1087	206	118	35	36	20	0	22	9
14	Ensenada	1088	245	139	40	46	26	0	26	14
14	Ensenada	1089	271	163	43	66	28	0	38	16
14	Ensenada	1090	58	46	13	3	3	0	4	5
14	Ensenada	1091	78	51	12	13	2	0	6	8
14	Ensenada	1092	86	88	29	21	9	0	7	8
14	Ensenada	1093	174	112	32	18	12	0	14	13
14	Ensenada	1094	107	92	21	15	12	0	9	5
14	Ensenada	1095	251	117	29	24	16	0	19	11
14	Ensenada	1096	148	77	23	33	12	0	15	8
14	Ensenada	1097	121	93	42	27	6	0	12	10
14	Ensenada	1098	63	81	34	23	4	0	3	12
14	Ensenada	1099	258	173	49	44	12	0	22	21
14	Ensenada	1100	178	137	35	23	12	0	10	13
14	Ensenada	1101	316	251	59	37	18	0	17	13
14	Ensenada	1102	158	153	52	29	11	0	8	19
14	Ensenada	1103	74	107	128	22	3	0	13	12
14	Ensenada	1104	182	133	39	21	10	0	9	8
14	Ensenada	1105	165	106	23	16	3	0	10	13
14	Ensenada	1106	296	149	45	28	12	0	14	10
14	Ensenada	1107	200	137	31	30	13	0	12	7
14	Ensenada	1108	177	92	34	23	14	0	18	4
14	Ensenada	1110	158	127	34	23	7	0	14	7
14	Ensenada	1111	185	102	22	20	9	0	24	13
14	Ensenada	1112	194	120	27	22	21	0	18	10
14	Ensenada	1113	228	173	51	32	16	0	9	14
14	Ensenada	1114	161	124	35	22	13	0	8	13
14	Ensenada	1115	238	142	34	31	8	0	19	9



Instituto Estatal Electoral
de Baja California








**Resultados de Votación
Elección de Diputados 2001**

Distrito	Municipio	Sección	 Alianza por Baja California	 Partido Revolucionario Institucional	 Partido de la Revolución Democrática	 Partido del Trabajo	 Partido de Baja California	 Partido de la Social Nacionalista	 Alianza Ciudadana	Votos Nulos
14	Ensenada	1116	208	140	56	29	14	0	25	10
14	Ensenada	1122	117	112	18	16	5	0	7	4
14	Ensenada	1123	102	77	13	10	4	0	13	7
14	Ensenada	1136	181	147	31	21	10	0	15	20
14	Ensenada	1137	99	114	29	17	16	0	40	11
14	Ensenada	1138	70	72	35	20	5	0	14	11
14	Ensenada	1139	258	227	36	30	15	0	17	26
14	Ensenada	1149	347	255	60	59	20	0	21	15
14	Ensenada	1150	123	189	80	32	6	0	28	28
14	Ensenada	1169	108	163	43	7	6	0	5	17
14	Ensenada	1170	108	121	81	9	3	0	2	15
14	Ensenada	1171	184	225	31	37	12	0	24	27
14	Ensenada	1172	186	174	31	26	7	0	20	17
14	Ensenada	1173	240	238	50	36	17	0	30	16
14	Ensenada	1174	259	171	40	33	11	0	24	12
14	Ensenada	1175	137	162	80	48	2	0	19	14
14	Ensenada	1176	45	31	17	2	2	0	0	2
14	Ensenada	1177	84	354	29	15	8	0	9	29
14	Ensenada	1178	43	109	26	3	2	0	8	11
14	Ensenada	1179	53	135	5	2	0	0	3	7
14	Ensenada	1180	157	156	12	13	1	0	10	15
14	Ensenada	1181	300	223	66	43	24	0	30	8
14	Ensenada	1182	100	116	45	35	6	0	6	21
14	Ensenada	1183	33	23	10	4	3	0	4	3
14	Ensenada	1184	86	39	23	11	4	0	2	4
15	Ensenada	1109	172	136	29	13	9	0	11	6
15	Ensenada	1117	240	168	37	33	21	0	30	7
15	Ensenada	1118	314	185	30	21	25	0	24	14
15	Ensenada	1119	269	191	24	16	16	0	26	8
15	Ensenada	1120	285	150	27	26	18	0	12	14
15	Ensenada	1121	174	112	38	16	7	0	10	8
15	Ensenada	1124	207	158	30	26	7	0	12	7
15	Ensenada	1125	216	133	25	16	9	0	13	18
15	Ensenada	1126	252	165	24	10	12	0	22	10
15	Ensenada	1127	337	226	34	41	24	0	24	14
15	Ensenada	1128	264	169	38	23	18	0	31	11
15	Ensenada	1129	256	198	46	17	11	0	21	15
15	Ensenada	1130	249	163	20	19	23	0	22	18
15	Ensenada	1131	313	237	32	18	10	0	22	17
15	Ensenada	1132	180	93	20	14	15	0	39	10
15	Ensenada	1133	250	150	37	9	10	0	20	16
15	Ensenada	1134	225	135	30	11	6	0	17	12
15	Ensenada	1135	223	187	35	23	16	0	16	18
15	Ensenada	1140	182	146	35	18	3	0	14	14
15	Ensenada	1141	323	220	45	23	16	0	17	18
15	Ensenada	1142	229	170	37	10	17	0	21	14
15	Ensenada	1143	291	269	46	26	31	0	22	21
15	Ensenada	1144	279	198	32	12	21	0	17	13










Instituto Estatal Electoral
de Baja California








**Resultados de Votación
Elección de Diputados 2001**

Distrito	Municipio	Sección	 Alianza por Baja California	 Partido Revolucionario Institucional	 Partido de la Revolución Democrática	 Partido del Trabajo	 Partido de Baja California	 Partido de la Social Nacionalista	 Alianza Ciudadana	Votos Nulos
15	Ensenada	1145	284	219	30	19	20	0	24	23
15	Ensenada	1146	361	207	34	32	28	0	32	12
15	Ensenada	1147	320	244	40	21	16	0	30	18
15	Ensenada	1148	248	209	37	25	10	0	12	17
15	Ensenada	1151	276	159	35	25	12	0	28	8
15	Ensenada	1152	159	96	20	7	6	0	10	3
15	Ensenada	1153	194	134	23	14	3	0	17	15
15	Ensenada	1154	286	185	57	29	11	0	27	13
15	Ensenada	1155	307	143	34	12	29	0	23	5
15	Ensenada	1156	273	137	53	14	14	0	17	10
15	Ensenada	1157	396	295	109	31	26	0	40	22
15	Ensenada	1158	191	101	38	19	13	0	9	7
15	Ensenada	1159	224	159	44	15	6	0	19	6
15	Ensenada	1160	251	156	32	9	11	0	24	10
15	Ensenada	1161	159	135	25	19	7	0	13	7
15	Ensenada	1162	181	115	26	12	9	0	21	14
15	Ensenada	1163	400	425	159	32	22	0	43	26
15	Ensenada	1164	223	197	39	19	20	0	13	19
15	Ensenada	1165	104	62	13	12	7	0	7	6
15	Ensenada	1166	142	130	21	8	6	0	11	11
15	Ensenada	1167	232	278	54	19	8	0	27	14
15	Ensenada	1168	177	117	25	10	9	0	9	14
15	Ensenada	1185	159	302	62	23	9	0	11	22
15	Ensenada	1186	115	226	29	9	5	0	13	16
15	Ensenada	1187	83	156	21	10	2	0	12	13
15	Ensenada	1188	96	140	30	13	8	0	9	19
15	Ensenada	1189	82	142	33	5	4	0	8	9
15	Ensenada	1190	139	194	19	5	8	0	6	22
15	Ensenada	1191	103	141	37	11	6	0	15	8
15	Ensenada	1192	131	205	20	10	5	0	9	11
15	Ensenada	1193	123	210	35	13	5	0	11	17
15	Ensenada	1194	50	88	4	4	0	0	7	13
15	Ensenada	1195	50	82	8	5	1	0	2	9
15	Ensenada	1196	75	124	16	0	2	0	4	5
15	Ensenada	1197	138	191	22	7	0	0	5	9
15	Ensenada	1198	71	76	25	2	2	0	2	5
15	Ensenada	1199	72	142	33	2	1	0	6	8
15	Ensenada	1200	83	161	13	2	2	0	11	11
15	Ensenada	1201	70	146	9	5	1	0	4	7
15	Ensenada	1202	111	104	29	1	2	0	10	12
15	Ensenada	1203	311	115	27	8	5	0	14	12
15	Ensenada	1204	111	79	131	2	3	0	5	9
15	Ensenada	1205	216	137	32	4	3	0	6	12
15	Ensenada	1206	117	87	12	3	1	0	2	4
15	Ensenada	1207	131	114	16	6	0	0	9	4
15	Ensenada	1208	133	101	8	1	4	0	3	2
15	Ensenada	1209	129	124	51	2	10	0	11	20
15	Ensenada	1210	73	140	9	4	5	0	0	14

Resultados de Votación
Elección de Diputados 2001

Distrito	Municipio	Sección	 Alianza por Baja California	 Partido Revolucionario Institucional	 Partido de la Revolución Democrática	 Partido del Trabajo	 Partido de Baja California	 Partido de la Social Nacionalista	 Alianza Ciudadana	Votos Nulos
15	Ensenada	1211	122	166	17	7	2	0	4	7
15	Ensenada	1212	88	76	13	4	3	0	4	6
15	Ensenada	1213	90	121	9	5	3	0	4	7
15	Ensenada	1214	50	46	21	0	0	0	6	7
15	Ensenada	1215	56	48	28	2	1	0	18	6
15	Ensenada	1216	62	40	12	0	0	0	7	5
15	Ensenada	1217	194	443	75	14	12	0	23	24
15	Ensenada	1218	49	201	3	6	3	0	1	9
15	Ensenada	1219	149	189	283	32	14	0	21	32
15	Ensenada	1220	36	138	7	5	2	0	3	6
15	Ensenada	1221	94	107	19	5	0	0	4	9
15	Ensenada	1222	160	228	9	0	2	0	2	14
15	Ensenada	1223	45	139	15	2	2	0	5	8
15	Ensenada	1224	58	149	5	2	1	0	3	6
15	Ensenada	1225	29	49	3	1	0	0	26	7
15	Ensenada	1226	181	204	56	4	2	0	12	15
15	Ensenada	1227	152	242	57	8	5	0	4	20
15	Ensenada	1228	160	180	107	8	12	0	7	28
15	Ensenada	1229	83	108	31	4	0	0	7	6
15	Ensenada	1230	218	254	177	13	3	0	29	59
15	Ensenada	1231	129	127	21	13	2	0	8	13
15	Ensenada	1232	91	105	3	3	0	0	2	6
15	Ensenada	1233	296	312	46	6	4	0	15	16
15	Ensenada	1234	124	216	28	8	11	0	4	17
15	Ensenada	1235	95	147	28	4	0	0	18	18
15	Ensenada	1236	54	78	2	1	1	0	4	4
15	Ensenada	1237	74	109	13	0	3	0	4	3
15	Ensenada	1238	78	66	7	2	0	0	5	5
15	Ensenada	1239	262	166	38	7	9	0	20	14
15	Ensenada	1240	45	46	1	0	1	0	8	6
15	Ensenada	1241	124	52	1	0	3	0	12	4
15	Ensenada	1242	67	67	1	0	0	0	10	4
15	Ensenada	1243	81	96	3	2	1	0	10	4
16	Tijuana	883	101	134	27	5	5	0	5	11
16	Tijuana	884	194	246	67	13	10	0	10	17
16	Tijuana	885	68	124	175	10	2	0	5	20
16	Tijuana	886	122	150	298	10	2	0	8	21
16	Tijuana	887	67	111	169	8	6	0	3	9
16	Tijuana	888	183	161	40	18	6	0	12	13
16	Tijuana	889	166	193	66	15	3	0	14	5
16	Tijuana	890	10	10	3	2	1	0	6	0
16	Tijuana	902	2	2	0	2	0	0	1	0
16	Tijuana	915	308	370	76	30	14	0	10	28
16	Tijuana	916	192	215	49	24	10	0	9	10
16	Tijuana	919	232	346	55	32	9	0	12	19
16	Tijuana	920	153	195	39	31	5	0	4	19
16	Tijuana	921	134	109	141	16	3	0	5	16
16	Tijuana	922	401	412	245	48	14	0	19	37

Resultados de Votación
Elección de Diputados 2001

Distrito	Municipio	Sección	 Alianza por Baja California	 Partido Revolucionario Institucional	 Partido de la Revolución Democrática	 Partido del Trabajo	 Partido de Baja California	 Partido de la Social Nacionalista	 Alianza Ciudadana	Votos Nulos
16	Tijuana	923	295	235	117	23	6	0	8	23
16	Tijuana	924	300	296	137	31	4	0	17	17
16	Tijuana	925	142	141	144	18	2	0	2	12
16	Tijuana	926	155	292	127	17	5	0	8	13
16	Tijuana	927	235	336	61	34	5	0	23	28
16	Tijuana	928	133	193	90	10	1	0	2	13
16	Tijuana	929	428	649	169	50	10	0	29	45
16	Tijuana	930	80	108	111	7	1	0	1	8
16	Tijuana	931	266	285	205	40	0	0	13	34
16	Tijuana	932	246	246	32	25	9	0	8	16
16	Tijuana	933	423	321	56	38	9	0	21	22
16	Tijuana	934	380	290	46	26	15	0	23	7
16	Tijuana	935	165	222	54	26	9	0	9	13
16	Tijuana	936	134	183	56	15	4	0	11	17
16	Tijuana	937	261	181	35	19	6	0	15	6
16	Tijuana	938	246	218	59	25	1	0	11	13
16	Tijuana	939	210	235	75	22	4	0	15	17
16	Tijuana	940	189	304	110	29	5	0	10	35
16	Tijuana	943	273	311	68	22	14	0	14	29
16	Tijuana	1034	76	136	20	13	2	0	9	19
16	Tijuana	1035	92	111	37	13	0	0	6	12
16	Tijuana	1036	90	157	49	17	7	0	3	20
16	Tijuana	1037	101	118	58	11	5	0	2	13
16	Tijuana	1038	207	350	73	22	5	0	10	23
16	Rosarito	890	704	383	112	51	35	0	432	55
16	Rosarito	892	175	106	16	12	2	0	64	25
16	Rosarito	893	312	195	23	21	16	0	140	19
16	Rosarito	894	361	178	21	19	9	0	182	10
16	Rosarito	895	571	270	42	31	34	0	246	35
16	Rosarito	896	144	82	7	5	7	0	69	0
16	Rosarito	897	136	122	24	8	6	0	53	10
16	Rosarito	898	199	166	23	11	20	0	96	20
16	Rosarito	899	215	113	22	6	20	0	68	13
16	Rosarito	900	164	105	9	15	10	0	109	10
16	Rosarito	901	204	139	24	16	15	0	112	26
16	Rosarito	902	104	94	11	5	8	0	116	6
16	Rosarito	903	263	217	26	32	14	0	155	19
16	Rosarito	904	245	200	21	76	10	0	122	21
16	Rosarito	905	345	184	23	55	23	0	141	21
16	Rosarito	906	411	244	42	31	34	0	216	29
16	Rosarito	907	602	343	68	51	57	0	292	49
16	Rosarito	908	203	128	19	20	15	0	71	10
16	Rosarito	909	345	188	34	14	18	0	90	11
16	Rosarito	910	535	323	46	47	52	0	198	31
16	Rosarito	1033	164	51	7	3	1	0	42	7