










Instituto Estatal Electoral de Baja California








Resultados Finales de Votación Elección de Gobernador 2001

Distrito	Municipio	Sección	 Alianza por Baja California	 Partido Revolucionario Institucional	 Partido de la Revolución Democrática	 Partido del Trabajo	 Partido de Baja California	 Partido de la Social Nacionalista	 Alianza Ciudadana	Votos Nulos
1	Mexicali	42	150	109	4	8	1	0	8	9
1	Mexicali	43	158	98	4	5	5	0	3	7
1	Mexicali	44	163	116	15	5	3	0	12	7
1	Mexicali	45	151	104	6	3	4	0	6	9
1	Mexicali	46	156	115	10	6	6	0	13	6
1	Mexicali	47	114	84	6	3	2	0	6	9
1	Mexicali	48	108	71	6	4	2	0	4	14
1	Mexicali	49	113	94	2	2	3	0	3	4
1	Mexicali	50	200	119	6	2	8	0	2	4
1	Mexicali	51	176	122	8	4	9	0	6	8
1	Mexicali	52	170	107	5	5	4	0	6	9
1	Mexicali	53	154	104	11	4	11	0	7	5
1	Mexicali	54	160	85	6	5	4	0	7	8
1	Mexicali	55	183	103	2	4	3	0	5	8
1	Mexicali	56	182	93	8	4	9	0	2	10
1	Mexicali	57	175	140	8	6	5	0	4	12
1	Mexicali	58	147	62	6	1	4	0	4	9
1	Mexicali	59	96	76	9	3	3	0	2	6
1	Mexicali	60	130	66	6	3	1	0	2	2
1	Mexicali	61	118	96	8	13	4	0	6	7
1	Mexicali	62	107	100	4	4	0	0	2	10
1	Mexicali	63	200	149	4	12	10	0	18	15
1	Mexicali	64	172	96	5	3	3	0	3	11
1	Mexicali	65	198	156	8	8	6	0	12	10
1	Mexicali	66	181	146	6	6	15	0	1	20
1	Mexicali	67	158	99	4	7	7	0	7	10
1	Mexicali	68	181	120	5	5	4	0	11	9
1	Mexicali	69	175	138	9	5	6	0	9	10
1	Mexicali	70	118	64	3	4	5	0	10	7
1	Mexicali	71	137	104	7	10	7	0	5	6
1	Mexicali	72	133	112	0	4	9	0	9	7
1	Mexicali	73	135	93	9	10	7	0	6	8
1	Mexicali	74	186	78	12	4	6	0	11	7
1	Mexicali	75	120	81	10	6	4	0	6	5
1	Mexicali	76	138	96	8	10	8	0	8	10
1	Mexicali	77	167	91	9	8	7	0	12	12
1	Mexicali	78	190	122	9	2	9	0	18	10
1	Mexicali	79	179	111	3	4	6	0	9	8
1	Mexicali	80	194	112	4	6	11	0	10	11
1	Mexicali	81	206	101	10	6	5	0	12	12
1	Mexicali	82	210	126	8	6	8	0	6	22
1	Mexicali	83	222	113	8	7	11	0	17	9
1	Mexicali	84	209	119	10	4	7	0	15	8
1	Mexicali	85	212	108	8	2	13	0	3	14
1	Mexicali	86	174	110	5	10	2	0	7	7



Instituto Estatal Electoral de Baja California








Resultados Finales de Votación Elección de Gobernador 2001

Distrito	Municipio	Sección	 Alianza por Baja California	 Partido Revolucionario Institucional	 Partido de la Revolución Democrática	 Partido del Trabajo	 Partido de Baja California	 Partido de la Social Nacionalista	 Alianza Ciudadana	Votos Nulos
1	Mexicali	87	243	106	10	5	15	0	19	19
1	Mexicali	88	196	126	4	7	6	0	10	13
1	Mexicali	89	275	145	9	6	8	0	12	18
1	Mexicali	90	219	98	3	4	4	0	20	5
1	Mexicali	91	290	182	7	5	9	0	12	8
1	Mexicali	92	62	97	7	11	6	0	6	6
1	Mexicali	93	367	205	11	10	12	0	11	8
1	Mexicali	94	285	189	12	8	16	0	13	16
1	Mexicali	95	229	148	13	17	13	0	12	15
1	Mexicali	96	233	121	8	7	7	0	14	14
1	Mexicali	97	291	156	5	3	8	0	11	7
1	Mexicali	98	298	134	3	5	13	0	12	3
1	Mexicali	99	182	118	6	3	6	0	9	7
1	Mexicali	100	208	135	4	4	11	0	9	9
1	Mexicali	101	310	147	20	4	16	0	8	5
1	Mexicali	102	239	108	2	7	5	0	10	7
1	Mexicali	103	412	201	5	4	14	0	20	2
1	Mexicali	104	317	154	16	12	7	0	3	13
1	Mexicali	105	327	129	10	10	17	0	16	20
1	Mexicali	106	271	136	4	8	19	0	11	3
1	Mexicali	107	285	133	8	9	11	0	14	4
1	Mexicali	108	473	244	16	9	26	0	12	13
1	Mexicali	109	206	158	10	7	12	0	5	3
1	Mexicali	110	364	200	7	12	16	0	24	16
1	Mexicali	111	162	156	9	4	11	0	12	16
1	Mexicali	112	278	111	5	4	12	0	14	6
1	Mexicali	113	336	140	13	7	22	0	11	10
1	Mexicali	114	226	134	4	8	6	0	12	7
1	Mexicali	115	132	129	4	8	10	0	6	12
1	Mexicali	116	180	99	2	5	13	0	5	9
1	Mexicali	117	230	199	7	9	13	0	15	8
1	Mexicali	438	194	102	27	7	17	0	8	19
1	Mexicali	439	137	130	6	7	8	0	12	9
1	Mexicali	440	60	56	3	1	6	0	2	6
1	Mexicali	441	121	94	11	4	6	0	2	10
1	Mexicali	442	137	118	5	10	9	0	7	6
1	Mexicali	443	155	108	10	11	12	0	7	8
1	Mexicali	444	80	87	4	7	7	0	6	11
2	Mexicali	118	96	67	8	1	3	0	7	5
2	Mexicali	119	144	94	14	5	1	0	2	8
2	Mexicali	120	165	78	3	2	5	0	3	7
2	Mexicali	121	126	92	2	2	7	0	2	2
2	Mexicali	122	226	153	6	3	8	0	11	4
2	Mexicali	123	242	122	3	0	13	0	12	4
2	Mexicali	124	260	148	6	4	14	0	12	6



Instituto Estatal Electoral de Baja California








Resultados Finales de Votación Elección de Gobernador 2001

Distrito	Municipio	Sección	 Alianza por Baja California	 Partido Revolucionario Institucional	 Partido de la Revolución Democrática	 Partido del Trabajo	 Partido de Baja California	 Partido de la Social Nacionalista	 Alianza Ciudadana	Votos Nulos
2	Mexicali	125	228	117	7	0	14	0	19	8
2	Mexicali	126	272	147	5	3	20	0	11	5
2	Mexicali	127	238	143	6	3	1	0	10	6
2	Mexicali	128	154	122	16	4	2	0	8	6
2	Mexicali	129	198	157	4	1	5	0	20	8
2	Mexicali	130	233	141	7	5	2	0	12	4
2	Mexicali	131	233	142	6	0	12	0	10	6
2	Mexicali	132	212	145	3	2	1	0	4	3
2	Mexicali	133	277	186	11	1	6	0	15	4
2	Mexicali	134	195	140	2	5	11	0	9	7
2	Mexicali	135	257	190	6	10	1	0	7	8
2	Mexicali	136	206	157	11	9	3	0	9	12
2	Mexicali	137	193	99	4	5	5	0	9	15
2	Mexicali	138	161	109	5	5	4	0	7	8
2	Mexicali	139	163	89	7	5	7	0	4	4
2	Mexicali	140	113	111	6	1	5	0	4	6
2	Mexicali	141	185	123	6	6	4	0	5	5
2	Mexicali	142	154	99	5	2	9	0	7	5
2	Mexicali	143	233	161	5	8	4	0	9	11
2	Mexicali	144	179	157	8	3	9	0	9	6
2	Mexicali	145	257	154	9	5	6	0	22	3
2	Mexicali	146	327	264	21	9	22	0	10	14
2	Mexicali	147	189	132	3	7	6	0	8	13
2	Mexicali	148	221	114	7	8	6	0	4	4
2	Mexicali	149	230	113	2	4	6	0	7	11
2	Mexicali	150	195	117	8	7	2	0	10	10
2	Mexicali	151	179	136	5	3	4	0	6	3
2	Mexicali	152	459	360	11	10	29	0	10	16
2	Mexicali	153	333	160	16	7	13	0	5	8
2	Mexicali	154	407	267	11	2	17	0	20	8
2	Mexicali	155	263	169	8	6	6	0	10	10
2	Mexicali	156	240	142	6	7	5	0	8	7
2	Mexicali	157	178	115	6	4	5	0	8	4
2	Mexicali	158	202	107	3	5	4	0	12	8
2	Mexicali	159	237	145	6	3	6	0	16	17
2	Mexicali	160	141	116	4	12	1	0	6	7
2	Mexicali	161	364	153	12	8	15	0	6	6
2	Mexicali	162	230	192	8	8	8	0	6	5
2	Mexicali	163	242	168	9	8	9	0	14	14
2	Mexicali	164	250	132	12	8	1	0	8	13
2	Mexicali	165	266	173	2	3	11	0	20	2
2	Mexicali	166	200	152	8	17	7	0	14	15
2	Mexicali	167	107	121	16	6	5	0	8	6
2	Mexicali	168	271	142	15	4	11	0	18	15
2	Mexicali	169	202	123	7	5	10	0	8	6



Instituto Estatal Electoral de Baja California








Resultados Finales de Votación Elección de Gobernador 2001

Distrito	Municipio	Sección	 Alianza por Baja California	 Partido Revolucionario Institucional	 Partido de la Revolución Democrática	 Partido del Trabajo	 Partido de Baja California	 Partido de la Social Nacionalista	 Alianza Ciudadana	Votos Nulos
2	Mexicali	170	225	132	10	5	9	0	7	5
2	Mexicali	171	301	147	8	7	14	0	9	5
2	Mexicali	172	333	136	3	4	20	0	13	7
2	Mexicali	173	348	171	6	9	13	0	5	9
2	Mexicali	174	234	105	5	2	5	0	8	9
2	Mexicali	175	266	144	12	6	6	0	12	5
2	Mexicali	176	297	159	13	9	10	0	12	9
2	Mexicali	177	179	140	8	7	11	0	18	16
2	Mexicali	178	175	137	14	6	7	0	15	9
2	Mexicali	179	179	145	9	9	11	0	11	17
2	Mexicali	180	289	129	11	9	9	0	9	6
2	Mexicali	181	314	128	13	8	18	0	16	3
2	Mexicali	182	288	140	14	2	12	0	8	7
2	Mexicali	183	295	137	8	11	8	0	16	5
2	Mexicali	184	559	218	12	16	29	0	32	8
2	Mexicali	185	397	202	10	7	20	0	11	4
2	Mexicali	186	336	129	12	8	14	0	16	3
2	Mexicali	187	378	225	9	7	11	0	28	13
2	Mexicali	188	328	129	15	10	8	0	29	11
2	Mexicali	189	260	172	4	12	9	0	18	7
2	Mexicali	190	116	91	9	13	5	0	15	4
2	Mexicali	191	201	120	11	16	12	0	18	7
2	Mexicali	192	221	232	16	9	12	0	32	14
2	Mexicali	193	307	141	9	6	12	0	6	3
2	Mexicali	194	195	116	10	8	11	0	21	7
2	Mexicali	195	246	116	3	8	8	0	59	11
2	Mexicali	196	223	114	12	10	6	0	45	16
2	Mexicali	197	292	150	10	7	9	0	32	4
2	Mexicali	198	172	95	37	7	6	0	18	22
2	Mexicali	199	252	133	12	9	5	0	13	7
3	Mexicali	200	240	118	13	6	9	0	9	13
3	Mexicali	201	225	134	11	3	6	0	7	13
3	Mexicali	202	247	142	13	8	3	0	9	9
3	Mexicali	203	240	125	5	5	2	0	7	4
3	Mexicali	211	309	240	10	7	10	0	13	13
3	Mexicali	212	213	163	12	2	16	0	16	9
3	Mexicali	213	213	120	4	2	4	0	5	3
3	Mexicali	214	205	134	6	0	11	0	14	6
3	Mexicali	215	322	176	5	12	3	0	17	10
3	Mexicali	216	284	162	7	6	6	0	9	9
3	Mexicali	217	268	189	10	8	4	0	7	6
3	Mexicali	221	399	241	8	4	21	0	14	3
3	Mexicali	222	299	222	7	14	17	0	18	8
3	Mexicali	223	295	155	11	7	10	0	23	12
3	Mexicali	224	324	200	3	3	6	0	16	7



Instituto Estatal Electoral de Baja California








Resultados Finales de Votación Elección de Gobernador 2001

Distrito	Municipio	Sección	 Alianza por Baja California	 Partido Revolucionario Institucional	 Partido de la Revolución Democrática	 Partido del Trabajo	 Partido de Baja California	 Partido de la Social Nacionalista	 Alianza Ciudadana	Votos Nulos
3	Mexicali	225	333	197	3	1	21	0	8	4
3	Mexicali	226	206	177	4	7	7	0	13	12
3	Mexicali	227	215	122	6	3	4	0	14	6
3	Mexicali	228	293	190	9	11	8	0	20	13
3	Mexicali	229	231	112	2	3	10	0	5	3
3	Mexicali	230	361	176	9	11	7	0	34	9
3	Mexicali	231	316	209	9	9	2	0	11	18
3	Mexicali	232	250	114	5	7	10	0	7	7
3	Mexicali	233	389	194	8	6	8	0	26	5
3	Mexicali	234	237	170	6	5	5	0	11	3
3	Mexicali	235	226	237	13	3	14	0	10	5
3	Mexicali	236	305	178	10	19	3	0	11	8
3	Mexicali	237	208	139	8	7	4	0	5	8
3	Mexicali	238	193	157	7	5	5	0	18	6
3	Mexicali	239	283	137	15	10	9	0	21	22
3	Mexicali	240	186	125	5	9	2	0	16	3
3	Mexicali	241	192	105	5	8	3	0	17	10
3	Mexicali	242	196	95	5	4	2	0	19	11
3	Mexicali	243	248	148	4	4	9	0	9	4
3	Mexicali	244	342	191	2	2	15	0	37	6
3	Mexicali	245	355	190	6	6	12	0	22	2
3	Mexicali	246	295	162	3	1	8	0	19	12
3	Mexicali	247	209	169	10	5	7	0	34	15
3	Mexicali	248	249	135	6	14	7	0	19	16
3	Mexicali	249	239	131	8	7	6	0	25	15
3	Mexicali	250	204	147	8	5	9	0	28	12
3	Mexicali	251	288	147	10	3	8	0	16	7
3	Mexicali	252	287	242	7	7	14	0	21	3
3	Mexicali	253	230	149	10	14	4	0	28	20
3	Mexicali	254	295	204	10	19	10	0	32	21
3	Mexicali	255	298	160	10	10	11	0	16	24
3	Mexicali	256	336	200	21	10	7	0	17	21
3	Mexicali	257	315	252	9	8	12	0	11	9
3	Mexicali	258	371	294	7	7	20	0	14	5
3	Mexicali	259	257	168	9	9	12	0	19	9
3	Mexicali	260	344	161	9	13	11	0	39	18
3	Mexicali	261	324	187	7	22	15	0	25	14
3	Mexicali	262	319	183	8	10	8	0	26	20
3	Mexicali	263	272	163	12	12	3	0	20	19
3	Mexicali	264	304	186	12	8	11	0	9	21
3	Mexicali	265	399	181	4	10	15	0	16	17
3	Mexicali	266	479	178	15	10	5	0	12	8
3	Mexicali	267	467	230	13	2	7	0	12	8
3	Mexicali	268	424	304	9	13	12	0	16	10
3	Mexicali	269	331	221	15	6	5	0	10	8



Instituto Estatal Electoral de Baja California








Resultados Finales de Votación Elección de Gobernador 2001

Distrito	Municipio	Sección	 Alianza por Baja California	 Partido Revolucionario Institucional	 Partido de la Revolución Democrática	 Partido del Trabajo	 Partido de Baja California	 Partido de la Social Nacionalista	 Alianza Ciudadana	Votos Nulos
3	Mexicali	270	186	110	7	4	3	0	9	8
3	Mexicali	271	212	104	9	3	6	0	11	7
3	Mexicali	272	368	161	11	10	11	0	16	13
3	Mexicali	273	333	178	19	10	11	0	31	5
3	Mexicali	274	365	152	17	8	5	0	12	15
3	Mexicali	275	302	157	17	11	10	0	16	7
3	Mexicali	276	156	98	1	7	3	0	15	12
3	Mexicali	277	213	152	11	3	8	0	12	8
3	Mexicali	278	305	141	10	7	10	0	38	15
3	Mexicali	279	258	169	8	8	6	0	20	18
4	Mexicali	204	411	198	15	6	10	0	26	11
4	Mexicali	205	290	126	4	4	4	0	17	4
4	Mexicali	206	325	139	13	11	10	0	16	9
4	Mexicali	207	316	142	12	2	10	0	8	15
4	Mexicali	208	376	197	10	14	11	0	16	10
4	Mexicali	209	262	142	6	8	8	0	3	8
4	Mexicali	210	211	114	6	8	7	0	16	13
4	Mexicali	218	264	170	10	6	7	0	6	17
4	Mexicali	219	314	176	8	13	5	0	15	14
4	Mexicali	220	204	144	8	4	7	0	11	9
4	Mexicali	280	390	128	11	4	12	0	12	15
4	Mexicali	281	249	104	3	1	9	0	9	6
4	Mexicali	282	214	113	7	8	4	0	11	7
4	Mexicali	283	114	62	6	1	3	0	4	5
4	Mexicali	284	158	111	9	6	6	0	7	10
4	Mexicali	285	252	161	14	9	8	0	14	9
4	Mexicali	286	319	229	14	17	13	0	15	15
4	Mexicali	287	432	178	9	7	16	0	24	10
4	Mexicali	288	277	151	4	6	7	0	15	4
4	Mexicali	289	195	108	9	3	12	0	7	1
4	Mexicali	290	237	106	5	4	7	0	15	6
4	Mexicali	291	1083	432	38	20	28	0	25	12
4	Mexicali	292	278	236	14	10	8	0	16	7
4	Mexicali	293	363	159	10	10	12	0	9	6
4	Mexicali	294	50	35	3	2	1	0	6	2
4	Mexicali	296	204	100	7	3	4	0	8	9
4	Mexicali	299	147	108	15	7	9	0	11	13
4	Mexicali	302	125	125	16	6	0	0	11	8
4	Mexicali	303	155	105	10	6	9	0	11	9
4	Mexicali	304	149	143	18	7	11	0	11	7
4	Mexicali	305	157	155	30	6	4	0	12	9
4	Mexicali	383	271	130	7	10	7	0	16	10
4	Mexicali	384	112	69	6	3	2	0	14	3
4	Mexicali	385	116	136	6	4	3	0	24	12
4	Mexicali	386	273	157	8	6	13	0	16	8



Instituto Estatal Electoral de Baja California








Resultados Finales de Votación Elección de Gobernador 2001

Distrito	Municipio	Sección	 Alianza por Baja California	 Partido Revolucionario Institucional	 Partido de la Revolución Democrática	 Partido del Trabajo	 Partido de Baja California	 Partido de la Social Nacionalista	 Alianza Ciudadana	Votos Nulos
4	Mexicali	387	333	166	8	3	9	0	7	10
4	Mexicali	388	493	269	26	12	14	0	24	21
4	Mexicali	389	728	314	24	22	19	0	16	11
4	Mexicali	390	248	127	9	8	14	0	10	7
4	Mexicali	391	232	211	8	12	2	0	9	13
4	Mexicali	392	118	93	5	12	7	0	15	4
4	Mexicali	393	152	168	14	5	4	0	12	11
4	Mexicali	394	90	89	6	4	1	0	11	0
4	Mexicali	395	314	149	21	7	18	0	14	15
4	Mexicali	396	329	156	5	4	13	0	11	14
4	Mexicali	397	313	150	9	10	8	0	3	24
4	Mexicali	398	211	95	12	13	9	0	13	6
4	Mexicali	399	158	98	6	4	6	0	3	3
4	Mexicali	400	277	152	12	12	11	0	11	5
4	Mexicali	401	285	218	15	17	8	0	20	8
4	Mexicali	402	317	154	13	5	11	0	16	14
4	Mexicali	403	239	92	7	9	8	0	9	5
4	Mexicali	404	344	192	15	14	13	0	6	19
4	Mexicali	405	254	112	9	9	8	0	7	11
4	Mexicali	406	213	94	3	6	9	0	8	0
4	Mexicali	407	643	308	17	9	23	0	33	19
4	Mexicali	408	206	99	3	1	4	0	8	3
4	Mexicali	424	168	80	7	1	3	0	4	1
4	Mexicali	425	284	117	10	9	8	0	12	11
4	Mexicali	426	291	159	7	11	3	0	12	7
4	Mexicali	427	322	160	12	11	10	0	6	13
4	Mexicali	428	248	150	16	3	11	0	7	11
4	Mexicali	429	197	106	5	8	10	0	7	5
4	Mexicali	430	225	149	8	11	11	0	17	3
4	Mexicali	431	207	67	5	4	7	0	7	2
4	Mexicali	432	854	328	32	26	19	0	35	15
4	Mexicali	433	613	252	28	17	20	0	33	13
4	Mexicali	434	130	93	13	14	9	0	11	2
4	Mexicali	435	200	94	7	5	4	0	15	6
4	Mexicali	436	184	115	4	10	3	0	11	5
4	Mexicali	437	195	88	6	9	7	0	6	7
5	Mexicali	295	115	114	12	4	4	0	4	6
5	Mexicali	297	167	187	20	3	6	0	20	13
5	Mexicali	298	199	117	19	13	4	0	15	10
5	Mexicali	300	129	298	17	6	4	0	8	16
5	Mexicali	301	108	100	10	1	1	0	2	9
5	Mexicali	306	131	315	16	7	5	0	10	19
5	Mexicali	307	117	107	29	4	2	0	8	10
5	Mexicali	308	173	157	35	4	3	0	6	16
5	Mexicali	309	336	433	92	6	6	0	13	14



Instituto Estatal Electoral de Baja California








Resultados Finales de Votación Elección de Gobernador 2001

Distrito	Municipio	Sección	 Alianza por Baja California	 Partido Revolucionario Institucional	 Partido de la Revolución Democrática	 Partido del Trabajo	 Partido de Baja California	 Partido de la Social Nacionalista	 Alianza Ciudadana	Votos Nulos
5	Mexicali	310	58	199	15	5	4	0	5	10
5	Mexicali	311	192	181	20	8	5	0	7	14
5	Mexicali	312	153	345	19	4	1	0	8	14
5	Mexicali	313	93	211	15	4	2	0	13	15
5	Mexicali	314	113	197	22	8	7	0	7	13
5	Mexicali	315	99	169	36	7	2	0	9	12
5	Mexicali	316	90	128	22	3	1	0	3	10
5	Mexicali	317	117	159	30	11	1	0	6	12
5	Mexicali	318	117	209	33	2	1	0	6	8
5	Mexicali	319	80	172	17	9	3	0	5	7
5	Mexicali	320	191	143	25	5	2	0	26	16
5	Mexicali	321	108	114	30	8	2	0	19	16
5	Mexicali	324	135	105	17	3	2	0	47	13
5	Mexicali	325	147	106	16	5	1	0	52	21
5	Mexicali	326	59	97	18	3	3	0	66	9
5	Mexicali	327	123	151	20	10	2	0	45	11
5	Mexicali	328	98	101	25	11	2	0	38	5
5	Mexicali	329	76	97	20	1	2	0	60	10
5	Mexicali	330	144	120	11	0	0	0	28	14
5	Mexicali	331	185	238	53	16	8	0	82	31
5	Mexicali	332	132	130	12	2	0	0	2	11
5	Mexicali	333	152	116	5	2	0	0	1	5
5	Mexicali	334	152	192	7	5	4	0	6	14
5	Mexicali	335	153	151	8	6	2	0	3	16
5	Mexicali	336	290	212	16	11	0	0	7	26
5	Mexicali	337	28	73	10	3	3	0	1	8
5	Mexicali	338	149	203	9	7	3	0	10	17
5	Mexicali	339	185	128	5	5	4	0	11	13
5	Mexicali	340	168	180	9	5	2	0	7	10
5	Mexicali	341	158	165	13	7	6	0	12	17
5	Mexicali	342	104	88	16	8	0	0	4	9
5	Mexicali	343	162	167	30	6	3	0	10	24
5	Mexicali	344	207	203	25	5	3	0	4	12
5	Mexicali	345	190	133	23	6	4	0	6	19
5	Mexicali	346	192	148	26	6	3	0	9	17
5	Mexicali	347	87	140	10	1	3	0	6	2
5	Mexicali	348	178	156	17	5	2	0	4	8
5	Mexicali	349	105	192	34	5	1	0	2	10
5	Mexicali	350	248	189	28	8	1	0	7	17
5	Mexicali	351	63	65	3	1	1	0	3	6
5	Mexicali	352	117	104	9	5	3	0	3	9
5	Mexicali	353	124	141	8	1	3	0	5	15
5	Mexicali	354	164	165	10	5	2	0	7	8
5	Mexicali	355	145	161	9	3	2	0	3	10
5	Mexicali	356	42	38	1	1	1	0	2	4



Instituto Estatal Electoral de Baja California








Resultados Finales de Votación Elección de Gobernador 2001

Distrito	Municipio	Sección	 Alianza por Baja California	 Partido Revolucionario Institucional	 Partido de la Revolución Democrática	 Partido del Trabajo	 Partido de Baja California	 Partido de la Social Nacionalista	 Alianza Ciudadana	Votos Nulos
5	Mexicali	357	116	143	8	1	2	0	4	13
5	Mexicali	358	173	235	9	5	1	0	0	3
5	Mexicali	359	65	36	7	0	0	0	1	1
5	Mexicali	360	107	129	12	3	0	0	4	6
5	Mexicali	361	113	138	34	9	3	0	11	14
5	Mexicali	362	181	289	39	11	3	0	4	15
5	Mexicali	363	40	142	7	25	3	0	2	14
5	Mexicali	364	103	115	13	4	1	0	9	13
5	Mexicali	365	93	110	15	9	1	0	24	11
5	Mexicali	366	120	138	17	5	3	0	8	12
5	Mexicali	367	131	135	16	10	0	0	6	5
5	Mexicali	368	67	161	2	2	0	0	4	10
5	Mexicali	369	124	103	26	5	3	0	5	12
5	Mexicali	370	163	114	25	6	3	0	6	14
5	Mexicali	371	34	34	5	5	1	0	1	7
5	Mexicali	372	58	204	11	3	0	0	1	9
5	Mexicali	373	123	183	8	4	1	0	6	13
5	Mexicali	374	123	171	10	5	2	0	6	13
5	Mexicali	375	224	234	35	9	7	0	10	21
5	Mexicali	376	72	168	10	4	2	0	3	11
5	Mexicali	377	119	102	27	39	6	0	11	14
5	Mexicali	378	93	36	19	1	0	0	6	5
5	Mexicali	379	260	215	36	10	2	0	8	10
5	Mexicali	380	116	203	51	5	5	0	22	13
5	Mexicali	381	157	112	19	4	4	0	20	17
5	Mexicali	382	118	126	13	8	0	0	44	18
6	Mexicali	322	46	55	10	5	2	0	22	5
6	Mexicali	323	60	72	6	1	2	0	18	6
6	Mexicali	409	276	134	10	12	6	0	11	14
6	Mexicali	410	313	178	13	19	7	0	24	12
6	Mexicali	411	97	137	8	5	4	0	6	10
6	Mexicali	412	137	115	6	8	5	0	11	4
6	Mexicali	413	166	136	8	5	7	0	9	13
6	Mexicali	414	148	117	5	2	5	0	6	12
6	Mexicali	415	115	132	32	2	9	0	5	7
6	Mexicali	416	140	114	14	8	6	0	11	37
6	Mexicali	417	116	68	11	3	8	0	3	7
6	Mexicali	418	120	95	11	2	4	0	4	6
6	Mexicali	419	129	119	10	3	6	0	18	10
6	Mexicali	420	99	94	12	8	2	0	12	4
6	Mexicali	421	182	181	9	13	4	0	10	15
6	Mexicali	422	1593	1154	78	55	35	0	83	64
6	Mexicali	423	206	146	15	5	12	0	8	16
6	Mexicali	445	196	90	9	8	5	0	13	7
6	Mexicali	446	131	104	15	7	7	0	12	17



Instituto Estatal Electoral de Baja California








Resultados Finales de Votación Elección de Gobernador 2001

Distrito	Municipio	Sección	 Alianza por Baja California	 Partido Revolucionario Institucional	 Partido de la Revolución Democrática	 Partido del Trabajo	 Partido de Baja California	 Partido de la Social Nacionalista	 Alianza Ciudadana	Votos Nulos
6	Mexicali	447	129	126	7	5	7	0	7	16
6	Mexicali	448	145	102	7	7	5	0	2	7
6	Mexicali	449	87	108	6	3	5	0	4	1
6	Mexicali	450	174	143	37	8	8	0	8	11
6	Mexicali	451	98	87	24	2	2	0	3	7
6	Mexicali	452	143	118	22	4	8	0	14	10
6	Mexicali	453	179	168	24	10	8	0	25	12
6	Mexicali	454	165	134	55	8	6	0	14	15
6	Mexicali	455	130	61	16	5	1	0	8	9
6	Mexicali	456	99	55	1	2	5	0	9	3
6	Mexicali	457	62	124	22	6	3	0	0	10
6	Mexicali	458	102	92	12	0	2	0	1	10
6	Mexicali	459	17	42	3	2	0	0	0	0
6	Mexicali	460	130	257	51	10	3	0	8	11
6	Mexicali	461	140	146	22	0	1	0	1	9
6	Mexicali	462	96	83	10	3	0	0	2	11
6	Mexicali	463	80	78	11	0	0	0	3	6
6	Mexicali	464	103	154	9	1	1	0	3	8
6	Mexicali	465	60	78	15	0	0	0	0	9
6	Mexicali	466	39	55	11	3	1	0	2	0
6	Mexicali	467	72	46	24	0	1	0	1	9
6	Mexicali	468	59	56	11	2	1	0	1	9
6	Mexicali	469	63	114	32	4	1	0	2	5
6	Mexicali	470	59	146	30	3	1	0	8	15
6	Mexicali	471	112	280	21	12	5	0	10	8
6	Mexicali	472	115	170	7	5	1	0	4	8
6	Mexicali	473	56	156	12	2	1	0	0	3
6	Mexicali	474	188	206	6	12	5	0	15	14
6	Mexicali	475	94	109	5	3	2	0	3	11
6	Mexicali	476	139	254	19	11	3	0	6	12
6	Mexicali	477	95	201	22	3	6	0	4	7
6	Mexicali	478	84	140	10	6	1	0	5	5
6	Mexicali	479	100	148	18	8	1	0	2	6
6	Mexicali	480	70	158	7	1	2	0	5	3
6	Mexicali	481	62	63	22	1	3	0	2	0
6	Mexicali	482	120	102	18	6	5	0	10	9
6	Mexicali	483	636	315	46	26	20	0	27	15
6	Mexicali	484	103	70	18	5	5	0	11	3
6	Mexicali	485	239	142	17	11	5	0	9	13
6	Mexicali	486	230	245	22	12	11	0	7	15
6	Mexicali	487	218	156	11	15	11	0	11	18
6	Mexicali	488	167	174	13	11	8	0	12	14
6	Mexicali	489	643	598	52	45	22	0	85	41
6	Mexicali	490	145	144	16	3	3	0	4	12
6	Mexicali	491	55	75	13	6	5	0	6	7



Instituto Estatal Electoral de Baja California








Resultados Finales de Votación Elección de Gobernador 2001

Distrito	Municipio	Sección	 Alianza por Baja California	 Partido Revolucionario Institucional	 Partido de la Revolución Democrática	 Partido del Trabajo	 Partido de Baja California	 Partido de la Social Nacionalista	 Alianza Ciudadana	Votos Nulos
6	Mexicali	492	157	161	21	14	9	0	12	12
6	Mexicali	493	365	222	28	16	15	0	34	27
6	Mexicali	494	154	99	17	7	9	0	1	11
6	Mexicali	495	164	124	13	11	7	0	8	15
6	Mexicali	496	122	125	8	7	5	0	7	14
6	Mexicali	497	253	179	16	12	12	0	9	21
6	Mexicali	498	112	86	9	8	4	0	3	6
6	Mexicali	499	148	135	0	7	3	0	11	12
6	Mexicali	500	60	118	19	9	4	0	6	7
6	Mexicali	501	69	29	0	0	0	0	0	0
6	Mexicali	502	142	202	17	0	1	0	9	8
6	Mexicali	503	79	134	14	1	3	0	6	3
6	Mexicali	504	147	152	17	3	3	0	7	12
6	Mexicali	505	111	107	10	2	2	0	8	2
6	Mexicali	506	113	144	14	3	2	0	12	7
6	Mexicali	507	149	214	33	4	2	0	7	12
6	Mexicali	508	129	189	15	2	0	0	8	6
6	Mexicali	509	107	189	22	3	2	0	3	13
7	Tecate	1	244	222	43	22	7	0	12	15
7	Tecate	2	226	230	19	13	3	0	12	10
7	Tecate	3	436	278	29	19	8	0	25	18
7	Tecate	4	294	265	19	16	11	0	28	18
7	Tecate	5	211	136	18	15	1	0	13	7
7	Tecate	6	200	156	18	12	4	0	5	10
7	Tecate	7	396	336	18	16	8	0	17	19
7	Tecate	8	265	223	21	7	1	0	6	21
7	Tecate	9	385	359	31	17	2	0	26	23
7	Tecate	10	265	355	40	28	5	0	20	10
7	Tecate	11	153	214	13	7	3	0	5	10
7	Tecate	12	293	269	28	9	4	0	17	6
7	Tecate	13	281	181	21	9	5	0	14	14
7	Tecate	14	280	213	13	12	3	0	8	15
7	Tecate	15	215	234	11	12	3	0	19	11
7	Tecate	16	270	191	16	11	5	0	14	10
7	Tecate	17	292	180	19	12	6	0	14	14
7	Tecate	18	304	306	71	38	3	0	31	23
7	Tecate	19	238	268	36	17	6	0	18	21
7	Tecate	20	213	224	31	17	2	0	8	13
7	Tecate	21	242	375	44	42	7	0	18	21
7	Tecate	22	185	252	107	59	7	0	28	30
7	Tecate	23	132	177	29	18	4	0	13	9
7	Tecate	24	182	223	29	50	8	0	14	11
7	Tecate	25	136	221	31	22	2	0	5	12
7	Tecate	26	197	199	48	20	3	0	15	19
7	Tecate	27	203	229	30	12	1	0	17	17



Instituto Estatal Electoral de Baja California








Resultados Finales de Votación Elección de Gobernador 2001

Distrito	Municipio	Sección	 Alianza por Baja California	 Partido Revolucionario Institucional	 Partido de la Revolución Democrática	 Partido del Trabajo	 Partido de Baja California	 Partido de la Social Nacionalista	 Alianza Ciudadana	Votos Nulos
7	Tecate	28	283	345	72	38	2	0	23	21
7	Tecate	29	634	635	112	83	11	0	39	43
7	Tecate	30	216	371	53	61	6	0	23	20
7	Tecate	31	210	326	83	49	3	0	18	20
7	Tecate	32	103	91	13	12	3	0	61	8
7	Tecate	33	77	146	26	8	1	0	80	12
7	Tecate	34	68	79	17	4	2	0	12	13
7	Tecate	35	41	73	25	8	0	0	2	3
7	Tecate	36	81	123	42	17	3	0	6	9
7	Tecate	37	133	160	16	13	1	0	9	20
7	Tecate	38	57	53	21	9	2	0	5	8
7	Tecate	39	49	55	15	2	0	0	0	2
7	Tecate	40	119	100	7	3	2	0	1	7
7	Tecate	41	97	120	3	6	0	0	2	8
8	Tijuana	510	212	189	19	28	4	0	5	12
8	Tijuana	511	231	204	34	26	10	0	17	14
8	Tijuana	512	228	115	11	12	2	0	4	4
8	Tijuana	513	248	112	10	10	3	0	10	6
8	Tijuana	514	188	251	17	28	7	0	12	20
8	Tijuana	515	145	193	5	14	4	0	8	14
8	Tijuana	516	144	154	7	20	2	0	8	15
8	Tijuana	517	283	183	17	24	3	0	7	8
8	Tijuana	518	247	135	20	24	6	0	6	13
8	Tijuana	519	103	136	19	32	8	0	8	9
8	Tijuana	520	129	136	24	15	3	0	7	15
8	Tijuana	521	175	192	33	34	2	0	6	12
8	Tijuana	522	151	135	22	28	2	0	3	16
8	Tijuana	523	192	137	16	22	1	0	8	8
8	Tijuana	524	235	99	16	14	4	0	14	2
8	Tijuana	525	271	137	14	25	5	0	5	9
8	Tijuana	526	237	132	19	18	11	0	8	8
8	Tijuana	527	191	158	13	10	3	0	10	7
8	Tijuana	528	115	83	20	9	3	0	3	9
8	Tijuana	529	156	103	3	16	0	0	4	12
8	Tijuana	530	152	192	16	17	7	0	8	13
8	Tijuana	531	350	212	37	20	11	0	14	15
8	Tijuana	532	191	147	12	17	4	0	9	14
8	Tijuana	533	182	85	4	23	3	0	9	6
8	Tijuana	534	79	135	6	6	1	0	3	7
8	Tijuana	535	301	161	9	23	7	0	12	17
8	Tijuana	536	220	105	9	25	2	0	7	15
8	Tijuana	537	253	170	16	19	11	0	11	15
8	Tijuana	538	239	163	6	17	8	0	9	8
8	Tijuana	539	136	143	14	13	2	0	6	15
8	Tijuana	540	217	119	18	14	2	0	5	4



Instituto Estatal Electoral de Baja California








Resultados Finales de Votación Elección de Gobernador 2001

Distrito	Municipio	Sección	 Alianza por Baja California	 Partido Revolucionario Institucional	 Partido de la Revolución Democrática	 Partido del Trabajo	 Partido de Baja California	 Partido de la Social Nacionalista	 Alianza Ciudadana	Votos Nulos
8	Tijuana	541	188	148	20	26	9	0	7	8
8	Tijuana	542	106	67	11	8	2	0	2	9
8	Tijuana	543	296	206	13	13	4	0	6	6
8	Tijuana	544	337	212	12	19	9	0	12	12
8	Tijuana	545	348	241	11	28	8	0	14	10
8	Tijuana	546	310	196	11	29	4	0	7	16
8	Tijuana	547	277	200	16	13	2	0	10	12
8	Tijuana	548	245	183	11	43	1	0	14	12
8	Tijuana	549	90	130	14	15	1	0	6	5
8	Tijuana	550	121	97	13	9	1	0	2	13
8	Tijuana	551	105	145	18	21	2	0	4	8
8	Tijuana	552	180	105	10	16	3	0	4	1
8	Tijuana	553	162	136	24	32	2	0	3	9
8	Tijuana	554	133	133	11	14	1	0	4	18
8	Tijuana	555	123	159	23	22	1	0	12	7
8	Tijuana	556	102	105	13	13	0	0	2	5
8	Tijuana	557	240	200	42	32	9	0	3	24
8	Tijuana	558	143	112	14	18	10	0	11	5
8	Tijuana	559	180	189	28	40	3	0	11	21
8	Tijuana	560	115	142	33	17	4	0	4	6
8	Tijuana	561	91	119	23	13	2	0	3	9
8	Tijuana	564	149	171	15	40	4	0	5	9
8	Tijuana	565	167	184	42	25	2	0	5	8
8	Tijuana	566	111	122	8	22	1	0	10	9
8	Tijuana	567	130	143	9	12	2	0	6	8
8	Tijuana	568	128	197	27	29	0	0	3	13
8	Tijuana	569	168	242	27	22	17	0	4	7
8	Tijuana	570	109	161	33	16	2	0	9	14
8	Tijuana	571	109	159	29	30	3	0	12	10
8	Tijuana	572	156	149	14	27	4	0	6	13
8	Tijuana	573	166	226	32	27	2	0	8	15
8	Tijuana	574	123	141	19	20	3	0	3	7
8	Tijuana	575	209	155	31	24	2	0	14	14
8	Tijuana	576	187	180	23	29	1	0	4	14
8	Tijuana	577	187	265	43	48	6	0	6	14
8	Tijuana	578	266	163	22	17	3	0	19	2
8	Tijuana	579	400	182	30	30	5	0	21	10
8	Tijuana	580	401	228	29	31	6	0	14	12
8	Tijuana	581	402	172	24	25	6	0	26	10
8	Tijuana	582	331	145	14	19	9	0	16	5
8	Tijuana	583	313	143	19	19	4	0	6	10
8	Tijuana	584	438	232	28	27	7	0	25	11
8	Tijuana	585	268	102	12	23	4	0	10	10
8	Tijuana	586	278	129	25	21	5	0	10	3
8	Tijuana	587	334	155	22	30	6	0	9	16



Instituto Estatal Electoral de Baja California








Resultados Finales de Votación Elección de Gobernador 2001

Distrito	Municipio	Sección	 Alianza por Baja California	 Partido Revolucionario Institucional	 Partido de la Revolución Democrática	 Partido del Trabajo	 Partido de Baja California	 Partido de la Social Nacionalista	 Alianza Ciudadana	Votos Nulos
8	Tijuana	588	387	192	18	32	11	0	17	10
8	Tijuana	589	163	105	15	14	5	0	3	2
8	Tijuana	608	107	89	6	6	1	0	2	4
8	Tijuana	613	125	73	9	12	2	0	4	7
8	Tijuana	614	140	88	10	13	2	0	8	9
8	Tijuana	881	125	161	31	18	4	0	7	9
8	Tijuana	882	124	155	16	18	0	0	4	7
8	Tijuana	891	597	435	85	117	10	0	33	14
9	Tijuana	562	146	146	25	18	5	0	3	9
9	Tijuana	563	163	165	12	24	10	0	17	15
9	Tijuana	590	125	124	11	13	5	0	8	3
9	Tijuana	597	97	88	12	13	3	0	4	3
9	Tijuana	598	140	170	11	11	1	0	12	9
9	Tijuana	599	131	107	7	19	1	0	5	6
9	Tijuana	603	110	97	7	6	3	0	3	5
9	Tijuana	604	174	112	11	25	6	0	11	11
9	Tijuana	605	117	95	11	8	4	0	6	2
9	Tijuana	606	118	76	6	21	3	0	5	5
9	Tijuana	607	145	104	7	19	3	0	16	7
9	Tijuana	609	185	136	3	20	8	0	5	8
9	Tijuana	610	154	120	21	14	3	0	1	5
9	Tijuana	611	147	115	5	12	3	0	4	15
9	Tijuana	612	162	82	4	17	2	0	8	8
9	Tijuana	615	190	110	7	12	3	0	9	8
9	Tijuana	616	109	84	5	21	1	0	6	6
9	Tijuana	617	119	87	4	17	1	0	9	6
9	Tijuana	618	133	73	9	7	2	0	1	3
9	Tijuana	619	154	88	7	6	0	0	5	1
9	Tijuana	620	200	74	13	12	2	0	6	4
9	Tijuana	621	158	94	6	7	1	0	5	12
9	Tijuana	622	183	125	9	20	2	0	7	11
9	Tijuana	623	176	122	7	16	4	0	9	8
9	Tijuana	624	227	179	13	31	3	0	8	10
9	Tijuana	625	192	98	10	23	4	0	5	3
9	Tijuana	626	226	168	13	28	3	0	8	19
9	Tijuana	627	152	65	7	8	2	0	6	6
9	Tijuana	628	173	88	13	24	1	0	7	8
9	Tijuana	629	200	122	7	17	4	0	9	7
9	Tijuana	630	177	101	13	16	3	0	6	4
9	Tijuana	631	116	78	5	6	3	0	3	5
9	Tijuana	632	182	113	6	21	5	0	10	8
9	Tijuana	633	133	113	6	10	0	0	12	10
9	Tijuana	634	109	100	8	19	2	0	10	7
9	Tijuana	635	184	102	9	10	1	0	6	8
9	Tijuana	636	128	116	13	15	3	0	7	12



Instituto Estatal Electoral de Baja California








Resultados Finales de Votación Elección de Gobernador 2001

Distrito	Municipio	Sección	 Alianza por Baja California	 Partido Revolucionario Institucional	 Partido de la Revolución Democrática	 Partido del Trabajo	 Partido de Baja California	 Partido de la Social Nacionalista	 Alianza Ciudadana	Votos Nulos
9	Tijuana	637	232	140	15	24	4	0	7	3
9	Tijuana	638	134	121	14	24	1	0	5	8
9	Tijuana	639	223	130	11	35	0	0	16	15
9	Tijuana	640	245	148	13	13	2	0	13	11
9	Tijuana	641	189	180	7	48	2	0	9	13
9	Tijuana	642	222	143	10	49	4	0	6	10
9	Tijuana	643	160	96	10	20	1	0	3	9
9	Tijuana	644	202	122	11	39	1	0	7	11
9	Tijuana	645	185	127	15	33	5	0	6	9
9	Tijuana	646	182	169	19	32	4	0	7	19
9	Tijuana	647	101	55	9	16	2	0	0	12
9	Tijuana	648	164	110	7	23	2	0	6	9
9	Tijuana	649	101	49	1	9	0	0	3	7
9	Tijuana	650	151	110	27	24	4	0	3	11
9	Tijuana	651	144	98	10	30	2	0	14	3
9	Tijuana	652	117	81	11	26	3	0	5	8
9	Tijuana	653	196	176	14	19	3	0	7	17
9	Tijuana	654	211	204	11	35	3	0	7	15
9	Tijuana	655	148	132	13	13	4	0	7	11
9	Tijuana	656	133	157	8	27	6	0	6	5
9	Tijuana	657	76	182	31	20	2	0	3	11
9	Tijuana	658	125	285	40	32	10	0	9	21
9	Tijuana	659	243	215	13	32	8	0	19	5
9	Tijuana	660	197	229	8	20	4	0	5	11
9	Tijuana	661	197	236	25	31	4	0	11	17
9	Tijuana	662	180	124	12	44	6	0	7	11
9	Tijuana	663	186	244	14	29	4	0	11	16
9	Tijuana	664	166	198	14	25	6	0	6	13
9	Tijuana	681	125	80	5	7	4	0	7	5
9	Tijuana	682	130	106	9	17	2	0	13	6
9	Tijuana	683	192	106	11	8	3	0	11	7
9	Tijuana	684	256	118	9	12	0	0	7	3
9	Tijuana	685	250	194	13	23	7	0	11	14
9	Tijuana	686	149	152	8	22	6	0	3	5
9	Tijuana	689	152	126	4	5	3	0	11	5
9	Tijuana	690	143	100	7	9	1	0	1	10
9	Tijuana	691	108	76	8	15	1	0	5	12
9	Tijuana	692	96	112	7	21	1	0	2	4
9	Tijuana	693	132	97	4	18	1	0	6	9
9	Tijuana	694	105	135	9	17	1	0	7	7
9	Tijuana	695	89	94	7	9	0	0	4	9
9	Tijuana	696	153	92	6	7	1	0	2	4
9	Tijuana	697	165	140	13	21	2	0	4	14
9	Tijuana	698	72	67	1	6	2	0	2	8
9	Tijuana	699	145	108	13	9	3	0	5	6



Instituto Estatal Electoral de Baja California








Resultados Finales de Votación Elección de Gobernador 2001

Distrito	Municipio	Sección	 Alianza por Baja California	 Partido Revolucionario Institucional	 Partido de la Revolución Democrática	 Partido del Trabajo	 Partido de Baja California	 Partido de la Social Nacionalista	 Alianza Ciudadana	Votos Nulos
9	Tijuana	700	62	82	2	15	0	0	1	4
9	Tijuana	701	180	139	9	22	3	0	5	4
9	Tijuana	702	129	147	2	26	0	0	7	16
9	Tijuana	703	172	113	8	18	0	0	10	12
9	Tijuana	704	143	82	7	14	3	0	10	8
9	Tijuana	708	184	96	3	19	3	0	4	10
9	Tijuana	709	147	151	15	19	2	0	7	5
9	Tijuana	710	88	64	4	15	2	0	4	2
9	Tijuana	711	319	197	18	42	3	0	5	17
9	Tijuana	712	209	124	6	26	6	0	13	6
9	Tijuana	715	270	147	8	14	2	0	7	0
9	Tijuana	716	250	103	6	28	5	0	9	7
9	Tijuana	717	197	151	9	29	2	0	9	7
9	Tijuana	718	167	110	12	21	4	0	8	10
9	Tijuana	719	265	132	8	19	6	0	6	9
9	Tijuana	720	150	52	3	18	2	0	8	8
9	Tijuana	722	341	170	14	34	4	0	20	6
9	Tijuana	723	218	174	9	21	2	0	8	7
9	Tijuana	724	146	130	9	23	4	0	4	6
10	Tijuana	676	168	80	5	7	6	0	8	0
10	Tijuana	677	188	112	5	10	6	0	11	2
10	Tijuana	678	193	109	7	13	5	0	7	5
10	Tijuana	679	146	91	7	6	4	0	3	2
10	Tijuana	680	156	98	7	10	1	0	8	6
10	Tijuana	687	126	65	1	4	1	0	6	1
10	Tijuana	688	220	68	5	4	4	0	16	5
10	Tijuana	705	250	156	14	21	6	0	6	9
10	Tijuana	706	97	105	8	11	2	0	6	4
10	Tijuana	707	57	54	2	12	0	0	0	3
10	Tijuana	713	121	136	16	25	3	0	2	8
10	Tijuana	714	216	193	10	28	3	0	9	10
10	Tijuana	721	97	60	3	15	5	0	6	5
10	Tijuana	726	562	273	10	15	11	0	30	10
10	Tijuana	727	156	120	3	12	1	0	10	8
10	Tijuana	728	286	151	8	12	3	0	17	12
10	Tijuana	729	191	156	19	21	3	0	11	17
10	Tijuana	730	278	100	8	4	5	0	10	4
10	Tijuana	731	140	127	4	19	0	0	11	3
10	Tijuana	732	53	42	5	5	0	0	2	0
10	Tijuana	733	201	168	25	28	2	0	14	11
10	Tijuana	734	188	77	15	27	5	0	7	9
10	Tijuana	735	187	167	15	23	2	0	12	11
10	Tijuana	736	98	145	15	19	3	0	3	8
10	Tijuana	737	220	259	37	39	8	0	16	19
10	Tijuana	738	118	153	6	12	5	0	8	4



Instituto Estatal Electoral de Baja California








Resultados Finales de Votación Elección de Gobernador 2001

Distrito	Municipio	Sección	 Alianza por Baja California	 Partido Revolucionario Institucional	 Partido de la Revolución Democrática	 Partido del Trabajo	 Partido de Baja California	 Partido de la Social Nacionalista	 Alianza Ciudadana	Votos Nulos
10	Tijuana	739	39	61	2	11	2	0	3	1
10	Tijuana	740	113	97	11	18	6	0	2	6
10	Tijuana	741	386	239	58	33	9	0	24	13
10	Tijuana	742	151	90	3	6	3	0	9	3
10	Tijuana	743	315	144	9	17	3	0	13	3
10	Tijuana	744	433	171	9	28	9	0	12	11
10	Tijuana	745	299	108	7	21	10	0	16	7
10	Tijuana	746	190	78	5	10	2	0	3	3
10	Tijuana	747	290	125	11	32	3	0	10	8
10	Tijuana	748	274	131	10	10	4	0	15	5
10	Tijuana	749	299	141	7	10	4	0	17	5
10	Tijuana	750	339	135	11	14	6	0	13	3
10	Tijuana	751	278	95	4	15	4	0	10	2
10	Tijuana	752	235	118	5	8	6	0	10	1
10	Tijuana	753	146	93	10	9	3	0	2	7
10	Tijuana	754	277	83	6	10	2	0	10	13
10	Tijuana	755	311	113	10	12	12	0	17	2
10	Tijuana	756	243	100	4	8	1	0	1	0
10	Tijuana	757	189	61	10	8	1	0	9	1
10	Tijuana	758	225	130	16	15	4	0	15	4
10	Tijuana	759	339	147	11	7	6	0	8	5
10	Tijuana	760	292	124	6	12	14	0	16	0
10	Tijuana	761	175	106	5	19	5	0	7	8
10	Tijuana	762	196	120	7	16	7	0	10	6
10	Tijuana	763	299	199	9	32	12	0	17	10
10	Tijuana	764	358	169	16	20	5	0	6	6
10	Tijuana	765	245	149	10	12	6	0	5	10
10	Tijuana	766	366	154	13	26	12	0	8	11
10	Tijuana	796	421	227	14	26	3	0	8	8
10	Tijuana	797	250	110	6	16	1	0	4	2
10	Tijuana	798	243	99	2	21	1	0	7	4
10	Tijuana	799	123	70	4	13	0	0	7	6
10	Tijuana	800	130	63	7	5	2	0	2	8
10	Tijuana	801	210	92	11	15	7	0	7	6
10	Tijuana	802	352	126	14	26	4	0	9	6
10	Tijuana	803	178	96	10	14	1	0	3	1
10	Tijuana	804	89	34	1	9	1	0	2	1
10	Tijuana	805	242	204	26	42	10	0	4	9
10	Tijuana	806	318	172	13	13	7	0	9	12
10	Tijuana	807	449	294	31	52	11	0	26	20
10	Tijuana	808	232	91	12	21	1	0	7	3
10	Tijuana	809	176	90	15	12	3	0	11	2
10	Tijuana	810	277	134	6	17	4	0	6	13
10	Tijuana	811	240	95	19	23	6	0	5	4
10	Tijuana	812	235	92	8	16	9	0	12	7



Instituto Estatal Electoral de Baja California








Resultados Finales de Votación Elección de Gobernador 2001

Distrito	Municipio	Sección	 Alianza por Baja California	 Partido Revolucionario Institucional	 Partido de la Revolución Democrática	 Partido del Trabajo	 Partido de Baja California	 Partido de la Social Nacionalista	 Alianza Ciudadana	Votos Nulos
10	Tijuana	813	238	146	13	27	2	0	6	8
10	Tijuana	814	154	62	12	7	3	0	4	3
10	Tijuana	815	173	84	1	10	2	0	5	6
10	Tijuana	816	178	78	7	20	2	0	4	5
10	Tijuana	817	84	44	4	15	2	0	4	4
10	Tijuana	818	371	204	31	58	4	0	15	26
10	Tijuana	911	147	129	9	23	2	0	3	4
10	Tijuana	912	132	125	18	35	4	0	1	9
10	Tijuana	913	146	212	24	24	5	0	14	9
10	Tijuana	914	212	224	18	38	8	0	6	21
10	Tijuana	917	365	303	47	76	13	0	9	21
10	Tijuana	918	395	365	57	74	8	0	10	15
10	Tijuana	941	888	601	59	102	15	0	26	35
10	Tijuana	1039	76	117	6	16	1	0	13	0
10	Tijuana	1040	27	101	3	2	0	0	0	0
10	Tijuana	1041	79	56	8	9	0	0	10	3
11	Tijuana	767	151	75	15	18	4	0	10	5
11	Tijuana	768	142	88	7	14	4	0	6	5
11	Tijuana	769	286	143	10	26	2	0	8	12
11	Tijuana	770	164	75	6	19	1	0	7	4
11	Tijuana	771	244	136	30	20	0	0	6	9
11	Tijuana	785	252	112	12	27	8	0	5	5
11	Tijuana	786	419	270	49	67	9	0	17	24
11	Tijuana	787	387	345	62	53	7	0	16	15
11	Tijuana	788	326	287	38	53	15	0	10	13
11	Tijuana	789	158	154	34	41	1	0	9	8
11	Tijuana	790	354	253	29	48	11	0	19	24
11	Tijuana	791	254	168	22	24	6	0	7	13
11	Tijuana	792	229	137	20	28	2	0	5	8
11	Tijuana	793	355	280	30	57	12	0	18	9
11	Tijuana	794	299	132	11	24	3	0	13	6
11	Tijuana	795	298	126	12	22	5	0	8	6
11	Tijuana	819	290	179	10	24	9	0	7	7
11	Tijuana	820	222	162	12	36	4	0	13	9
11	Tijuana	879	119	119	17	20	0	0	11	6
11	Tijuana	880	177	133	21	23	2	0	8	11
11	Tijuana	949	111	51	2	9	3	0	7	0
11	Tijuana	950	287	172	15	21	7	0	11	8
11	Tijuana	951	560	219	31	33	12	0	10	19
11	Tijuana	952	279	110	10	18	4	0	8	5
11	Tijuana	953	233	143	13	26	2	0	8	9
11	Tijuana	954	150	79	6	30	4	0	6	3
11	Tijuana	955	199	199	18	50	2	0	5	21
11	Tijuana	956	257	218	25	30	2	0	10	15
11	Tijuana	958	187	119	8	21	1	0	7	4



Instituto Estatal Electoral de Baja California








Resultados Finales de Votación Elección de Gobernador 2001

Distrito	Municipio	Sección	 Alianza por Baja California	 Partido Revolucionario Institucional	 Partido de la Revolución Democrática	 Partido del Trabajo	 Partido de Baja California	 Partido de la Social Nacionalista	 Alianza Ciudadana	Votos Nulos
11	Tijuana	959	149	76	19	21	3	0	0	8
11	Tijuana	960	216	178	12	34	2	0	7	10
11	Tijuana	961	152	131	16	49	1	0	8	6
11	Tijuana	962	86	90	10	15	0	0	7	4
11	Tijuana	973	155	203	32	37	4	0	8	18
11	Tijuana	974	236	171	19	27	3	0	9	10
11	Tijuana	991	267	164	12	30	2	0	10	10
11	Tijuana	992	296	153	17	21	2	0	9	16
11	Tijuana	993	289	156	12	27	9	0	13	7
11	Tijuana	994	744	433	33	84	19	0	23	35
11	Tijuana	995	363	227	12	25	6	0	9	12
11	Tijuana	996	318	167	18	40	3	0	11	15
11	Tijuana	997	351	148	6	34	6	0	7	6
11	Tijuana	998	138	62	3	12	2	0	1	6
11	Tijuana	999	355	236	19	44	5	0	11	17
11	Tijuana	1000	370	233	8	59	8	0	13	13
11	Tijuana	1001	217	111	10	21	4	0	8	13
11	Tijuana	1002	137	93	20	18	3	0	3	5
11	Tijuana	1003	325	188	22	32	6	0	12	18
11	Tijuana	1004	170	139	23	50	3	0	6	13
11	Tijuana	1005	481	291	40	51	9	0	19	19
11	Tijuana	1006	775	500	62	170	15	0	39	38
11	Tijuana	1007	967	547	78	170	15	0	26	38
11	Tijuana	1008	694	350	34	76	18	0	29	22
11	Tijuana	1009	463	246	15	30	11	0	19	4
11	Tijuana	1010	455	207	21	45	4	0	18	19
11	Tijuana	1013	180	94	21	20	3	0	10	7
11	Tijuana	1014	178	102	11	32	2	0	8	10
11	Tijuana	1015	247	158	29	52	7	0	20	16
11	Tijuana	1016	130	95	30	25	7	0	7	11
11	Tijuana	1017	133	91	12	35	1	0	1	6
11	Tijuana	1018	314	218	55	93	13	0	17	21
11	Tijuana	1019	374	195	25	60	9	0	15	12
11	Tijuana	1020	222	148	23	31	3	0	10	9
12	Tijuana	591	91	137	6	18	1	0	6	10
12	Tijuana	592	86	176	9	21	3	0	4	8
12	Tijuana	593	84	202	14	20	4	0	5	11
12	Tijuana	594	64	106	11	6	1	0	2	4
12	Tijuana	595	86	160	14	9	2	0	1	17
12	Tijuana	596	86	127	9	13	1	0	3	11
12	Tijuana	600	111	89	9	4	1	0	8	5
12	Tijuana	601	109	79	6	11	7	0	4	3
12	Tijuana	602	89	80	11	10	0	0	2	2
12	Tijuana	665	131	104	13	20	2	0	9	8
12	Tijuana	666	95	94	14	16	5	0	3	8



Instituto Estatal Electoral de Baja California








Resultados Finales de Votación Elección de Gobernador 2001

Distrito	Municipio	Sección	 Alianza por Baja California	 Partido Revolucionario Institucional	 Partido de la Revolución Democrática	 Partido del Trabajo	 Partido de Baja California	 Partido de la Social Nacionalista	 Alianza Ciudadana	Votos Nulos
12	Tijuana	667	176	105	12	15	3	0	11	7
12	Tijuana	668	116	89	7	9	2	0	11	3
12	Tijuana	669	128	72	10	14	1	0	7	2
12	Tijuana	670	290	195	15	18	2	0	16	15
12	Tijuana	671	128	59	5	15	2	0	4	10
12	Tijuana	672	78	52	2	9	2	0	4	2
12	Tijuana	673	141	101	10	21	2	0	10	3
12	Tijuana	674	123	68	2	18	4	0	5	0
12	Tijuana	675	194	92	5	15	2	0	8	1
12	Tijuana	725	146	127	6	14	5	0	4	2
12	Tijuana	772	836	394	60	63	17	0	33	19
12	Tijuana	782	564	378	28	58	17	0	30	20
12	Tijuana	783	421	300	21	52	11	0	25	7
12	Tijuana	821	84	85	8	10	1	0	1	2
12	Tijuana	822	94	57	5	8	0	0	1	0
12	Tijuana	823	217	131	6	15	4	0	8	4
12	Tijuana	824	211	137	7	16	4	0	7	7
12	Tijuana	825	154	136	10	4	5	0	5	7
12	Tijuana	826	217	189	13	22	4	0	10	13
12	Tijuana	827	219	135	17	17	0	0	8	16
12	Tijuana	828	175	106	9	14	3	0	13	8
12	Tijuana	829	261	132	6	25	3	0	13	10
12	Tijuana	830	249	148	7	9	4	0	3	16
12	Tijuana	831	288	145	10	19	0	0	5	13
12	Tijuana	832	216	133	19	10	3	0	3	6
12	Tijuana	833	204	144	7	16	2	0	0	3
12	Tijuana	834	140	96	7	15	2	0	5	12
12	Tijuana	835	151	93	17	11	1	0	7	10
12	Tijuana	836	263	152	21	16	2	0	12	13
12	Tijuana	837	324	179	23	34	5	0	12	27
12	Tijuana	838	297	161	15	21	4	0	9	8
12	Tijuana	839	185	115	8	26	2	0	5	11
12	Tijuana	840	213	138	7	17	1	0	8	15
12	Tijuana	841	156	93	7	21	2	0	6	8
12	Tijuana	842	141	97	2	28	1	0	1	12
12	Tijuana	843	84	147	13	16	2	0	5	10
12	Tijuana	844	279	177	28	50	2	0	13	19
12	Tijuana	845	129	106	5	13	1	0	3	2
12	Tijuana	846	180	160	6	35	2	0	7	14
12	Tijuana	847	129	111	8	25	2	0	4	7
12	Tijuana	848	190	139	9	18	5	0	13	7
12	Tijuana	849	269	167	7	18	4	0	14	11
12	Tijuana	850	163	93	11	18	5	0	8	7
12	Tijuana	851	200	116	25	18	4	0	13	3
12	Tijuana	852	552	345	35	55	16	0	25	16



Instituto Estatal Electoral de Baja California








Resultados Finales de Votación Elección de Gobernador 2001

Distrito	Municipio	Sección	 Alianza por Baja California	 Partido Revolucionario Institucional	 Partido de la Revolución Democrática	 Partido del Trabajo	 Partido de Baja California	 Partido de la Social Nacionalista	 Alianza Ciudadana	Votos Nulos
12	Tijuana	853	109	183	13	39	3	0	6	13
12	Tijuana	854	260	386	13	56	5	0	8	21
12	Tijuana	855	224	304	27	36	5	0	12	18
12	Tijuana	856	139	146	13	34	2	0	8	14
12	Tijuana	857	308	412	44	59	9	0	24	14
12	Tijuana	858	238	423	25	45	7	0	19	31
12	Tijuana	859	384	197	14	21	7	0	17	5
12	Tijuana	860	328	152	28	35	12	0	10	14
12	Tijuana	861	184	104	9	27	1	0	9	4
12	Tijuana	862	179	116	6	15	4	0	4	6
12	Tijuana	863	507	332	16	50	4	0	18	16
12	Tijuana	864	310	150	10	27	4	0	16	10
12	Tijuana	865	303	182	16	34	8	0	9	3
12	Tijuana	866	118	90	8	8	1	0	7	5
12	Tijuana	867	184	149	13	22	0	0	7	11
12	Tijuana	868	165	139	16	17	2	0	2	14
12	Tijuana	869	288	204	19	38	4	0	13	12
12	Tijuana	870	213	98	14	15	3	0	9	10
12	Tijuana	871	200	107	10	27	1	0	14	6
12	Tijuana	872	244	206	23	37	5	0	7	11
12	Tijuana	873	147	88	3	13	6	0	7	0
12	Tijuana	874	243	153	10	27	6	0	12	7
12	Tijuana	875	196	134	15	30	2	0	5	10
12	Tijuana	876	149	132	14	13	2	0	11	16
12	Tijuana	877	168	92	6	16	4	0	14	7
12	Tijuana	878	170	114	7	13	4	0	13	4
13	Tijuana	773	224	168	22	57	7	0	12	15
13	Tijuana	774	251	166	16	41	8	0	14	12
13	Tijuana	775	500	332	60	127	8	0	19	15
13	Tijuana	776	310	148	32	58	11	0	7	14
13	Tijuana	777	255	143	20	40	3	0	16	13
13	Tijuana	778	298	155	21	50	9	0	12	17
13	Tijuana	779	238	166	28	56	4	0	14	12
13	Tijuana	780	344	164	21	61	3	0	7	13
13	Tijuana	781	310	135	21	53	4	0	9	8
13	Tijuana	784	499	176	34	39	5	0	19	7
13	Tijuana	942	628	727	118	161	17	0	57	45
13	Tijuana	944	143	153	25	38	9	0	8	11
13	Tijuana	945	175	106	18	41	5	0	6	8
13	Tijuana	946	319	100	20	20	2	0	10	2
13	Tijuana	947	161	65	5	13	0	0	9	2
13	Tijuana	948	681	519	48	112	12	0	22	20
13	Tijuana	957	277	191	27	49	3	0	5	2
13	Tijuana	963	177	96	21	18	2	0	5	12
13	Tijuana	964	182	137	23	32	3	0	10	10



Instituto Estatal Electoral de Baja California








Resultados Finales de Votación Elección de Gobernador 2001

Distrito	Municipio	Sección	 Alianza por Baja California	 Partido Revolucionario Institucional	 Partido de la Revolución Democrática	 Partido del Trabajo	 Partido de Baja California	 Partido de la Social Nacionalista	 Alianza Ciudadana	Votos Nulos
13	Tijuana	965	195	147	23	83	3	0	11	9
13	Tijuana	966	876	922	198	241	17	0	31	45
13	Tijuana	967	131	102	9	31	2	0	5	10
13	Tijuana	968	104	102	14	36	1	0	3	3
13	Tijuana	969	188	179	21	69	2	0	7	7
13	Tijuana	970	117	153	26	34	3	0	3	6
13	Tijuana	971	146	171	20	42	1	0	4	9
13	Tijuana	972	127	146	25	25	1	0	0	4
13	Tijuana	975	221	204	91	49	3	0	9	7
13	Tijuana	976	120	104	42	35	3	0	7	4
13	Tijuana	977	142	106	22	16	2	0	5	5
13	Tijuana	978	168	138	39	27	1	0	11	5
13	Tijuana	979	163	240	53	33	2	0	5	19
13	Tijuana	980	169	144	44	38	2	0	13	6
13	Tijuana	981	67	72	23	26	3	0	0	16
13	Tijuana	982	111	65	13	15	1	0	2	5
13	Tijuana	983	189	88	17	41	0	0	10	12
13	Tijuana	984	122	93	17	23	0	0	6	3
13	Tijuana	985	114	99	21	9	2	0	4	3
13	Tijuana	986	147	116	22	20	2	0	7	7
13	Tijuana	987	133	116	24	22	4	0	9	4
13	Tijuana	988	162	122	24	30	3	0	4	3
13	Tijuana	989	91	149	18	20	1	0	1	1
13	Tijuana	990	174	201	29	28	0	0	10	9
13	Tijuana	1011	383	319	48	132	4	0	15	7
13	Tijuana	1012	197	234	34	67	4	0	8	9
13	Tijuana	1021	510	403	63	120	11	0	43	18
13	Tijuana	1022	385	355	75	95	9	0	34	17
13	Tijuana	1023	184	146	14	28	0	0	9	4
13	Tijuana	1024	143	117	13	23	2	0	10	4
13	Tijuana	1025	156	135	47	33	1	0	8	20
13	Tijuana	1026	479	588	135	207	10	0	30	37
13	Tijuana	1027	484	506	233	113	13	0	17	49
13	Tijuana	1028	659	286	52	51	9	0	19	13
13	Tijuana	1029	683	369	67	111	11	0	36	27
13	Tijuana	1030	373	233	40	79	12	0	12	15
13	Tijuana	1031	638	519	314	449	8	0	24	47
13	Tijuana	1032	78	89	14	10	3	0	7	3
14	Ensenada	1042	166	90	14	8	2	0	9	1
14	Ensenada	1043	353	158	17	9	9	0	15	7
14	Ensenada	1044	110	164	25	12	11	0	12	13
14	Ensenada	1045	319	354	30	30	25	0	28	23
14	Ensenada	1046	107	76	8	8	3	0	8	5
14	Ensenada	1047	72	116	15	5	7	0	3	6
14	Ensenada	1048	95	88	7	10	10	0	7	11



Instituto Estatal Electoral de Baja California








Resultados Finales de Votación Elección de Gobernador 2001

Distrito	Municipio	Sección	 Alianza por Baja California	 Partido Revolucionario Institucional	 Partido de la Revolución Democrática	 Partido del Trabajo	 Partido de Baja California	 Partido de la Social Nacionalista	 Alianza Ciudadana	Votos Nulos
14	Ensenada	1049	134	148	16	7	9	0	9	9
14	Ensenada	1050	164	134	12	14	4	0	9	11
14	Ensenada	1051	302	264	19	21	12	0	18	24
14	Ensenada	1052	315	231	26	14	12	0	17	19
14	Ensenada	1053	208	137	15	17	4	0	11	13
14	Ensenada	1054	218	203	30	27	10	0	21	21
14	Ensenada	1055	431	395	134	58	25	0	25	35
14	Ensenada	1056	262	277	39	25	14	0	18	8
14	Ensenada	1057	237	235	30	18	15	0	14	13
14	Ensenada	1058	257	277	29	22	15	0	17	18
14	Ensenada	1059	628	466	31	32	22	0	34	20
14	Ensenada	1060	302	171	20	15	10	0	22	15
14	Ensenada	1061	270	193	18	10	11	0	12	4
14	Ensenada	1062	186	95	15	6	5	0	13	5
14	Ensenada	1063	243	192	13	10	15	0	11	11
14	Ensenada	1064	422	212	13	6	3	0	9	11
14	Ensenada	1065	277	205	21	20	9	0	14	7
14	Ensenada	1066	268	172	13	10	6	0	12	13
14	Ensenada	1067	209	119	12	8	10	0	24	7
14	Ensenada	1068	278	244	12	16	5	0	10	10
14	Ensenada	1069	92	99	12	9	6	0	5	1
14	Ensenada	1070	191	149	20	10	11	0	7	7
14	Ensenada	1071	173	170	19	12	3	0	9	14
14	Ensenada	1072	88	103	16	10	5	0	6	12
14	Ensenada	1073	209	264	35	22	7	0	14	13
14	Ensenada	1074	189	202	29	15	6	0	13	14
14	Ensenada	1075	197	171	12	14	8	0	11	6
14	Ensenada	1076	81	123	32	14	2	0	7	7
14	Ensenada	1077	95	167	46	9	7	0	9	7
14	Ensenada	1078	95	99	47	29	1	0	9	9
14	Ensenada	1079	158	206	36	16	10	0	15	14
14	Ensenada	1080	231	218	25	19	8	0	8	12
14	Ensenada	1081	177	223	11	26	10	0	8	20
14	Ensenada	1082	231	144	10	12	6	0	14	10
14	Ensenada	1083	179	154	15	13	5	0	7	9
14	Ensenada	1084	240	233	14	15	5	0	10	20
14	Ensenada	1085	177	134	3	7	3	0	8	10
14	Ensenada	1086	157	128	11	15	4	0	3	7
14	Ensenada	1087	250	151	17	8	4	0	12	4
14	Ensenada	1088	543	338	31	20	4	0	22	19
14	Ensenada	1089	316	232	16	11	13	0	26	11
14	Ensenada	1090	62	51	6	4	2	0	3	4
14	Ensenada	1091	87	58	6	5	2	0	6	6
14	Ensenada	1092	91	111	15	15	5	0	4	4
14	Ensenada	1093	195	130	19	10	3	0	11	6



Instituto Estatal Electoral de Baja California








Resultados Finales de Votación Elección de Gobernador 2001

Distrito	Municipio	Sección	 Alianza por Baja California	 Partido Revolucionario Institucional	 Partido de la Revolución Democrática	 Partido del Trabajo	 Partido de Baja California	 Partido de la Social Nacionalista	 Alianza Ciudadana	Votos Nulos
14	Ensenada	1094	117	113	9	6	3	0	7	7
14	Ensenada	1095	264	165	9	5	4	0	11	6
14	Ensenada	1096	177	99	15	8	2	0	8	6
14	Ensenada	1097	126	121	23	20	1	0	6	13
14	Ensenada	1098	71	91	23	16	3	0	4	11
14	Ensenada	1099	271	217	27	21	6	0	19	18
14	Ensenada	1100	186	158	18	16	5	0	15	10
14	Ensenada	1101	320	308	32	15	7	0	14	14
14	Ensenada	1102	162	184	24	19	9	0	8	21
14	Ensenada	1103	102	164	67	8	2	0	7	9
14	Ensenada	1104	204	143	18	6	6	0	10	5
14	Ensenada	1105	178	123	4	5	3	0	12	11
14	Ensenada	1106	316	174	14	15	14	0	12	9
14	Ensenada	1107	237	159	7	8	4	0	9	6
14	Ensenada	1108	197	128	17	7	5	0	7	1
14	Ensenada	1110	190	144	4	11	6	0	5	6
14	Ensenada	1111	188	134	11	10	3	0	14	14
14	Ensenada	1112	211	143	19	9	10	0	10	10
14	Ensenada	1113	241	215	22	16	6	0	12	11
14	Ensenada	1114	173	149	12	16	5	0	12	8
14	Ensenada	1115	247	180	12	12	5	0	17	7
14	Ensenada	1116	232	195	20	8	8	0	14	8
14	Ensenada	1122	123	123	10	6	1	0	8	10
14	Ensenada	1123	110	89	4	7	2	0	6	8
14	Ensenada	1136	197	172	16	10	6	0	9	15
14	Ensenada	1137	105	138	19	12	5	0	33	11
14	Ensenada	1138	72	89	24	16	3	0	12	10
14	Ensenada	1139	264	264	22	16	14	0	10	19
14	Ensenada	1149	362	315	27	29	10	0	23	11
14	Ensenada	1150	138	240	41	25	8	0	22	22
14	Ensenada	1169	115	161	42	7	3	0	6	15
14	Ensenada	1170	110	136	65	9	1	0	4	14
14	Ensenada	1171	199	239	17	24	7	0	24	28
14	Ensenada	1172	186	197	28	13	8	0	17	14
14	Ensenada	1173	260	262	36	16	11	0	25	20
14	Ensenada	1174	275	222	17	6	7	0	13	8
14	Ensenada	1175	163	181	65	30	2	0	17	14
14	Ensenada	1176	43	35	14	1	3	0	0	2
14	Ensenada	1177	90	363	24	3	7	0	13	28
14	Ensenada	1178	42	116	20	4	2	0	9	9
14	Ensenada	1179	66	127	4	2	0	0	0	5
14	Ensenada	1180	155	167	10	11	0	0	6	17
14	Ensenada	1181	307	297	32	20	10	0	18	11
14	Ensenada	1182	111	137	31	22	1	0	4	20
14	Ensenada	1183	39	29	4	3	1	0	1	3



Instituto Estatal Electoral de Baja California








Resultados Finales de Votación Elección de Gobernador 2001

Distrito	Municipio	Sección	 Alianza por Baja California	 Partido Revolucionario Institucional	 Partido de la Revolución Democrática	 Partido del Trabajo	 Partido de Baja California	 Partido de la Social Nacionalista	 Alianza Ciudadana	Votos Nulos
14	Ensenada	1184	93	50	10	5	2	0	4	5
15	Ensenada	1109	188	150	15	9	5	0	8	2
15	Ensenada	1117	287	203	14	9	7	0	11	5
15	Ensenada	1118	358	203	11	18	4	0	12	7
15	Ensenada	1119	285	216	14	13	2	0	13	7
15	Ensenada	1120	296	176	17	20	3	0	10	10
15	Ensenada	1121	201	120	19	13	3	0	2	7
15	Ensenada	1124	237	176	9	10	1	0	9	5
15	Ensenada	1125	223	155	15	9	3	0	12	13
15	Ensenada	1126	285	174	7	7	5	0	11	6
15	Ensenada	1127	362	256	26	24	5	0	16	11
15	Ensenada	1128	297	199	19	5	6	0	19	8
15	Ensenada	1129	288	210	22	16	9	0	9	9
15	Ensenada	1130	288	177	11	7	7	0	12	12
15	Ensenada	1131	355	248	18	7	3	0	5	13
15	Ensenada	1132	212	124	8	5	5	0	10	7
15	Ensenada	1133	278	170	21	3	7	0	9	15
15	Ensenada	1134	236	152	20	9	4	0	8	4
15	Ensenada	1135	244	203	17	16	7	0	14	17
15	Ensenada	1140	179	167	23	13	1	0	15	14
15	Ensenada	1141	325	255	25	21	11	0	10	15
15	Ensenada	1142	256	176	23	11	7	0	14	11
15	Ensenada	1143	317	288	21	21	22	0	15	22
15	Ensenada	1144	291	216	12	14	13	0	17	8
15	Ensenada	1145	316	230	14	16	8	0	18	18
15	Ensenada	1146	375	261	17	18	11	0	17	7
15	Ensenada	1147	333	275	19	21	8	0	17	16
15	Ensenada	1148	255	232	11	24	7	0	14	16
15	Ensenada	1151	314	177	14	18	2	0	12	6
15	Ensenada	1152	167	106	9	5	2	0	12	0
15	Ensenada	1153	211	141	14	9	3	0	11	11
15	Ensenada	1154	307	212	35	18	8	0	19	9
15	Ensenada	1155	322	170	17	11	14	0	15	3
15	Ensenada	1156	300	170	26	7	5	0	4	5
15	Ensenada	1157	424	353	53	28	15	0	25	17
15	Ensenada	1158	196	125	20	16	6	0	7	8
15	Ensenada	1159	227	196	19	9	9	0	8	4
15	Ensenada	1160	252	180	19	14	6	0	12	10
15	Ensenada	1161	169	146	15	13	6	0	15	3
15	Ensenada	1162	190	142	12	9	3	0	12	10
15	Ensenada	1163	397	496	100	30	20	0	35	29
15	Ensenada	1164	223	227	24	14	13	0	14	18
15	Ensenada	1165	107	71	7	9	5	0	9	3
15	Ensenada	1166	139	152	13	2	2	0	10	12
15	Ensenada	1167	256	291	30	24	8	0	11	12



Instituto Estatal Electoral de Baja California








Resultados Finales de Votación Elección de Gobernador 2001

Distrito	Municipio	Sección	 Alianza por Baja California	 Partido Revolucionario Institucional	 Partido de la Revolución Democrática	 Partido del Trabajo	 Partido de Baja California	 Partido de la Social Nacionalista	 Alianza Ciudadana	Votos Nulos
15	Ensenada	1168	184	123	19	8	4	0	10	13
15	Ensenada	1185	163	326	41	17	7	0	13	21
15	Ensenada	1186	121	230	22	5	4	0	11	20
15	Ensenada	1187	92	149	15	12	3	0	11	14
15	Ensenada	1188	94	144	30	13	5	0	11	18
15	Ensenada	1189	89	144	21	11	4	0	5	9
15	Ensenada	1190	159	179	15	7	7	0	9	17
15	Ensenada	1191	110	135	30	15	7	0	17	7
15	Ensenada	1192	130	217	11	7	5	0	9	12
15	Ensenada	1193	126	229	22	12	3	0	10	12
15	Ensenada	1194	49	94	4	4	0	0	3	12
15	Ensenada	1195	54	85	6	2	0	0	3	7
15	Ensenada	1196	81	135	12	0	1	0	3	3
15	Ensenada	1197	137	204	14	6	0	0	2	9
15	Ensenada	1198	84	77	15	0	1	0	0	5
15	Ensenada	1199	71	146	31	4	0	0	6	6
15	Ensenada	1200	78	168	12	2	2	0	9	12
15	Ensenada	1201	67	149	8	5	1	0	3	9
15	Ensenada	1202	117	107	22	0	3	0	6	14
15	Ensenada	1203	306	129	18	7	5	0	10	18
15	Ensenada	1204	118	80	122	2	4	0	5	9
15	Ensenada	1205	208	155	23	2	3	0	7	11
15	Ensenada	1206	117	91	10	3	1	0	1	3
15	Ensenada	1207	126	119	15	4	2	0	8	5
15	Ensenada	1208	135	99	6	3	1	0	4	4
15	Ensenada	1209	136	123	45	4	10	0	10	17
15	Ensenada	1210	78	135	9	4	5	0	0	14
15	Ensenada	1211	124	164	17	5	4	0	3	8
15	Ensenada	1212	93	78	8	3	1	0	3	8
15	Ensenada	1213	95	114	11	3	3	0	4	9
15	Ensenada	1214	51	54	14	0	0	0	4	7
15	Ensenada	1215	58	54	25	1	0	0	15	6
15	Ensenada	1216	60	43	10	1	0	0	6	6
15	Ensenada	1217	205	454	62	15	13	0	15	21
15	Ensenada	1218	55	197	2	4	3	0	1	10
15	Ensenada	1219	151	223	262	30	9	0	15	30
15	Ensenada	1220	39	141	4	5	3	0	1	4
15	Ensenada	1221	99	113	12	6	0	0	2	6
15	Ensenada	1222	163	232	7	0	2	0	1	10
15	Ensenada	1223	53	136	10	4	1	0	5	7
15	Ensenada	1224	57	147	4	2	1	0	4	9
15	Ensenada	1225	28	49	3	1	0	0	26	8
15	Ensenada	1226	178	218	50	4	0	0	10	14
15	Ensenada	1227	154	249	46	9	6	0	4	20
15	Ensenada	1228	155	192	102	11	13	0	6	25



Instituto Estatal Electoral de Baja California








Resultados Finales de Votación Elección de Gobernador 2001

Distrito	Municipio	Sección	 Alianza por Baja California	 Partido Revolucionario Institucional	 Partido de la Revolución Democrática	 Partido del Trabajo	 Partido de Baja California	 Partido de la Social Nacionalista	 Alianza Ciudadana	Votos Nulos
15	Ensenada	1229	80	112	28	3	0	0	9	7
15	Ensenada	1230	215	276	153	14	8	0	29	55
15	Ensenada	1231	128	130	17	11	4	0	8	15
15	Ensenada	1232	96	104	1	3	1	0	1	4
15	Ensenada	1233	303	315	43	7	4	0	11	12
15	Ensenada	1234	129	214	31	6	10	0	4	14
15	Ensenada	1235	96	155	25	2	0	0	20	12
15	Ensenada	1236	53	78	2	2	1	0	5	3
15	Ensenada	1237	74	113	15	0	2	0	1	2
15	Ensenada	1238	79	70	5	0	0	0	4	5
15	Ensenada	1239	274	172	32	4	6	0	15	13
15	Ensenada	1240	50	44	1	1	1	0	7	3
15	Ensenada	1241	124	61	1	0	3	0	5	2
15	Ensenada	1242	76	62	0	2	0	0	5	4
15	Ensenada	1243	79	98	3	2	1	0	10	4
16	Tijuana	883	104	137	11	16	2	0	9	9
16	Tijuana	884	204	255	41	25	7	0	9	16
16	Tijuana	885	100	145	104	28	2	0	10	14
16	Tijuana	886	195	183	169	34	4	0	10	16
16	Tijuana	887	101	148	87	22	4	0	5	8
16	Tijuana	888	191	168	20	26	1	0	17	10
16	Tijuana	889	183	199	29	22	6	0	13	13
16	Tijuana	890	11	13	3	0	1	0	4	0
16	Tijuana	902	1	3	0	2	0	0	1	0
16	Tijuana	915	323	382	43	45	7	0	9	17
16	Tijuana	916	204	214	33	35	3	0	8	12
16	Tijuana	919	279	347	44	42	8	0	7	19
16	Tijuana	920	145	203	30	36	3	0	6	15
16	Tijuana	921	165	116	99	24	2	0	3	15
16	Tijuana	922	460	432	147	66	13	0	19	24
16	Tijuana	923	314	246	67	40	2	0	13	23
16	Tijuana	924	340	286	74	45	8	0	14	8
16	Tijuana	925	176	154	80	35	4	0	4	1
16	Tijuana	926	186	303	72	26	6	0	5	15
16	Tijuana	927	235	336	42	48	6	0	9	23
16	Tijuana	928	153	190	50	24	1	0	8	15
16	Tijuana	929	461	659	107	83	10	0	20	40
16	Tijuana	930	105	115	62	18	1	0	4	10
16	Tijuana	931	321	295	118	58	2	0	13	26
16	Tijuana	932	256	235	20	37	5	0	10	16
16	Tijuana	933	426	332	34	42	6	0	20	24
16	Tijuana	934	398	285	18	37	9	0	21	7
16	Tijuana	935	179	230	34	36	3	0	6	6
16	Tijuana	936	144	182	40	18	5	0	13	14
16	Tijuana	937	264	177	16	42	6	0	9	9



Instituto Estatal Electoral de Baja California

Resultados Finales de Votación Elección de Gobernador 2001

Distrito	Municipio	Sección	 Alianza por Baja California	 Partido Revolucionario Institucional	 Partido de la Revolución Democrática	 Partido del Trabajo	 Partido de Baja California	 Partido de la Social Nacionalista	 Alianza Ciudadana	Votos Nulos
16	Tijuana	938	250	233	30	30	3	0	13	13
16	Tijuana	939	223	232	52	38	2	0	13	16
16	Tijuana	940	207	315	52	50	4	0	14	41
16	Tijuana	943	281	310	56	30	10	0	15	31
16	Tijuana	1034	77	119	18	34	4	0	5	11
16	Tijuana	1035	87	117	25	20	1	0	8	12
16	Tijuana	1036	94	158	40	20	5	0	6	25
16	Tijuana	1037	108	123	44	15	6	0	2	9
16	Tijuana	1038	225	369	40	30	4	0	5	14
16	Rosarito	890	758	432	66	80	29	0	354	56
16	Rosarito	892	190	112	14	11	2	0	52	18
16	Rosarito	893	329	188	16	23	16	0	131	16
16	Rosarito	894	372	199	9	23	10	0	155	14
16	Rosarito	895	609	304	16	42	25	0	207	32
16	Rosarito	896	164	96	3	3	5	0	43	0
16	Rosarito	897	165	126	6	7	7	0	37	0
16	Rosarito	898	224	181	6	15	19	0	71	0
16	Rosarito	899	388	204	9	16	22	0	64	0
16	Rosarito	900	166	121	7	15	14	0	87	0
16	Rosarito	901	218	138	20	15	13	0	107	0
16	Rosarito	902	114	107	8	6	11	0	93	0
16	Rosarito	903	275	221	15	40	6	0	131	0
16	Rosarito	904	264	215	13	84	12	0	86	0
16	Rosarito	905	383	203	7	52	16	0	109	16
16	Rosarito	906	439	282	23	38	25	0	168	33
16	Rosarito	907	604	348	62	55	44	0	271	37
16	Rosarito	908	221	136	12	22	13	0	53	9
16	Rosarito	909	370	196	16	22	9	0	70	12
16	Rosarito	910	586	362	23	71	37	0	168	14
16	Rosarito	1033	158	54	2	2	2	0	41	6