

Avances de Gestión Segundo Trimestre 2018  
 Instituto Estatal Electoral de Baja California  
 Estado Analítico de Ingresos  
 Anual 2018

Rubro de Ingresos	Ingreso					Diferencia (6 = 5 - 1)
	Estimado	Ampliaciones y Reducciones	Modificado	Devengado	Recaudado	
	(1)	(2)	(3= 1 + 2)	(4)	(5)	
Impuestos	0	0	0	0	0	0
Cuotas y Aportaciones de Seguridad Social	0	0	0	0	0	0
Contribuciones de Mejoras	0	0	0	0	0	0
Derechos	0	0	0	0	0	0
Productos	0	0	0	0	0	0
Corriente	0	0	0	0	0	0
Capital	0	0	0	0	0	0
Aprovechamientos	0	0	0	0	0	0
Corriente	0	0	0	0	0	0
Capital	0	0	0	0	0	0
Ingresos por Ventas de Bienes y Servicios	0	0	0	0	0	0
Participaciones y Aportaciones	0	0	0	0	0	0
Transferencias, Asignaciones, Subsidios y Otras Ayudas	\$ 187,344,204	\$ 0.00	\$ 187,344,204	\$ 91,694,162	\$ 91,694,162	\$ 95,650,042
Ingresos Derivados de Financiamientos	0	0	0	0	0	0
<b>Total</b>	<b>\$ 187,344,204</b>	<b>\$ -</b>	<b>\$ 187,344,204</b>	<b>\$ 91,694,162</b>	<b>\$ 91,694,162</b>	<b>\$ 95,650,042</b>

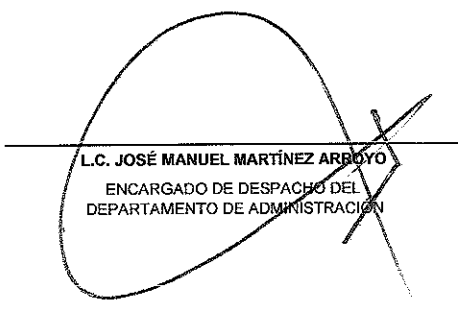
Ingresos excedentes<sup>1</sup>

Estado Analítico de Ingresos Por Fuente de Financiamiento	Ingreso					Diferencia (6 = 5 - 1)
	Estimado	Ampliaciones y Reducciones	Modificado	Devengado	Recaudado	
	(1)	(2)	(3= 1 + 2)	(4)	(5)	
<b>Ingresos del Gobierno</b>	<b>\$ 187,344,204</b>	<b>\$ 0.00</b>	<b>\$ 187,344,204</b>	<b>\$ 91,694,162</b>	<b>\$ 91,694,162</b>	<b>\$ 95,650,042</b>
Impuestos	0	0	0	0	0	0
Contribuciones de Mejoras	0	0	0	0	0	0
Derechos	0	0	0	0	0	0
Productos	0	0	0	0	0	0
Corriente	0	0	0	0	0	0
Capital	0	0	0	0	0	0
Aprovechamientos	0	0	0	0	0	0
Corriente	0	0	0	0	0	0
Capital	0	0	0	0	0	0
Participaciones y Aportaciones	0	0	0	0	0	0
Transferencias, Asignaciones, Subsidios y Otras Ayudas	\$ 187,344,204	\$ 0.00	\$ 187,344,204	\$ 91,694,162	\$ 91,694,162	\$ 95,650,042
<b>Ingresos de Organismos y Empresas</b>	<b>0</b>	<b>0</b>	<b>0</b>	<b>0</b>	<b>0</b>	<b>0</b>
Cuotas y Aportaciones de Seguridad Social	0	0	0	0	0	0
Ingresos por Ventas de Bienes y Servicios	0	0	0	0	0	0
Transferencias, Asignaciones, Subsidios y Otras Ayudas	0	0	0	0	0	0
<b>Ingresos derivados de financiamiento</b>	<b>0</b>	<b>0</b>	<b>0</b>	<b>0</b>	<b>0</b>	<b>0</b>
Ingresos Derivados de Financiamientos	0	0	0	0	0	0
<b>Total</b>	<b>\$ 187,344,204</b>	<b>\$ 0.00</b>	<b>\$ 187,344,204</b>	<b>\$ 91,694,162</b>	<b>\$ 91,694,162</b>	<b>\$ 95,650,042</b>

Ingresos excedentes<sup>1</sup>

<sup>1</sup> Los ingresos excedentes se presentan para efectos de cumplimiento de la Ley General de Contabilidad Gubernamental y el importe reflejado debe ser siempre mayor a cero

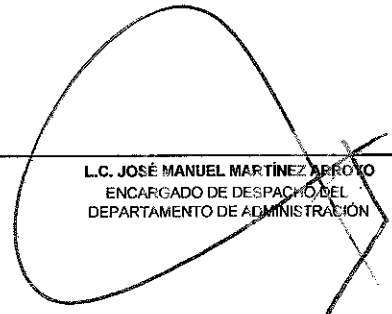
  
 MTR. RAÚL GUZMÁN GÓMEZ  
 SECRETARIO EJECUTIVO

  
 L.C. JOSÉ MANUEL MARTÍNEZ ARROYO  
 ENCARGADO DE DESPACHO DEL  
 DEPARTAMENTO DE ADMINISTRACIÓN

Avance de Gestión Segundo Trimestre 2018  
 Instituto Estatal Electoral de Baja California  
 Estado Analítico del Ejercicio del Presupuesto de Egresos  
 Clasificación Administrativa  
 Anual 2018

Concepto	Egresos					Subejercicio 6 = (3 - 4)
	Aprobado	Ampliaciones/ (Reducciones)	Modificado	Devengado	Pagado	
	1	2	3 = (1 + 2)	4	5	
Instituto Estatal Electoral de Baja California	\$ 187,344,204	\$ 13,048,982	\$ 200,393,186	\$ 94,195,840	\$ 94,186,785	\$ 106,197,346
			0			0
			0			0
			0			0
			0			0
			0			0
			0			0
			0			0
			0			0
<b>Total del Gasto</b>	<b>\$ 187,344,204</b>	<b>\$ 13,048,982</b>	<b>\$ 200,393,186</b>	<b>\$ 94,195,840</b>	<b>\$ 94,186,785</b>	<b>\$ 106,197,346</b>

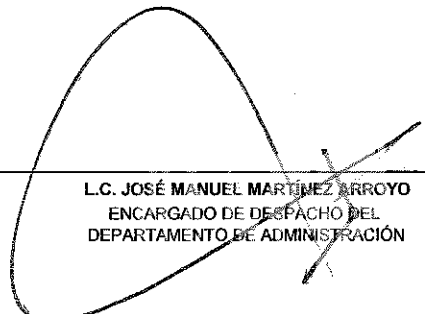
  
 MTRO. RAÚL GUZMAN GÓMEZ  
 SECRETARIO EJECUTIVO

  
 L.C. JOSÉ MANUEL MARTÍNEZ ARROYO  
 ENCARGADO DE DESPACHO DEL  
 DEPARTAMENTO DE ADMINISTRACIÓN

Avance de Gestión Segundo Trimestre 2018  
 Instituto Estatal Electoral de Baja California  
 Estado Analítico del Ejercicio del Presupuesto de Egresos  
 Clasificación Económica (por Tipo de Gasto)  
 Anual 2018

Concepto	Egresos					Subejercicio 6 = (3 - 4)
	Aprobado	Ampliaciones/ (Reducciones)	Modificado	Devengado	Pagado	
	1	2	3 = (1 + 2)	4	5	
Gasto Corriente	\$ 187,344,204	\$ 12,652,283	\$ 199,996,487	\$ 93,906,592	\$ 93,897,537	\$ 106,089,895
Gasto de Capital	\$ 0.00	\$ 396,699	\$ 396,699	\$ 289,248	\$ 289,248	\$ 107,451
Amortización de la Deuda y Disminución de Pasivos			0			0
Pensiones y jubilaciones						
Participaciones						
<b>Total del Gasto</b>	<b>\$ 187,344,204</b>	<b>\$ 13,048,982</b>	<b>\$ 200,393,186</b>	<b>\$ 94,195,840</b>	<b>\$ 94,186,785</b>	<b>\$ 106,197,346</b>

  
 \_\_\_\_\_  
 MTRO. RAÚL SUZMAN GÓMEZ  
 SECRETARIO EJECUTIVO

  
 \_\_\_\_\_  
 L.C. JOSÉ MANUEL MARTÍNEZ ARROYO  
 ENCARGADO DE DESPACHO DEL  
 DEPARTAMENTO DE ADMINISTRACIÓN