






















**Resultados Finales de Votación por Casilla
Elección de Gobernador 2001**

Distrito	Municipio	Casilla	Tipo	 Alianza por Baja California	 Partido Revolucionario Institucional	 Partido de la Revolución Democrática	 Partido del Trabajo	 Partido de Baja California	 Partido de la Social Nacionalista	 Alianza Ciudadana	Votos Nulos
1	Mexicali	42	B	72	63	3	1	1	0	5	5
1	Mexicali	42	C	78	46	1	7	0	0	3	4
1	Mexicali	43	B	82	49	1	3	3	0	1	5
1	Mexicali	43	C	76	49	3	2	2	0	2	2
1	Mexicali	44	B	73	55	8	4	1	0	6	5
1	Mexicali	44	C	90	61	7	1	2	0	6	2
1	Mexicali	45	B	72	48	5	3	2	0	2	2
1	Mexicali	45	C	79	56	1	0	2	0	4	7
1	Mexicali	46	B	72	54	4	3	5	0	4	1
1	Mexicali	46	C	84	61	6	3	1	0	9	5
1	Mexicali	47	B	114	84	6	3	2	0	6	9
1	Mexicali	48	B	108	71	6	4	2	0	4	14
1	Mexicali	49	B	113	94	2	2	3	0	3	4
1	Mexicali	50	B	101	64	1	0	3	0	0	3
1	Mexicali	50	C	99	55	5	2	5	0	2	1
1	Mexicali	51	B	85	65	3	1	5	0	1	3
1	Mexicali	51	C	91	57	5	3	4	0	5	5
1	Mexicali	52	B	88	57	1	4	3	0	2	4
1	Mexicali	52	C	82	50	4	1	1	0	4	5
1	Mexicali	53	B	74	51	9	3	6	0	3	2
1	Mexicali	53	C	80	53	2	1	5	0	4	3
1	Mexicali	54	B	160	85	6	5	4	0	7	8
1	Mexicali	55	B	95	50	0	4	2	0	1	3
1	Mexicali	55	C	88	53	2	0	1	0	4	5
1	Mexicali	56	B	182	93	8	4	9	0	2	10
1	Mexicali	57	B	97	75	3	4	1	0	3	5
1	Mexicali	57	C	78	65	5	2	4	0	1	7
1	Mexicali	58	B	72	30	2	1	2	0	1	5
1	Mexicali	58	C	75	32	4	0	2	0	3	4
1	Mexicali	59	B	96	76	9	3	3	0	2	6
1	Mexicali	60	B	130	66	6	3	1	0	2	2
1	Mexicali	61	B	118	96	8	13	4	0	6	7
1	Mexicali	62	B	107	100	4	4	0	0	2	10
1	Mexicali	63	B	96	64	1	4	7	0	9	4
1	Mexicali	63	C	104	85	3	8	3	0	9	11
1	Mexicali	64	B	73	51	2	0	1	0	1	6
1	Mexicali	64	C	99	45	3	3	2	0	2	5
1	Mexicali	65	B	100	92	3	4	4	0	11	5
1	Mexicali	65	C	98	64	5	4	2	0	1	5
1	Mexicali	66	B	93	77	2	1	9	0	1	10
1	Mexicali	66	C	88	69	4	5	6	0	0	10
1	Mexicali	67	B	82	48	2	5	4	0	4	3
1	Mexicali	67	C	76	51	2	2	3	0	3	7
1	Mexicali	68	B	112	49	2	3	3	0	6	7
1	Mexicali	68	C	69	71	3	2	1	0	5	2
1	Mexicali	69	B	98	75	3	2	4	0	6	4
1	Mexicali	69	C	77	63	6	3	2	0	3	6
1	Mexicali	70	B	118	64	3	4	5	0	10	7








**Resultados Finales de Votación por Casilla
Elección de Gobernador 2001**

Distrito	Municipio	Casilla	Tipo	 Alianza por Baja California	 Partido Revolucionario Institucional	 Partido de la Revolución Democrática	 Partido del Trabajo	 Partido de Baja California	 Partido de la Social Nacionalista	 Alianza Ciudadana	Votos Nulos
1	Mexicali	71	B	137	104	7	10	7	0	5	6
1	Mexicali	72	B	133	112	0	4	9	0	9	7
1	Mexicali	73	B	135	93	9	10	7	0	6	8
1	Mexicali	74	B	87	33	5	2	2	0	7	2
1	Mexicali	74	C	99	45	7	2	4	0	4	5
1	Mexicali	75	B	120	81	10	6	4	0	6	5
1	Mexicali	76	B	138	96	8	10	8	0	8	10
1	Mexicali	77	B	83	48	3	6	4	0	4	4
1	Mexicali	77	C	84	43	6	2	3	0	8	8
1	Mexicali	78	B	102	58	5	0	6	0	8	6
1	Mexicali	78	C	88	64	4	2	3	0	10	4
1	Mexicali	79	B	91	58	2	0	4	0	3	3
1	Mexicali	79	C	88	53	1	4	2	0	6	5
1	Mexicali	80	B	87	59	0	1	5	0	3	4
1	Mexicali	80	C	107	53	4	5	6	0	7	7
1	Mexicali	81	B	103	50	5	3	3	0	4	7
1	Mexicali	81	C	103	51	5	3	2	0	8	5
1	Mexicali	82	B	110	63	8	2	4	0	4	14
1	Mexicali	82	C	100	63	0	4	4	0	2	8
1	Mexicali	83	B	109	51	2	2	7	0	6	3
1	Mexicali	83	C	113	62	6	5	4	0	11	6
1	Mexicali	84	B	108	71	7	3	6	0	5	5
1	Mexicali	84	C	101	48	3	1	1	0	10	3
1	Mexicali	85	B	212	108	8	2	13	0	3	14
1	Mexicali	86	B	81	68	3	7	2	0	4	2
1	Mexicali	86	C	93	42	2	3	0	0	3	5
1	Mexicali	87	B	121	56	3	4	4	0	7	11
1	Mexicali	87	C	122	50	7	1	11	0	12	8
1	Mexicali	88	B	98	66	3	3	3	0	7	10
1	Mexicali	88	C	98	60	1	4	3	0	3	3
1	Mexicali	89	B	138	78	7	4	5	0	6	10
1	Mexicali	89	C	137	67	2	2	3	0	6	8
1	Mexicali	90	B	97	52	1	3	3	0	12	1
1	Mexicali	90	C	122	46	2	1	1	0	8	4
1	Mexicali	91	B	148	88	4	3	8	0	9	2
1	Mexicali	91	C	142	94	3	2	1	0	3	6
1	Mexicali	92	B	27	47	3	7	3	0	4	4
1	Mexicali	92	C	35	50	4	4	3	0	2	2
1	Mexicali	93	B	195	92	7	9	6	0	3	5
1	Mexicali	93	C	172	113	4	1	6	0	8	3
1	Mexicali	94	B	140	96	6	6	7	0	9	5
1	Mexicali	94	C	145	93	6	2	9	0	4	11
1	Mexicali	95	B	121	69	9	9	7	0	6	8
1	Mexicali	95	C	108	79	4	8	6	0	6	7
1	Mexicali	96	B	111	43	5	1	3	0	9	7
1	Mexicali	96	C	122	78	3	6	4	0	5	7
1	Mexicali	97	B	143	76	3	1	3	0	6	3
1	Mexicali	97	C	148	80	2	2	5	0	5	4








**Resultados Finales de Votación por Casilla
Elección de Gobernador 2001**

Distrito	Municipio	Casilla	Tipo	 Alianza por Baja California	 Partido Revolucionario Institucional	 Partido de la Revolución Democrática	 Partido del Trabajo	 Partido de Baja California	 Partido de la Social Nacionalista	 Alianza Ciudadana	Votos Nulos
1	Mexicali	98	B	142	64	3	5	3	0	7	2
1	Mexicali	98	C	156	70	0	0	10	0	5	1
1	Mexicali	99	B	182	118	6	3	6	0	9	7
1	Mexicali	100	B	97	67	2	3	5	0	5	7
1	Mexicali	100	C	111	68	2	1	6	0	4	2
1	Mexicali	101	B	157	82	5	1	5	0	3	5
1	Mexicali	101	C	153	65	15	3	11	0	5	0
1	Mexicali	102	B	148	61	1	1	4	0	5	2
1	Mexicali	102	C	91	47	1	6	1	0	5	5
1	Mexicali	103	B	203	103	4	2	10	0	7	2
1	Mexicali	103	C	209	98	1	2	4	0	13	0
1	Mexicali	104	B	147	64	9	7	5	0	0	7
1	Mexicali	104	C	170	90	7	5	2	0	3	6
1	Mexicali	105	B	166	60	2	6	11	0	8	7
1	Mexicali	105	C	161	69	8	4	6	0	8	13
1	Mexicali	106	B	142	59	1	6	9	0	4	2
1	Mexicali	106	C	129	77	3	2	10	0	7	1
1	Mexicali	107	B	144	72	5	4	9	0	8	4
1	Mexicali	107	C	141	61	3	5	2	0	6	0
1	Mexicali	108	B	149	84	4	2	6	0	4	0
1	Mexicali	108	C1	143	82	7	2	7	0	4	4
1	Mexicali	108	C2	181	78	5	5	13	0	4	9
1	Mexicali	109	B	119	78	5	5	5	0	4	0
1	Mexicali	109	C	87	80	5	2	7	0	1	3
1	Mexicali	110	B	181	97	5	6	8	0	14	11
1	Mexicali	110	C	183	103	2	6	8	0	10	5
1	Mexicali	111	B	87	72	3	2	10	0	10	7
1	Mexicali	111	C	75	84	6	2	1	0	2	9
1	Mexicali	112	B	147	51	4	4	2	0	9	4
1	Mexicali	112	C	131	60	1	0	10	0	5	2
1	Mexicali	113	B	162	65	5	5	9	0	6	5
1	Mexicali	113	C	174	75	8	2	13	0	5	5
1	Mexicali	114	B	113	67	3	7	1	0	7	5
1	Mexicali	114	C	113	67	1	1	5	0	5	2
1	Mexicali	115	B	51	46	2	3	6	0	3	6
1	Mexicali	115	C	81	83	2	5	4	0	3	6
1	Mexicali	116	B	94	45	0	2	6	0	2	5
1	Mexicali	116	C	86	54	2	3	7	0	3	4
1	Mexicali	117	B	113	106	4	5	5	0	6	3
1	Mexicali	117	C	117	93	3	4	8	0	9	5
1	Mexicali	438	B	95	54	17	6	9	0	3	5
1	Mexicali	438	C	99	48	10	1	8	0	5	14
1	Mexicali	439	B	63	65	1	3	5	0	8	2
1	Mexicali	439	C	74	65	5	4	3	0	4	7
1	Mexicali	440	B	60	56	3	1	6	0	2	6
1	Mexicali	441	B	121	94	11	4	6	0	2	10
1	Mexicali	442	B	62	70	3	3	5	0	5	5
1	Mexicali	442	C	75	48	2	7	4	0	2	4








**Resultados Finales de Votación por Casilla
Elección de Gobernador 2001**

Distrito	Municipio	Casilla	Tipo	 Alianza por Baja California	 Partido Revolucionario Institucional	 Partido de la Revolución Democrática	 Partido del Trabajo	 Partido de Baja California	 Partido de la Social Nacionalista	 Alianza Ciudadana	Votos Nulos
1	Mexicali	443	B	81	61	5	5	6	0	1	4
1	Mexicali	443	C	74	47	5	6	6	0	6	4
1	Mexicali	444	B	40	46	2	6	4	0	5	6
1	Mexicali	444	C	40	41	2	1	3	0	1	5
2	Mexicali	118	B	96	67	8	1	3	0	7	5
2	Mexicali	119	B	144	94	14	5	1	0	2	8
2	Mexicali	120	B	165	78	3	2	5	0	3	7
2	Mexicali	121	B	126	92	2	2	7	0	2	2
2	Mexicali	122	B	102	71	2	2	5	0	5	4
2	Mexicali	122	C	124	82	4	1	3	0	6	0
2	Mexicali	123	B	100	61	2	0	8	0	4	3
2	Mexicali	123	C	142	61	1	0	5	0	8	1
2	Mexicali	124	B	125	68	2	2	8	0	7	1
2	Mexicali	124	C	135	80	4	2	6	0	5	5
2	Mexicali	125	B	110	57	3	0	2	0	11	6
2	Mexicali	125	C	118	60	4	0	12	0	8	2
2	Mexicali	126	B	127	87	2	0	11	0	4	1
2	Mexicali	126	C	145	60	3	3	9	0	7	4
2	Mexicali	127	B	97	57	5	1	0	0	4	3
2	Mexicali	127	C	141	86	1	2	1	0	6	3
2	Mexicali	128	B	82	68	7	3	1	0	5	4
2	Mexicali	128	C	72	54	9	1	1	0	3	2
2	Mexicali	129	B	88	77	3	1	4	0	7	5
2	Mexicali	129	C	110	80	1	0	1	0	13	3
2	Mexicali	130	B	125	79	5	2	1	0	3	1
2	Mexicali	130	C	108	62	2	3	1	0	9	3
2	Mexicali	131	B	133	68	5	0	7	0	7	4
2	Mexicali	131	C	100	74	1	0	5	0	3	2
2	Mexicali	132	B	212	145	3	2	1	0	4	3
2	Mexicali	133	B	149	85	4	1	4	0	10	1
2	Mexicali	133	C	128	101	7	0	2	0	5	3
2	Mexicali	134	B	87	58	1	2	8	0	5	5
2	Mexicali	134	C	108	82	1	3	3	0	4	2
2	Mexicali	135	B	119	113	3	5	1	0	5	3
2	Mexicali	135	C	138	77	3	5	0	0	2	5
2	Mexicali	136	B	105	73	4	2	2	0	5	5
2	Mexicali	136	C	101	84	7	7	1	0	4	7
2	Mexicali	137	B	97	40	3	2	2	0	3	9
2	Mexicali	137	C	96	59	1	3	3	0	6	6
2	Mexicali	138	B	83	56	1	2	3	0	4	2
2	Mexicali	138	C	78	53	4	3	1	0	3	6
2	Mexicali	139	B	163	89	7	5	7	0	4	4
2	Mexicali	140	B	113	111	6	1	5	0	4	6
2	Mexicali	141	B	185	123	6	6	4	0	5	5
2	Mexicali	142	B	154	99	5	2	9	0	7	5
2	Mexicali	143	B	115	81	4	5	2	0	5	4
2	Mexicali	143	C	118	80	1	3	2	0	4	7
2	Mexicali	144	B	79	63	4	1	6	0	6	4








**Resultados Finales de Votación por Casilla
Elección de Gobernador 2001**

Distrito	Municipio	Casilla	Tipo	 Alianza por Baja California	 Partido Revolucionario Institucional	 Partido de la Revolución Democrática	 Partido del Trabajo	 Partido de Baja California	 Partido de la Social Nacionalista	 Alianza Ciudadana	Votos Nulos
2	Mexicali	144	C	100	94	4	2	3	0	3	2
2	Mexicali	145	B	126	78	4	2	6	0	10	0
2	Mexicali	145	C	131	76	5	3	0	0	12	3
2	Mexicali	146	B	170	140	11	5	10	0	5	6
2	Mexicali	146	C	157	124	10	4	12	0	5	8
2	Mexicali	147	B	93	67	1	3	2	0	4	2
2	Mexicali	147	C	96	65	2	4	4	0	4	11
2	Mexicali	148	B	108	59	3	3	4	0	3	2
2	Mexicali	148	C	113	55	4	5	2	0	1	2
2	Mexicali	149	B	102	58	1	2	4	0	2	5
2	Mexicali	149	C	128	55	1	2	2	0	5	6
2	Mexicali	150	B	96	66	4	3	2	0	3	7
2	Mexicali	150	C	99	51	4	4	0	0	7	3
2	Mexicali	151	B	86	69	4	2	2	0	3	0
2	Mexicali	151	C	93	67	1	1	2	0	3	3
2	Mexicali	152	B	159	104	5	4	7	0	3	5
2	Mexicali	152	C1	143	127	3	2	7	0	5	6
2	Mexicali	152	C2	157	129	3	4	15	0	2	5
2	Mexicali	153	B	146	81	3	3	5	0	2	4
2	Mexicali	153	C	187	79	13	4	8	0	3	4
2	Mexicali	154	B	220	132	5	1	11	0	11	4
2	Mexicali	154	C	187	135	6	1	6	0	9	4
2	Mexicali	155	B	148	78	3	2	3	0	3	7
2	Mexicali	155	C	115	91	5	4	3	0	7	3
2	Mexicali	156	B	103	65	4	6	2	0	4	5
2	Mexicali	156	C	137	77	2	1	3	0	4	2
2	Mexicali	157	B	178	115	6	4	5	0	8	4
2	Mexicali	158	B	106	56	1	2	0	0	6	4
2	Mexicali	158	C	96	51	2	3	4	0	6	4
2	Mexicali	159	B	129	84	3	3	3	0	11	12
2	Mexicali	159	C	108	61	3	0	3	0	5	5
2	Mexicali	160	B	74	57	2	5	0	0	3	2
2	Mexicali	160	C	67	59	2	7	1	0	3	5
2	Mexicali	161	B	190	69	4	7	8	0	3	3
2	Mexicali	161	C	174	84	8	1	7	0	3	3
2	Mexicali	162	B	120	75	4	5	1	0	3	1
2	Mexicali	162	C	110	117	4	3	7	0	3	4
2	Mexicali	163	B	137	95	4	1	6	0	6	6
2	Mexicali	163	C	105	73	5	7	3	0	8	8
2	Mexicali	164	B	145	68	7	4	1	0	5	7
2	Mexicali	164	C	105	64	5	4	0	0	3	6
2	Mexicali	165	B	133	79	1	3	5	0	10	0
2	Mexicali	165	C	133	94	1	0	6	0	10	2
2	Mexicali	166	B	112	79	5	7	4	0	7	7
2	Mexicali	166	C	88	73	3	10	3	0	7	8
2	Mexicali	167	B	54	61	7	4	4	0	3	2
2	Mexicali	167	C	53	60	9	2	1	0	5	4
2	Mexicali	168	B	123	67	8	2	7	0	6	8








Resultados Finales de Votación por Casilla Elección de Gobernador 2001

Distrito	Municipio	Casilla	Tipo	 Alianza por Baja California	 Partido Revolucionario Institucional	 Partido de la Revolución Democrática	 Partido del Trabajo	 Partido de Baja California	 Partido de la Social Nacionalista	 Alianza Ciudadana	Votos Nulos
2	Mexicali	168	C	148	75	7	2	4	0	12	7
2	Mexicali	169	B	107	60	2	3	5	0	2	3
2	Mexicali	169	C	95	63	5	2	5	0	6	3
2	Mexicali	170	B	113	65	6	3	7	0	5	1
2	Mexicali	170	C	112	67	4	2	2	0	2	4
2	Mexicali	171	B	154	79	5	5	2	0	4	3
2	Mexicali	171	C	147	68	3	2	12	0	5	2
2	Mexicali	172	B	154	72	1	3	11	0	4	2
2	Mexicali	172	C	179	64	2	1	9	0	9	5
2	Mexicali	173	B	160	81	4	3	7	0	1	3
2	Mexicali	173	C	188	90	2	6	6	0	4	6
2	Mexicali	174	B	128	47	2	2	1	0	5	4
2	Mexicali	174	C	106	58	3	0	4	0	3	5
2	Mexicali	175	B	123	69	5	1	4	0	5	4
2	Mexicali	175	C	143	75	7	5	2	0	7	1
2	Mexicali	176	B	135	77	9	2	5	0	3	5
2	Mexicali	176	C	162	82	4	7	5	0	9	4
2	Mexicali	177	B	97	70	6	3	5	0	9	10
2	Mexicali	177	C	82	70	2	4	6	0	9	6
2	Mexicali	178	B	92	65	4	2	4	0	10	7
2	Mexicali	178	C	83	72	10	4	3	0	5	2
2	Mexicali	179	B	88	74	4	5	5	0	7	6
2	Mexicali	179	C	91	71	5	4	6	0	4	11
2	Mexicali	180	B	159	62	5	5	7	0	6	0
2	Mexicali	180	C	130	67	6	4	2	0	3	6
2	Mexicali	181	B	132	69	8	4	9	0	12	1
2	Mexicali	181	C	182	59	5	4	9	0	4	2
2	Mexicali	182	B	137	66	6	1	8	0	4	5
2	Mexicali	182	C	151	74	8	1	4	0	4	2
2	Mexicali	183	B	138	58	5	10	2	0	7	3
2	Mexicali	183	C	157	79	3	1	6	0	9	2
2	Mexicali	184	B	157	71	3	4	9	0	7	2
2	Mexicali	184	C1	201	76	5	5	11	0	13	2
2	Mexicali	184	C2	201	71	4	7	9	0	12	4
2	Mexicali	185	B	206	96	3	7	7	0	6	3
2	Mexicali	185	C	191	106	7	0	13	0	5	1
2	Mexicali	186	B	165	64	5	6	6	0	8	2
2	Mexicali	186	C	171	65	7	2	8	0	8	1
2	Mexicali	187	B	114	62	3	2	3	0	8	3
2	Mexicali	187	C1	131	89	4	4	6	0	7	5
2	Mexicali	187	C2	133	74	2	1	2	0	13	5
2	Mexicali	188	B	155	70	6	7	3	0	13	3
2	Mexicali	188	C	173	59	9	3	5	0	16	8
2	Mexicali	189	B	108	86	2	5	5	0	7	3
2	Mexicali	189	C	152	86	2	7	4	0	11	4
2	Mexicali	190	B	116	91	9	13	5	0	15	4
2	Mexicali	191	B	112	68	7	10	5	0	8	2
2	Mexicali	191	C	89	52	4	6	7	0	10	5








**Resultados Finales de Votación por Casilla
Elección de Gobernador 2001**

Distrito	Municipio	Casilla	Tipo	 Alianza por Baja California	 Partido Revolucionario Institucional	 Partido de la Revolución Democrática	 Partido del Trabajo	 Partido de Baja California	 Partido de la Social Nacionalista	 Alianza Ciudadana	Votos Nulos
2	Mexicali	192	B	108	115	7	7	8	0	15	7
2	Mexicali	192	C	113	117	9	2	4	0	17	7
2	Mexicali	193	B	156	82	7	4	9	0	3	1
2	Mexicali	193	C	151	59	2	2	3	0	3	2
2	Mexicali	194	B	93	65	5	3	7	0	16	3
2	Mexicali	194	C	102	51	5	5	4	0	5	4
2	Mexicali	195	B	125	52	0	6	5	0	34	6
2	Mexicali	195	C	121	64	3	2	3	0	25	5
2	Mexicali	196	B	113	61	7	7	3	0	23	10
2	Mexicali	196	C	110	53	5	3	3	0	22	6
2	Mexicali	197	B	142	73	6	3	4	0	14	3
2	Mexicali	197	C	150	77	4	4	5	0	18	1
2	Mexicali	198	B	81	43	17	4	4	0	10	11
2	Mexicali	198	C	91	52	20	3	2	0	8	11
2	Mexicali	199	B	121	69	7	3	3	0	9	4
2	Mexicali	199	C	131	64	5	6	2	0	4	3
3	Mexicali	200	B	119	56	7	3	5	0	3	11
3	Mexicali	200	C	121	62	6	3	4	0	6	2
3	Mexicali	201	B	115	73	7	2	3	0	4	10
3	Mexicali	201	C	110	61	4	1	3	0	3	3
3	Mexicali	202	B	128	73	4	1	1	0	1	7
3	Mexicali	202	C	119	69	9	7	2	0	8	2
3	Mexicali	203	B	111	77	3	3	0	0	6	2
3	Mexicali	203	C	129	48	2	2	2	0	1	2
3	Mexicali	211	B	165	109	5	3	7	0	7	5
3	Mexicali	211	C	144	131	5	4	3	0	6	8
3	Mexicali	212	B	95	81	7	1	7	0	6	7
3	Mexicali	212	C	118	82	5	1	9	0	10	2
3	Mexicali	213	B	97	61	2	0	2	0	3	3
3	Mexicali	213	C	116	59	2	2	2	0	2	0
3	Mexicali	214	B	91	72	3	0	4	0	5	3
3	Mexicali	214	C	114	62	3	0	7	0	9	3
3	Mexicali	215	B	163	78	2	9	1	0	10	6
3	Mexicali	215	C	159	98	3	3	2	0	7	4
3	Mexicali	216	B	147	84	6	4	4	0	4	6
3	Mexicali	216	C	137	78	1	2	2	0	5	3
3	Mexicali	217	B	139	101	5	5	1	0	2	3
3	Mexicali	217	C	129	88	5	3	3	0	5	3
3	Mexicali	221	B	201	108	3	3	15	0	8	2
3	Mexicali	221	C	198	133	5	1	6	0	6	1
3	Mexicali	222	B	139	107	4	4	10	0	9	4
3	Mexicali	222	C	160	115	3	10	7	0	9	4
3	Mexicali	223	B	143	70	2	5	4	0	14	7
3	Mexicali	223	C	152	85	9	2	6	0	9	5
3	Mexicali	224	B	156	110	1	2	3	0	10	6
3	Mexicali	224	C	168	90	2	1	3	0	6	1
3	Mexicali	225	B	173	98	2	1	16	0	6	4
3	Mexicali	225	C	160	99	1	0	5	0	2	0








**Resultados Finales de Votación por Casilla
Elección de Gobernador 2001**

Distrito	Municipio	Casilla	Tipo	 Alianza por Baja California	 Partido Revolucionario Institucional	 Partido de la Revolución Democrática	 Partido del Trabajo	 Partido de Baja California	 Partido de la Social Nacionalista	 Alianza Ciudadana	Votos Nulos
3	Mexicali	226	B	101	96	1	4	3	0	6	6
3	Mexicali	226	C	105	81	3	3	4	0	7	6
3	Mexicali	227	B	109	61	2	1	3	0	3	4
3	Mexicali	227	C	106	61	4	2	1	0	11	2
3	Mexicali	228	B	154	100	4	4	4	0	10	3
3	Mexicali	228	C	139	90	5	7	4	0	10	10
3	Mexicali	229	B	231	112	2	3	10	0	5	3
3	Mexicali	230	B	175	104	4	8	4	0	17	7
3	Mexicali	230	C	186	72	5	3	3	0	17	2
3	Mexicali	231	B	156	97	7	4	2	0	7	6
3	Mexicali	231	C	160	112	2	5	0	0	4	12
3	Mexicali	232	B	134	66	3	3	4	0	1	1
3	Mexicali	232	C	116	48	2	4	6	0	6	6
3	Mexicali	233	B	198	103	6	3	5	0	19	2
3	Mexicali	233	C	191	91	2	3	3	0	7	3
3	Mexicali	234	B	120	84	5	4	2	0	6	0
3	Mexicali	234	C	117	86	1	1	3	0	5	3
3	Mexicali	235	B	130	124	6	0	5	0	6	2
3	Mexicali	235	C	96	113	7	3	9	0	4	3
3	Mexicali	236	B	132	102	6	4	3	0	3	5
3	Mexicali	236	C	173	76	4	15	0	0	8	3
3	Mexicali	237	B	97	72	6	2	2	0	3	5
3	Mexicali	237	C	111	67	2	5	2	0	2	3
3	Mexicali	238	B	110	68	6	2	2	0	7	5
3	Mexicali	238	C	83	89	1	3	3	0	11	1
3	Mexicali	239	B	133	68	7	5	3	0	9	8
3	Mexicali	239	C	150	69	8	5	6	0	12	14
3	Mexicali	240	B	104	60	0	7	2	0	7	3
3	Mexicali	240	C	82	65	5	2	0	0	9	0
3	Mexicali	241	B	72	53	3	2	1	0	11	3
3	Mexicali	241	C	120	52	2	6	2	0	6	7
3	Mexicali	242	B	102	51	1	4	2	0	10	5
3	Mexicali	242	C	94	44	4	0	0	0	9	6
3	Mexicali	243	B	117	79	2	1	6	0	2	2
3	Mexicali	243	C	131	69	2	3	3	0	7	2
3	Mexicali	244	B	173	94	0	1	8	0	23	4
3	Mexicali	244	C	169	97	2	1	7	0	14	2
3	Mexicali	245	B	169	79	5	4	7	0	11	1
3	Mexicali	245	C	186	111	1	2	5	0	11	1
3	Mexicali	246	B	139	86	1	0	6	0	12	6
3	Mexicali	246	C	156	76	2	1	2	0	7	6
3	Mexicali	247	B	109	89	6	2	3	0	19	11
3	Mexicali	247	C	100	80	4	3	4	0	15	4
3	Mexicali	248	B	123	65	1	7	5	0	11	11
3	Mexicali	248	C	126	70	5	7	2	0	8	5
3	Mexicali	249	B	115	64	2	4	3	0	9	9
3	Mexicali	249	C	124	67	6	3	3	0	16	6
3	Mexicali	250	B	82	70	2	1	1	0	16	2








**Resultados Finales de Votación por Casilla
Elección de Gobernador 2001**

Distrito	Municipio	Casilla	Tipo	 Alianza por Baja California	 Partido Revolucionario Institucional	 Partido de la Revolución Democrática	 Partido del Trabajo	 Partido de Baja California	 Partido de la Social Nacionalista	 Alianza Ciudadana	Votos Nulos
3	Mexicali	250	C	122	68	5	4	5	0	12	4
3	Mexicali	251	B	157	61	6	0	3	0	7	1
3	Mexicali	251	C	131	86	4	3	5	0	9	6
3	Mexicali	252	B	132	121	3	4	3	0	14	2
3	Mexicali	252	C	155	121	4	3	11	0	7	1
3	Mexicali	253	B	124	76	4	9	2	0	11	8
3	Mexicali	253	C	106	73	6	5	2	0	17	12
3	Mexicali	254	B	151	104	4	6	6	0	18	14
3	Mexicali	254	C	144	100	6	13	4	0	14	7
3	Mexicali	255	B	142	81	4	4	6	0	7	9
3	Mexicali	255	C	156	79	6	6	5	0	9	15
3	Mexicali	256	B	161	96	8	4	2	0	10	6
3	Mexicali	256	C	175	104	13	6	5	0	7	15
3	Mexicali	257	B	154	120	6	7	2	0	3	1
3	Mexicali	257	C	161	132	3	1	10	0	8	8
3	Mexicali	258	B	167	137	5	4	6	0	3	2
3	Mexicali	258	C	204	157	2	3	14	0	11	3
3	Mexicali	259	B	128	83	0	4	7	0	10	5
3	Mexicali	259	C	129	85	9	5	5	0	9	4
3	Mexicali	260	B	176	74	3	7	5	0	21	9
3	Mexicali	260	C	168	87	6	6	6	0	18	9
3	Mexicali	261	B	160	95	3	10	7	0	16	9
3	Mexicali	261	C	164	92	4	12	8	0	9	5
3	Mexicali	262	B	157	97	4	6	2	0	16	4
3	Mexicali	262	C	162	86	4	4	6	0	10	16
3	Mexicali	263	B	149	83	5	5	1	0	11	14
3	Mexicali	263	C	123	80	7	7	2	0	9	5
3	Mexicali	264	B	150	97	5	5	5	0	8	11
3	Mexicali	264	C	154	89	7	3	6	0	1	10
3	Mexicali	265	B	115	53	1	5	2	0	9	5
3	Mexicali	265	C1	146	60	3	4	7	0	0	6
3	Mexicali	265	C2	138	68	0	1	6	0	7	6
3	Mexicali	266	B	141	44	6	2	3	0	1	3
3	Mexicali	266	C1	166	63	3	4	1	0	6	3
3	Mexicali	266	C2	172	71	6	4	1	0	5	2
3	Mexicali	267	B	151	64	1	1	1	0	3	5
3	Mexicali	267	C1	155	75	5	1	1	0	3	2
3	Mexicali	267	C2	161	91	7	0	5	0	6	1
3	Mexicali	268	B	228	142	2	4	8	0	7	3
3	Mexicali	268	C	196	162	7	9	4	0	9	7
3	Mexicali	269	B	110	64	6	3	2	0	3	3
3	Mexicali	269	C	116	71	3	1	1	0	3	1
3	Mexicali	269	E	105	86	6	2	2	0	4	4
3	Mexicali	270	B	101	65	1	2	1	0	5	4
3	Mexicali	270	C	85	45	6	2	2	0	4	4
3	Mexicali	271	B	116	47	6	1	2	0	6	3
3	Mexicali	271	C	96	57	3	2	4	0	5	4
3	Mexicali	272	B	218	70	4	5	7	0	0	8








**Resultados Finales de Votación por Casilla
Elección de Gobernador 2001**

Distrito	Municipio	Casilla	Tipo	 Alianza por Baja California	 Partido Revolucionario Institucional	 Partido de la Revolución Democrática	 Partido del Trabajo	 Partido de Baja California	 Partido de la Social Nacionalista	 Alianza Ciudadana	Votos Nulos
3	Mexicali	272	C	150	82	7	5	4	0	7	5
3	Mexicali	273	B	179	75	5	7	7	0	13	0
3	Mexicali	273	C	154	103	14	3	4	0	18	5
3	Mexicali	274	B	188	83	9	6	2	0	3	4
3	Mexicali	274	C	177	69	8	2	3	0	9	11
3	Mexicali	275	B	181	77	7	7	4	0	8	3
3	Mexicali	275	C	121	80	10	4	6	0	8	4
3	Mexicali	276	B	82	56	1	2	2	0	9	3
3	Mexicali	276	C	74	42	0	5	1	0	6	9
3	Mexicali	277	B	94	68	6	2	5	0	8	1
3	Mexicali	277	C	119	84	5	1	3	0	4	7
3	Mexicali	278	B	158	63	6	3	4	0	16	8
3	Mexicali	278	C	147	78	4	4	6	0	22	7
3	Mexicali	279	B	128	81	5	5	6	0	8	3
3	Mexicali	279	C	130	88	3	3	0	0	12	15
4	Mexicali	204	B	207	100	9	4	3	0	18	4
4	Mexicali	204	C	204	98	6	2	7	0	8	7
4	Mexicali	205	B	138	52	3	1	0	0	7	2
4	Mexicali	205	C	152	74	1	3	4	0	10	2
4	Mexicali	206	B	170	82	10	7	6	0	5	7
4	Mexicali	206	C	155	57	3	4	4	0	11	2
4	Mexicali	207	B	146	59	4	1	7	0	4	9
4	Mexicali	207	C	170	83	8	1	3	0	4	6
4	Mexicali	208	B	177	94	5	7	5	0	7	6
4	Mexicali	208	C	199	103	5	7	6	0	9	4
4	Mexicali	209	B	117	82	3	5	6	0	3	2
4	Mexicali	209	C	145	60	3	3	2	0	0	6
4	Mexicali	210	B	103	61	4	3	5	0	7	7
4	Mexicali	210	C	108	53	2	5	2	0	9	6
4	Mexicali	218	B	128	85	5	3	2	0	1	10
4	Mexicali	218	C	136	85	5	3	5	0	5	7
4	Mexicali	219	B	160	89	2	5	2	0	9	10
4	Mexicali	219	C	154	87	6	8	3	0	6	4
4	Mexicali	220	B	96	72	4	2	6	0	5	6
4	Mexicali	220	C	108	72	4	2	1	0	6	3
4	Mexicali	280	B	198	66	5	2	7	0	6	6
4	Mexicali	280	C	192	62	6	2	5	0	6	9
4	Mexicali	281	B	131	50	3	1	6	0	3	0
4	Mexicali	281	C	118	54	0	0	3	0	6	6
4	Mexicali	282	B	108	59	2	5	2	0	5	1
4	Mexicali	282	C	106	54	5	3	2	0	6	6
4	Mexicali	283	B	114	62	6	1	3	0	4	5
4	Mexicali	284	B	78	63	5	3	1	0	1	6
4	Mexicali	284	C	80	48	4	3	5	0	6	4
4	Mexicali	285	B	117	77	6	4	3	0	4	4
4	Mexicali	285	C	135	84	8	5	5	0	10	5
4	Mexicali	286	B	156	140	5	7	6	0	10	7
4	Mexicali	286	C	163	80	0	10	7	0	5	8








**Resultados Finales de Votación por Casilla
Elección de Gobernador 2001**

Distrito	Municipio	Casilla	Tipo	 Alianza por Baja California	 Partido Revolucionario Institucional	 Partido de la Revolución Democrática	 Partido del Trabajo	 Partido de Baja California	 Partido de la Social Nacionalista	 Alianza Ciudadana	Votos Nulos
4	Mexicali	287	B	218	72	4	2	7	0	15	6
4	Mexicali	287	C	214	106	5	5	9	0	9	4
4	Mexicali	288	B	118	65	0	2	3	0	8	3
4	Mexicali	288	C	159	86	4	4	4	0	7	1
4	Mexicali	289	B	195	108	9	3	12	0	7	1
4	Mexicali	290	B	116	56	1	1	4	0	11	3
4	Mexicali	290	C	121	50	4	3	3	0	4	3
4	Mexicali	291	B	161	70	5	3	4	0	3	1
4	Mexicali	291	C1	206	64	9	4	3	0	3	2
4	Mexicali	291	C2	137	38	7	1	5	0	2	2
4	Mexicali	291	C3	199	85	7	2	3	0	6	5
4	Mexicali	291	D	211	87	9	5	6	0	5	0
4	Mexicali	291	DC	169	88	1	5	7	0	6	2
4	Mexicali	292	B	138	122	6	7	3	0	9	0
4	Mexicali	292	C	140	114	8	3	5	0	7	7
4	Mexicali	293	B	186	88	6	5	7	0	3	6
4	Mexicali	293	C	177	71	4	5	5	0	6	0
4	Mexicali	294	B	50	35	3	2	1	0	6	2
4	Mexicali	296	B	102	45	6	3	1	0	6	7
4	Mexicali	296	C	102	55	1	0	3	0	2	2
4	Mexicali	299	B	26	43	1	4	3	0	2	1
4	Mexicali	299	D	121	65	14	3	6	0	9	12
4	Mexicali	302	B	125	125	16	6	0	0	11	8
4	Mexicali	303	B	91	51	5	1	4	0	6	7
4	Mexicali	303	C	64	54	5	5	5	0	5	2
4	Mexicali	304	B	69	60	9	6	5	0	8	4
4	Mexicali	304	C	80	83	9	1	6	0	3	3
4	Mexicali	305	B	88	86	18	3	3	0	6	3
4	Mexicali	305	C	69	69	12	3	1	0	6	6
4	Mexicali	383	B	134	62	5	6	3	0	6	5
4	Mexicali	383	C	137	68	2	4	4	0	10	5
4	Mexicali	384	B	112	69	6	3	2	0	14	3
4	Mexicali	385	B	60	69	1	2	2	0	11	7
4	Mexicali	385	C	56	67	5	2	1	0	13	5
4	Mexicali	386	B	136	81	6	5	6	0	7	2
4	Mexicali	386	C	137	76	2	1	7	0	9	6
4	Mexicali	387	B	166	77	6	2	5	0	4	9
4	Mexicali	387	C	167	89	2	1	4	0	3	1
4	Mexicali	388	B	176	94	11	6	2	0	6	5
4	Mexicali	388	C1	148	90	7	6	4	0	8	7
4	Mexicali	388	C2	169	85	8	0	8	0	10	9
4	Mexicali	389	B	183	77	7	5	7	0	1	4
4	Mexicali	389	C1	189	78	7	9	0	0	4	3
4	Mexicali	389	C2	174	78	3	6	7	0	3	1
4	Mexicali	389	C3	182	81	7	2	5	0	8	3
4	Mexicali	390	B	120	56	2	3	7	0	5	5
4	Mexicali	390	C	128	71	7	5	7	0	5	2
4	Mexicali	391	B	118	100	3	2	1	0	7	2








**Resultados Finales de Votación por Casilla
Elección de Gobernador 2001**

Distrito	Municipio	Casilla	Tipo	 Alianza por Baja California	 Partido Revolucionario Institucional	 Partido de la Revolución Democrática	 Partido del Trabajo	 Partido de Baja California	 Partido de la Social Nacionalista	 Alianza Ciudadana	Votos Nulos
4	Mexicali	391	C	114	102	5	4	1	0	2	5
4	Mexicali	392	B	61	48	2	8	2	0	10	1
4	Mexicali	392	C	57	45	3	4	5	0	5	3
4	Mexicali	393	B	80	76	8	3	2	0	9	5
4	Mexicali	393	C	72	92	6	2	2	0	3	6
4	Mexicali	394	B	90	89	6	4	1	0	11	0
4	Mexicali	395	B	162	83	11	2	6	0	7	11
4	Mexicali	395	C	152	66	10	5	12	0	7	4
4	Mexicali	396	B	160	68	4	0	9	0	4	5
4	Mexicali	396	C	169	88	1	4	4	0	7	9
4	Mexicali	397	B	156	72	4	6	4	0	3	18
4	Mexicali	397	C	157	78	5	4	4	0	0	6
4	Mexicali	398	B	113	49	7	5	7	0	5	2
4	Mexicali	398	C	98	46	5	8	2	0	8	4
4	Mexicali	399	B	158	98	6	4	6	0	3	3
4	Mexicali	400	B	148	76	4	5	6	0	4	4
4	Mexicali	400	C	129	76	8	7	5	0	7	1
4	Mexicali	401	B	146	116	8	11	1	0	13	6
4	Mexicali	401	C	139	102	7	6	7	0	7	2
4	Mexicali	402	B	165	77	9	2	4	0	8	8
4	Mexicali	402	C	152	77	4	3	7	0	8	6
4	Mexicali	403	B	126	47	4	2	6	0	2	3
4	Mexicali	403	C	113	45	3	7	2	0	7	2
4	Mexicali	404	B	114	57	6	3	2	0	2	4
4	Mexicali	404	C1	110	63	7	6	4	0	3	10
4	Mexicali	404	C2	120	72	2	5	7	0	1	5
4	Mexicali	405	B	129	62	5	5	5	0	2	4
4	Mexicali	405	C	125	50	4	4	3	0	5	7
4	Mexicali	406	B	105	46	2	1	3	0	5	0
4	Mexicali	406	C	108	48	1	5	6	0	3	0
4	Mexicali	407	B	156	66	4	1	5	0	8	5
4	Mexicali	407	C1	157	98	5	4	6	0	7	6
4	Mexicali	407	C2	140	57	2	0	8	0	8	3
4	Mexicali	407	C3	190	87	6	4	4	0	10	5
4	Mexicali	408	B	206	99	3	1	4	0	8	3
4	Mexicali	424	B	168	80	7	1	3	0	4	1
4	Mexicali	425	B	138	52	2	5	5	0	5	6
4	Mexicali	425	C	146	65	8	4	3	0	7	5
4	Mexicali	426	B	154	92	4	7	0	0	5	2
4	Mexicali	426	C	137	67	3	4	3	0	7	5
4	Mexicali	427	B	143	62	8	6	5	0	4	7
4	Mexicali	427	C	179	98	4	5	5	0	2	6
4	Mexicali	428	B	122	69	4	1	4	0	2	5
4	Mexicali	428	C	126	81	12	2	7	0	5	6
4	Mexicali	429	B	104	52	4	4	7	0	3	1
4	Mexicali	429	C	93	54	1	4	3	0	4	4
4	Mexicali	430	B	105	88	6	6	5	0	10	1
4	Mexicali	430	C	120	61	2	5	6	0	7	2








**Resultados Finales de Votación por Casilla
Elección de Gobernador 2001**

Distrito	Municipio	Casilla	Tipo	 Alianza por Baja California	 Partido Revolucionario Institucional	 Partido de la Revolución Democrática	 Partido del Trabajo	 Partido de Baja California	 Partido de la Social Nacionalista	 Alianza Ciudadana	Votos Nulos
4	Mexicali	431	B	207	67	5	4	7	0	7	2
4	Mexicali	432	B	169	69	3	5	3	0	4	3
4	Mexicali	432	C1	182	68	6	8	5	0	8	1
4	Mexicali	432	C2	148	58	10	5	5	0	6	4
4	Mexicali	432	C3	186	63	6	3	2	0	9	3
4	Mexicali	432	C4	169	70	7	5	4	0	8	4
4	Mexicali	433	B	155	57	9	5	5	0	8	4
4	Mexicali	433	C1	147	86	9	4	7	0	7	1
4	Mexicali	433	C2	106	51	4	3	6	0	8	6
4	Mexicali	433	C3	205	58	6	5	2	0	10	2
4	Mexicali	434	B	130	93	13	14	9	0	11	2
4	Mexicali	435	B	104	41	3	0	4	0	4	3
4	Mexicali	435	C	96	53	4	5	0	0	11	3
4	Mexicali	436	B	91	52	2	6	3	0	7	4
4	Mexicali	436	C	93	63	2	4	0	0	4	1
4	Mexicali	437	B	195	88	6	9	7	0	6	7
5	Mexicali	295	B	60	84	9	2	2	0	4	4
5	Mexicali	295	D	55	30	3	2	2	0	0	2
5	Mexicali	297	B	75	96	9	1	3	0	5	5
5	Mexicali	297	C	92	91	11	2	3	0	15	8
5	Mexicali	298	B	96	64	6	4	2	0	9	7
5	Mexicali	298	C	103	53	13	9	2	0	6	3
5	Mexicali	300	B	75	150	10	0	2	0	7	9
5	Mexicali	300	C	54	148	7	6	2	0	1	7
5	Mexicali	301	B	108	100	10	1	1	0	2	9
5	Mexicali	306	B	42	97	1	2	1	0	2	3
5	Mexicali	306	D1	37	108	8	1	2	0	3	9
5	Mexicali	306	D2	52	110	7	4	2	0	5	7
5	Mexicali	307	B	117	107	29	4	2	0	8	10
5	Mexicali	308	B	71	59	9	3	2	0	1	8
5	Mexicali	308	C	102	98	26	1	1	0	5	8
5	Mexicali	309	B	128	139	28	1	2	0	2	5
5	Mexicali	309	C1	99	142	29	3	1	0	2	2
5	Mexicali	309	C2	109	152	35	2	3	0	9	7
5	Mexicali	310	B	49	127	10	5	3	0	5	8
5	Mexicali	310	D	9	72	5	0	1	0	0	2
5	Mexicali	311	B	95	88	8	5	3	0	3	10
5	Mexicali	311	C	97	93	12	3	2	0	4	4
5	Mexicali	312	B	71	202	10	2	1	0	4	9
5	Mexicali	312	C	82	143	9	2	0	0	4	5
5	Mexicali	313	B	45	117	4	1	2	0	7	9
5	Mexicali	313	C	48	94	11	3	0	0	6	6
5	Mexicali	314	B	61	100	15	6	3	0	3	3
5	Mexicali	314	C	52	97	7	2	4	0	4	10
5	Mexicali	315	B	45	81	20	3	1	0	3	5
5	Mexicali	315	C	54	88	16	4	1	0	6	7
5	Mexicali	316	B	90	128	22	3	1	0	3	10
5	Mexicali	317	B	55	75	17	7	0	0	3	3








**Resultados Finales de Votación por Casilla
Elección de Gobernador 2001**

Distrito	Municipio	Casilla	Tipo	 Alianza por Baja California	 Partido Revolucionario Institucional	 Partido de la Revolución Democrática	 Partido del Trabajo	 Partido de Baja California	 Partido de la Social Nacionalista	 Alianza Ciudadana	Votos Nulos
5	Mexicali	317	C	62	84	13	4	1	0	3	9
5	Mexicali	318	B	70	99	15	0	0	0	3	6
5	Mexicali	318	C	47	110	18	2	1	0	3	2
5	Mexicali	319	B	40	84	7	5	2	0	4	2
5	Mexicali	319	D	40	88	10	4	1	0	1	5
5	Mexicali	320	B	127	84	9	3	2	0	11	7
5	Mexicali	320	D	64	59	16	2	0	0	15	9
5	Mexicali	321	B	46	51	15	4	2	0	9	6
5	Mexicali	321	C	62	63	15	4	0	0	10	10
5	Mexicali	324	B	82	57	7	1	1	0	26	5
5	Mexicali	324	C	53	48	10	2	1	0	21	8
5	Mexicali	325	B	67	59	10	3	0	0	29	10
5	Mexicali	325	C	80	47	6	2	1	0	23	11
5	Mexicali	326	B	59	97	18	3	3	0	66	9
5	Mexicali	327	B	59	69	8	8	0	0	21	5
5	Mexicali	327	C	64	82	12	2	2	0	24	6
5	Mexicali	328	B	45	53	7	6	2	0	16	3
5	Mexicali	328	C	53	48	18	5	0	0	22	2
5	Mexicali	329	B	30	53	10	1	2	0	36	10
5	Mexicali	329	C	46	44	10	0	0	0	24	0
5	Mexicali	330	B	66	59	7	0	0	0	17	8
5	Mexicali	330	C	78	61	4	0	0	0	11	6
5	Mexicali	331	B	71	84	25	5	0	0	43	13
5	Mexicali	331	C1	56	72	15	4	4	0	19	10
5	Mexicali	331	C2	58	82	13	7	4	0	20	8
5	Mexicali	332	B	68	71	7	1	0	0	2	5
5	Mexicali	332	D	64	59	5	1	0	0	0	6
5	Mexicali	333	B	71	73	2	1	0	0	1	5
5	Mexicali	333	D	81	43	3	1	0	0	0	0
5	Mexicali	334	B	72	77	4	2	2	0	2	6
5	Mexicali	334	C	80	115	3	3	2	0	4	8
5	Mexicali	335	B	66	82	4	5	1	0	1	10
5	Mexicali	335	C	87	69	4	1	1	0	2	6
5	Mexicali	336	B	121	145	9	9	0	0	4	16
5	Mexicali	336	D	169	67	7	2	0	0	3	10
5	Mexicali	337	B	9	45	10	1	0	0	1	6
5	Mexicali	337	D	19	28	0	2	3	0	0	2
5	Mexicali	338	B	64	70	4	4	1	0	5	4
5	Mexicali	338	C	85	133	5	3	2	0	5	13
5	Mexicali	339	B	72	64	2	2	0	0	6	6
5	Mexicali	339	C	113	64	3	3	4	0	5	7
5	Mexicali	340	B	84	87	6	1	1	0	2	5
5	Mexicali	340	C	84	93	3	4	1	0	5	5
5	Mexicali	341	B	76	74	6	2	4	0	9	11
5	Mexicali	341	C	82	91	7	5	2	0	3	6
5	Mexicali	342	B	54	37	11	3	0	0	0	6
5	Mexicali	342	C	50	51	5	5	0	0	4	3
5	Mexicali	343	B	87	81	20	1	0	0	5	0








**Resultados Finales de Votación por Casilla
Elección de Gobernador 2001**

Distrito	Municipio	Casilla	Tipo	 Alianza por Baja California	 Partido Revolucionario Institucional	 Partido de la Revolución Democrática	 Partido del Trabajo	 Partido de Baja California	 Partido de la Social Nacionalista	 Alianza Ciudadana	Votos Nulos
5	Mexicali	343	C	75	86	10	2	3	0	5	15
5	Mexicali	344	B	115	106	11	1	2	0	3	5
5	Mexicali	344	C	92	97	14	4	1	0	1	7
5	Mexicali	345	B	137	84	18	5	2	0	3	11
5	Mexicali	345	D	53	49	5	1	2	0	3	8
5	Mexicali	346	B	111	83	20	0	3	0	7	8
5	Mexicali	346	D	81	65	6	6	0	0	2	9
5	Mexicali	347	B	60	96	10	1	1	0	6	1
5	Mexicali	347	D	27	44	0	0	2	0	0	1
5	Mexicali	348	B	99	94	13	3	2	0	1	6
5	Mexicali	348	D	79	62	4	2	0	0	3	2
5	Mexicali	349	B	49	102	23	5	0	0	1	1
5	Mexicali	349	C	56	90	11	0	1	0	1	9
5	Mexicali	350	B	126	93	15	5	1	0	4	7
5	Mexicali	350	C	122	96	13	3	0	0	3	10
5	Mexicali	351	B	63	65	3	1	1	0	3	6
5	Mexicali	352	B	117	104	9	5	3	0	3	9
5	Mexicali	353	B	63	63	4	1	2	0	0	8
5	Mexicali	353	C	61	78	4	0	1	0	5	7
5	Mexicali	354	B	68	76	3	3	0	0	1	3
5	Mexicali	354	C	96	89	7	2	2	0	6	5
5	Mexicali	355	B	65	66	3	1	1	0	3	2
5	Mexicali	355	C	80	95	6	2	1	0	0	8
5	Mexicali	356	B	42	38	1	1	1	0	2	4
5	Mexicali	357	B	116	143	8	1	2	0	4	13
5	Mexicali	358	B	73	130	4	3	1	0	0	3
5	Mexicali	358	C	100	105	5	2	0	0	0	0
5	Mexicali	359	B	65	36	7	0	0	0	1	1
5	Mexicali	360	B	43	61	6	2	0	0	3	5
5	Mexicali	360	C	64	68	6	1	0	0	1	1
5	Mexicali	361	B	53	72	20	0	0	0	3	9
5	Mexicali	361	C	60	66	14	9	3	0	8	5
5	Mexicali	362	B	65	96	26	3	0	0	2	4
5	Mexicali	362	D1	66	89	2	3	1	0	1	7
5	Mexicali	362	D2	50	104	11	5	2	0	1	4
5	Mexicali	363	B	40	142	7	25	3	0	2	14
5	Mexicali	364	B	47	55	4	2	0	0	6	8
5	Mexicali	364	C	56	60	9	2	1	0	3	5
5	Mexicali	365	B	38	53	7	3	1	0	9	4
5	Mexicali	365	C	55	57	8	6	0	0	15	7
5	Mexicali	366	B	50	65	9	4	2	0	3	6
5	Mexicali	366	C	70	73	8	1	1	0	5	6
5	Mexicali	367	B	65	67	9	5	0	0	3	5
5	Mexicali	367	C	66	68	7	5	0	0	3	0
5	Mexicali	368	B	67	161	2	2	0	0	4	10
5	Mexicali	369	B	34	49	12	4	1	0	1	6
5	Mexicali	369	D	90	54	14	1	2	0	4	6
5	Mexicali	370	B	85	55	13	1	2	0	2	8








**Resultados Finales de Votación por Casilla
Elección de Gobernador 2001**

Distrito	Municipio	Casilla	Tipo	 Alianza por Baja California	 Partido Revolucionario Institucional	 Partido de la Revolución Democrática	 Partido del Trabajo	 Partido de Baja California	 Partido de la Social Nacionalista	 Alianza Ciudadana	Votos Nulos
5	Mexicali	370	C	78	59	12	2	1	0	4	6
5	Mexicali	371	B	34	34	5	5	1	0	1	7
5	Mexicali	372	B	37	111	9	2	0	0	0	6
5	Mexicali	372	C	21	93	2	1	0	0	1	3
5	Mexicali	373	B	63	93	3	2	1	0	3	4
5	Mexicali	373	C	60	90	5	2	0	0	3	9
5	Mexicali	374	B	102	135	5	5	2	0	5	9
5	Mexicali	374	D	21	36	5	0	0	0	1	4
5	Mexicali	375	B	102	125	18	4	5	0	6	12
5	Mexicali	375	C	122	109	17	5	2	0	4	9
5	Mexicali	376	B	72	168	10	4	2	0	3	11
5	Mexicali	377	B	119	102	27	39	6	0	11	14
5	Mexicali	378	B	93	36	19	1	0	0	6	5
5	Mexicali	379	B	119	128	23	7	1	0	4	7
5	Mexicali	379	D	141	87	13	3	1	0	4	3
5	Mexicali	380	B	52	108	30	2	2	0	15	10
5	Mexicali	380	C	64	95	21	3	3	0	7	3
5	Mexicali	381	B	88	54	10	3	2	0	10	10
5	Mexicali	381	C	69	58	9	1	2	0	10	7
5	Mexicali	382	B	60	64	9	5	0	0	21	8
5	Mexicali	382	C	58	62	4	3	0	0	23	10
6	Mexicali	322	B	46	55	10	5	2	0	22	5
6	Mexicali	323	B	60	72	6	1	2	0	18	6
6	Mexicali	409	B	137	72	7	5	2	0	4	8
6	Mexicali	409	C	139	62	3	7	4	0	7	6
6	Mexicali	410	B	107	51	5	8	3	0	2	4
6	Mexicali	410	C1	98	55	1	7	3	0	8	3
6	Mexicali	410	C2	108	72	7	4	1	0	14	5
6	Mexicali	411	B	44	73	4	3	2	0	2	3
6	Mexicali	411	C	53	64	4	2	2	0	4	7
6	Mexicali	412	B	74	50	3	3	2	0	5	0
6	Mexicali	412	C	63	65	3	5	3	0	6	4
6	Mexicali	413	B	79	63	4	2	5	0	6	8
6	Mexicali	413	C	87	73	4	3	2	0	3	5
6	Mexicali	414	B	66	64	3	1	2	0	2	8
6	Mexicali	414	C	82	53	2	1	3	0	4	4
6	Mexicali	415	B	68	55	20	0	4	0	3	2
6	Mexicali	415	C	47	77	12	2	5	0	2	5
6	Mexicali	416	B	73	53	5	4	2	0	3	29
6	Mexicali	416	C	67	61	9	4	4	0	8	8
6	Mexicali	417	B	52	37	6	3	5	0	3	5
6	Mexicali	417	C	64	31	5	0	3	0	0	2
6	Mexicali	418	B	56	54	7	2	2	0	3	3
6	Mexicali	418	C	64	41	4	0	2	0	1	3
6	Mexicali	419	B	73	67	6	2	4	0	8	4
6	Mexicali	419	C	56	52	4	1	2	0	10	6
6	Mexicali	420	B	46	57	4	2	1	0	6	2
6	Mexicali	420	C	53	37	8	6	1	0	6	2








**Resultados Finales de Votación por Casilla
Elección de Gobernador 2001**

Distrito	Municipio	Casilla	Tipo	 Alianza por Baja California	 Partido Revolucionario Institucional	 Partido de la Revolución Democrática	 Partido del Trabajo	 Partido de Baja California	 Partido de la Social Nacionalista	 Alianza Ciudadana	Votos Nulos
6	Mexicali	421	B	98	100	9	6	4	0	4	7
6	Mexicali	421	C	84	81	0	7	0	0	6	8
6	Mexicali	422	B	125	99	9	5	1	0	8	6
6	Mexicali	422	C1	114	100	7	4	1	0	1	4
6	Mexicali	422	C2	134	86	5	8	5	0	6	4
6	Mexicali	422	C3	131	90	3	5	1	0	6	2
6	Mexicali	422	C4	117	95	5	2	4	0	3	8
6	Mexicali	422	C5	142	72	6	2	9	0	7	1
6	Mexicali	422	C6	116	86	0	4	2	0	5	13
6	Mexicali	422	C7	110	97	10	3	5	0	2	0
6	Mexicali	422	D1	59	52	2	3	1	0	1	8
6	Mexicali	422	D1C	53	66	2	4	0	0	3	3
6	Mexicali	422	D2	96	66	3	3	1	0	8	2
6	Mexicali	422	D2C1	115	84	13	3	2	0	16	5
6	Mexicali	422	D2C2	137	106	11	7	1	0	12	5
6	Mexicali	422	D3	144	55	2	2	2	0	5	3
6	Mexicali	423	B	115	65	9	2	7	0	5	11
6	Mexicali	423	C	91	81	6	3	5	0	3	5
6	Mexicali	445	B	132	37	4	4	2	0	7	5
6	Mexicali	445	C	64	53	5	4	3	0	6	2
6	Mexicali	446	B	68	42	10	3	1	0	3	6
6	Mexicali	446	C	63	62	5	4	6	0	9	11
6	Mexicali	447	B	64	64	3	1	5	0	3	10
6	Mexicali	447	C	65	62	4	4	2	0	4	6
6	Mexicali	448	B	145	102	7	7	5	0	2	7
6	Mexicali	449	B	87	108	6	3	5	0	4	1
6	Mexicali	450	B	81	59	20	2	2	0	3	4
6	Mexicali	450	C	93	84	17	6	6	0	5	7
6	Mexicali	451	B	47	43	9	0	0	0	2	4
6	Mexicali	451	C	51	44	15	2	2	0	1	3
6	Mexicali	452	B	71	50	8	0	7	0	7	3
6	Mexicali	452	C	72	68	14	4	1	0	7	7
6	Mexicali	453	B	92	78	7	8	6	0	10	6
6	Mexicali	453	C	87	90	17	2	2	0	15	6
6	Mexicali	454	B	73	70	27	3	4	0	8	7
6	Mexicali	454	C	92	64	28	5	2	0	6	8
6	Mexicali	455	B	130	61	16	5	1	0	8	9
6	Mexicali	456	B	99	55	1	2	5	0	9	3
6	Mexicali	457	B	62	124	22	6	3	0	0	10
6	Mexicali	458	B	92	86	12	0	2	0	1	10
6	Mexicali	458	D	10	6	0	0	0	0	0	0
6	Mexicali	459	B	17	42	3	2	0	0	0	0
6	Mexicali	460	B	70	141	28	5	2	0	3	6
6	Mexicali	460	C	60	116	23	5	1	0	5	5
6	Mexicali	461	B	61	79	6	0	0	0	0	3
6	Mexicali	461	C	79	67	16	0	1	0	1	6
6	Mexicali	462	B	96	83	10	3	0	0	2	11
6	Mexicali	463	B	80	78	11	0	0	0	3	6








**Resultados Finales de Votación por Casilla
Elección de Gobernador 2001**

Distrito	Municipio	Casilla	Tipo	 Alianza por Baja California	 Partido Revolucionario Institucional	 Partido de la Revolución Democrática	 Partido del Trabajo	 Partido de Baja California	 Partido de la Social Nacionalista	 Alianza Ciudadana	Votos Nulos
6	Mexicali	464	B	44	82	8	1	0	0	1	1
6	Mexicali	464	C	59	72	1	0	1	0	2	7
6	Mexicali	465	B	60	78	15	0	0	0	0	9
6	Mexicali	466	B	39	55	11	3	1	0	2	0
6	Mexicali	467	B	72	46	24	0	1	0	1	9
6	Mexicali	468	B	59	56	11	2	1	0	1	9
6	Mexicali	469	B	63	114	32	4	1	0	2	5
6	Mexicali	470	B	59	146	30	3	1	0	8	15
6	Mexicali	471	B	52	138	10	5	2	0	6	4
6	Mexicali	471	C	60	142	11	7	3	0	4	4
6	Mexicali	472	B	115	170	7	5	1	0	4	8
6	Mexicali	473	B	56	156	12	2	1	0	0	3
6	Mexicali	474	B	90	93	4	5	2	0	6	9
6	Mexicali	474	C	98	113	2	7	3	0	9	5
6	Mexicali	475	B	94	109	5	3	2	0	3	11
6	Mexicali	476	B	73	134	10	6	0	0	4	7
6	Mexicali	476	C	66	120	9	5	3	0	2	5
6	Mexicali	477	B	44	98	14	1	0	0	1	4
6	Mexicali	477	C	51	103	8	2	6	0	3	3
6	Mexicali	478	B	84	140	10	6	1	0	5	5
6	Mexicali	479	B	51	73	5	4	1	0	0	5
6	Mexicali	479	C	49	75	13	4	0	0	2	1
6	Mexicali	480	B	70	158	7	1	2	0	5	3
6	Mexicali	481	B	62	63	22	1	3	0	2	0
6	Mexicali	482	B	61	48	8	4	2	0	4	2
6	Mexicali	482	C	59	54	10	2	3	0	6	7
6	Mexicali	483	B	127	63	8	6	4	0	3	4
6	Mexicali	483	C1	129	62	8	4	7	0	3	4
6	Mexicali	483	C2	142	95	16	3	4	0	13	1
6	Mexicali	483	C3	119	48	10	10	2	0	3	2
6	Mexicali	483	C4	119	47	4	3	3	0	5	4
6	Mexicali	484	B	103	70	18	5	5	0	11	3
6	Mexicali	485	B	115	67	8	9	3	0	6	3
6	Mexicali	485	C	124	75	9	2	2	0	3	10
6	Mexicali	486	B	118	126	14	7	7	0	3	7
6	Mexicali	486	C	112	119	8	5	4	0	4	8
6	Mexicali	487	B	118	74	5	4	5	0	5	9
6	Mexicali	487	C	100	82	6	11	6	0	6	9
6	Mexicali	488	B	64	86	8	3	4	0	3	6
6	Mexicali	488	C	103	88	5	8	4	0	9	8
6	Mexicali	489	B	69	77	6	3	6	0	3	4
6	Mexicali	489	C1	106	88	4	10	4	0	15	9
6	Mexicali	489	C2	53	67	6	6	4	0	8	0
6	Mexicali	489	C3	87	86	4	8	0	0	11	9
6	Mexicali	489	D1	72	68	8	3	1	0	8	8
6	Mexicali	489	D2	75	64	7	4	3	0	10	3
6	Mexicali	489	D2C1	87	69	6	6	0	0	12	6
6	Mexicali	489	D2C2	91	79	11	5	1	0	18	2








**Resultados Finales de Votación por Casilla
Elección de Gobernador 2001**

Distrito	Municipio	Casilla	Tipo	 Alianza por Baja California	 Partido Revolucionario Institucional	 Partido de la Revolución Democrática	 Partido del Trabajo	 Partido de Baja California	 Partido de la Social Nacionalista	 Alianza Ciudadana	Votos Nulos
6	Mexicali	490	B	67	83	11	0	2	0	0	3
6	Mexicali	490	C	78	61	5	3	1	0	4	9
6	Mexicali	491	B	55	75	13	6	5	0	6	7
6	Mexicali	492	B	78	85	13	6	5	0	6	5
6	Mexicali	492	C	79	76	8	8	4	0	6	7
6	Mexicali	493	B	105	75	12	7	7	0	1	10
6	Mexicali	493	C1	153	81	6	4	3	0	18	15
6	Mexicali	493	C2	107	66	10	5	5	0	15	2
6	Mexicali	494	B	75	60	6	1	3	0	1	8
6	Mexicali	494	C	79	39	11	6	6	0	0	3
6	Mexicali	495	B	80	52	9	7	5	0	4	5
6	Mexicali	495	C	84	72	4	4	2	0	4	10
6	Mexicali	496	B	85	87	7	3	5	0	3	9
6	Mexicali	496	D	37	38	1	4	0	0	4	5
6	Mexicali	497	B	86	66	6	4	3	0	4	11
6	Mexicali	497	C	86	56	5	0	3	0	4	4
6	Mexicali	497	D	81	57	5	8	6	0	1	6
6	Mexicali	498	B	112	86	9	8	4	0	3	6
6	Mexicali	499	B	89	88	0	6	2	0	7	7
6	Mexicali	499	D	59	47	0	1	1	0	4	5
6	Mexicali	500	B	23	100	15	6	2	0	3	5
6	Mexicali	500	D	37	18	4	3	2	0	3	2
6	Mexicali	501	B	69	29	0	0	0	0	0	0
6	Mexicali	502	B	74	95	8	0	0	0	4	5
6	Mexicali	502	C	68	107	9	0	1	0	5	3
6	Mexicali	503	B	79	134	14	1	3	0	6	3
6	Mexicali	504	B	78	79	9	2	2	0	4	2
6	Mexicali	504	C	69	73	8	1	1	0	3	10
6	Mexicali	505	B	50	49	4	2	0	0	4	1
6	Mexicali	505	C	61	58	6	0	2	0	4	1
6	Mexicali	506	B	60	64	8	2	2	0	3	4
6	Mexicali	506	C	53	80	6	1	0	0	9	3
6	Mexicali	507	B	58	69	14	0	0	0	0	5
6	Mexicali	507	C	63	88	15	2	1	0	5	5
6	Mexicali	507	D	28	57	4	2	1	0	2	2
6	Mexicali	508	B	59	82	5	1	0	0	3	3
6	Mexicali	508	C	70	107	10	1	0	0	5	3
6	Mexicali	509	B	53	92	11	1	0	0	1	5
6	Mexicali	509	C	54	97	11	2	2	0	2	8
7	Tecate	1	B	116	123	22	12	4	0	9	10
7	Tecate	1	C	128	99	21	10	3	0	3	5
7	Tecate	2	B	107	118	11	11	3	0	7	4
7	Tecate	2	C	119	112	8	2	0	0	5	6
7	Tecate	3	B	124	98	4	3	3	0	15	4
7	Tecate	3	C1	161	94	12	7	3	0	4	8
7	Tecate	3	C2	151	86	13	9	2	0	6	6
7	Tecate	4	B	169	130	10	7	2	0	15	6
7	Tecate	4	C	125	135	9	9	9	0	13	12








**Resultados Finales de Votación por Casilla
Elección de Gobernador 2001**

Distrito	Municipio	Casilla	Tipo	 Alianza por Baja California	 Partido Revolucionario Institucional	 Partido de la Revolución Democrática	 Partido del Trabajo	 Partido de Baja California	 Partido de la Social Nacionalista	 Alianza Ciudadana	Votos Nulos
7	Tecate	5	B	104	58	6	9	0	0	3	3
7	Tecate	5	C	107	78	12	6	1	0	10	4
7	Tecate	6	B	92	77	8	6	3	0	4	4
7	Tecate	6	C	108	79	10	6	1	0	1	6
7	Tecate	7	B	121	113	9	5	2	0	7	3
7	Tecate	7	C	154	139	5	9	1	0	7	9
7	Tecate	7	E	121	84	4	2	5	0	3	7
7	Tecate	8	B	143	104	9	2	0	0	3	11
7	Tecate	8	C	122	119	12	5	1	0	3	10
7	Tecate	9	B	84	108	9	3	1	0	11	9
7	Tecate	9	C	130	110	10	6	1	0	7	6
7	Tecate	9	D	171	141	12	8	0	0	8	8
7	Tecate	10	B	90	117	12	10	2	0	3	3
7	Tecate	10	C1	86	113	14	10	2	0	10	4
7	Tecate	10	C2	89	125	14	8	1	0	7	3
7	Tecate	11	B	88	98	8	5	0	0	2	7
7	Tecate	11	C	65	116	5	2	3	0	3	3
7	Tecate	12	B	153	130	17	8	2	0	8	4
7	Tecate	12	C	140	139	11	1	2	0	9	2
7	Tecate	13	B	149	94	10	4	4	0	3	6
7	Tecate	13	C	132	87	11	5	1	0	11	8
7	Tecate	14	B	151	113	8	8	0	0	3	5
7	Tecate	14	C	129	100	5	4	3	0	5	10
7	Tecate	15	B	110	118	2	8	2	0	10	4
7	Tecate	15	C	105	116	9	4	1	0	9	7
7	Tecate	16	B	127	103	11	6	3	0	7	5
7	Tecate	16	C	143	88	5	5	2	0	7	5
7	Tecate	17	B	139	85	9	5	4	0	10	2
7	Tecate	17	C	153	95	10	7	2	0	4	12
7	Tecate	18	B	118	121	28	11	1	0	14	10
7	Tecate	18	C1	108	90	17	13	0	0	8	8
7	Tecate	18	C2	78	95	26	14	2	0	9	5
7	Tecate	19	B	120	116	18	7	3	0	11	11
7	Tecate	19	C	118	152	18	10	3	0	7	10
7	Tecate	20	B	108	121	14	9	2	0	3	6
7	Tecate	20	C	105	103	17	8	0	0	5	7
7	Tecate	21	B	79	117	14	13	4	0	6	7
7	Tecate	21	C1	83	140	18	15	1	0	4	7
7	Tecate	21	C2	80	118	12	14	2	0	8	7
7	Tecate	22	B	46	79	39	29	1	0	6	8
7	Tecate	22	C1	74	75	31	15	4	0	10	14
7	Tecate	22	C2	65	98	37	15	2	0	12	8
7	Tecate	23	B	78	98	17	12	2	0	6	6
7	Tecate	23	C1	0	0	0	0	0	0	0	0
7	Tecate	23	C2	54	79	12	6	2	0	7	3
7	Tecate	24	B	87	106	17	28	2	0	10	6
7	Tecate	24	C	95	117	12	22	6	0	4	5
7	Tecate	25	B	72	100	17	12	1	0	2	7








**Resultados Finales de Votación por Casilla
Elección de Gobernador 2001**

Distrito	Municipio	Casilla	Tipo	 Alianza por Baja California	 Partido Revolucionario Institucional	 Partido de la Revolución Democrática	 Partido del Trabajo	 Partido de Baja California	 Partido de la Social Nacionalista	 Alianza Ciudadana	Votos Nulos
7	Tecate	25	C	64	121	14	10	1	0	3	5
7	Tecate	26	B	92	95	25	9	3	0	7	11
7	Tecate	26	C	105	104	23	11	0	0	8	8
7	Tecate	27	B	110	112	14	3	0	0	6	12
7	Tecate	27	C	93	117	16	9	1	0	11	5
7	Tecate	28	B	88	95	19	8	2	0	7	13
7	Tecate	28	C	80	99	23	23	0	0	6	0
7	Tecate	28	D	115	151	30	7	0	0	10	8
7	Tecate	29	B	94	117	17	16	0	0	8	9
7	Tecate	29	C1	83	94	14	16	3	0	5	7
7	Tecate	29	C2	74	112	25	7	2	0	13	8
7	Tecate	29	D1	145	95	18	15	4	0	9	5
7	Tecate	29	D1C	145	121	18	22	2	0	1	8
7	Tecate	29	D2	93	96	20	7	0	0	3	6
7	Tecate	30	B	70	130	12	26	2	0	8	8
7	Tecate	30	C1	77	115	23	22	2	0	6	6
7	Tecate	30	C2	69	126	18	13	2	0	9	6
7	Tecate	31	B	64	111	23	17	2	0	8	5
7	Tecate	31	C1	55	111	28	20	1	0	5	5
7	Tecate	31	C2	91	104	32	12	0	0	5	10
7	Tecate	32	B	103	91	13	12	3	0	61	8
7	Tecate	33	B	77	146	26	8	1	0	80	12
7	Tecate	34	B	68	79	17	4	2	0	12	13
7	Tecate	35	B	41	73	25	8	0	0	2	3
7	Tecate	36	B	81	123	42	17	3	0	6	9
7	Tecate	37	B	63	80	7	6	0	0	5	12
7	Tecate	37	C	70	80	9	7	1	0	4	8
7	Tecate	38	B	57	53	21	9	2	0	5	8
7	Tecate	39	B	49	55	15	2	0	0	0	2
7	Tecate	40	B	119	100	7	3	2	0	1	7
7	Tecate	41	B	97	120	3	6	0	0	2	8
8	Tijuana	510	B	120	86	10	11	1	0	0	7
8	Tijuana	510	C	92	103	9	17	3	0	5	5
8	Tijuana	511	B	60	66	6	6	3	0	5	4
8	Tijuana	511	C1	78	69	15	9	2	0	5	3
8	Tijuana	511	C2	93	69	13	11	5	0	7	7
8	Tijuana	512	B	118	45	5	5	1	0	3	2
8	Tijuana	512	C	110	70	6	7	1	0	1	2
8	Tijuana	513	B	125	44	7	5	2	0	7	0
8	Tijuana	513	C	123	68	3	5	1	0	3	6
8	Tijuana	514	B	53	74	3	13	0	0	3	4
8	Tijuana	514	C1	75	97	8	9	4	0	3	8
8	Tijuana	514	C2	60	80	6	6	3	0	6	8
8	Tijuana	515	B	64	95	3	8	3	0	6	4
8	Tijuana	515	C	81	98	2	6	1	0	2	10
8	Tijuana	516	B	83	76	1	11	1	0	4	7
8	Tijuana	516	C	61	78	6	9	1	0	4	8
8	Tijuana	517	B	140	74	7	17	2	0	2	5








**Resultados Finales de Votación por Casilla
Elección de Gobernador 2001**

Distrito	Municipio	Casilla	Tipo	 Alianza por Baja California	 Partido Revolucionario Institucional	 Partido de la Revolución Democrática	 Partido del Trabajo	 Partido de Baja California	 Partido de la Social Nacionalista	 Alianza Ciudadana	Votos Nulos
8	Tijuana	517	C	134	109	10	7	0	0	4	3
8	Tijuana	518	B	131	68	12	14	4	0	3	9
8	Tijuana	518	C	116	67	8	10	2	0	3	4
8	Tijuana	519	B	42	72	8	19	6	0	6	2
8	Tijuana	519	C	61	64	11	13	2	0	2	7
8	Tijuana	520	B	72	77	11	9	3	0	5	15
8	Tijuana	520	C	57	59	13	6	0	0	2	0
8	Tijuana	521	B	66	41	9	9	0	0	3	2
8	Tijuana	521	C	63	54	6	9	0	0	2	2
8	Tijuana	521	D	46	97	18	16	2	0	1	8
8	Tijuana	522	B	76	75	10	12	0	0	1	11
8	Tijuana	522	C	75	60	12	16	2	0	2	5
8	Tijuana	523	B	95	68	12	8	1	0	1	4
8	Tijuana	523	C	97	69	4	14	0	0	7	4
8	Tijuana	524	B	121	50	4	6	3	0	7	2
8	Tijuana	524	C	114	49	12	8	1	0	7	0
8	Tijuana	525	B	122	61	8	13	3	0	2	3
8	Tijuana	525	C	149	76	6	12	2	0	3	6
8	Tijuana	526	B	120	66	8	8	5	0	1	7
8	Tijuana	526	C	117	66	11	10	6	0	7	1
8	Tijuana	527	B	102	68	5	4	1	0	6	4
8	Tijuana	527	C	89	90	8	6	2	0	4	3
8	Tijuana	528	B	115	83	20	9	3	0	3	9
8	Tijuana	529	B	77	54	2	10	0	0	1	8
8	Tijuana	529	C	79	49	1	6	0	0	3	4
8	Tijuana	530	B	75	103	10	11	1	0	7	11
8	Tijuana	530	C	77	89	6	6	6	0	1	2
8	Tijuana	531	B	125	89	22	2	4	0	7	9
8	Tijuana	531	C1	109	58	4	11	3	0	1	3
8	Tijuana	531	C2	116	65	11	7	4	0	6	3
8	Tijuana	532	B	91	71	7	8	1	0	5	6
8	Tijuana	532	C	100	76	5	9	3	0	4	8
8	Tijuana	533	B	90	37	2	17	1	0	1	6
8	Tijuana	533	C	92	48	2	6	2	0	8	0
8	Tijuana	534	B	79	135	6	6	1	0	3	7
8	Tijuana	535	B	131	83	3	10	2	0	6	10
8	Tijuana	535	C	170	78	6	13	5	0	6	7
8	Tijuana	536	B	115	50	6	12	1	0	6	10
8	Tijuana	536	C	105	55	3	13	1	0	1	5
8	Tijuana	537	B	138	94	5	12	5	0	5	8
8	Tijuana	537	C	115	76	11	7	6	0	6	7
8	Tijuana	538	B	116	84	3	6	5	0	3	6
8	Tijuana	538	C	123	79	3	11	3	0	6	2
8	Tijuana	539	B	60	65	9	6	1	0	4	7
8	Tijuana	539	C	76	78	5	7	1	0	2	8
8	Tijuana	540	B	106	65	10	11	1	0	3	3
8	Tijuana	540	C	111	54	8	3	1	0	2	1
8	Tijuana	541	B	88	72	12	12	6	0	4	5








**Resultados Finales de Votación por Casilla
Elección de Gobernador 2001**

Distrito	Municipio	Casilla	Tipo	 Alianza por Baja California	 Partido Revolucionario Institucional	 Partido de la Revolución Democrática	 Partido del Trabajo	 Partido de Baja California	 Partido de la Social Nacionalista	 Alianza Ciudadana	Votos Nulos
8	Tijuana	541	C	100	76	7	13	3	0	3	3
8	Tijuana	542	B	106	67	11	8	2	0	2	9
8	Tijuana	543	B	128	55	7	0	0	0	0	0
8	Tijuana	543	C1	92	80	1	7	3	0	3	5
8	Tijuana	543	C2	76	71	5	6	1	0	3	1
8	Tijuana	544	B	105	64	3	5	0	0	5	5
8	Tijuana	544	C1	106	76	4	8	7	0	5	2
8	Tijuana	544	C2	126	72	5	6	2	0	2	5
8	Tijuana	545	B	95	92	4	7	3	0	4	5
8	Tijuana	545	C1	120	76	5	9	3	0	5	3
8	Tijuana	545	C2	133	73	2	12	2	0	5	2
8	Tijuana	546	B	163	101	4	12	3	0	3	9
8	Tijuana	546	C	147	95	7	17	1	0	4	7
8	Tijuana	547	B	141	90	9	7	0	0	4	6
8	Tijuana	547	C	136	110	7	6	2	0	6	6
8	Tijuana	548	B	120	82	7	22	0	0	5	5
8	Tijuana	548	C	125	101	4	21	1	0	9	7
8	Tijuana	549	B	48	65	6	9	1	0	2	1
8	Tijuana	549	C	42	65	8	6	0	0	4	4
8	Tijuana	550	B	68	33	5	3	0	0	1	7
8	Tijuana	550	C	53	64	8	6	1	0	1	6
8	Tijuana	551	B	82	69	9	11	0	0	2	4
8	Tijuana	551	C	23	76	9	10	2	0	2	4
8	Tijuana	552	B	77	51	4	10	1	0	3	0
8	Tijuana	552	C	103	54	6	6	2	0	1	1
8	Tijuana	553	B	80	79	14	18	1	0	1	3
8	Tijuana	553	C	82	57	10	14	1	0	2	6
8	Tijuana	554	B	70	71	5	5	0	0	1	6
8	Tijuana	554	C	63	62	6	9	1	0	3	12
8	Tijuana	555	B	64	78	8	10	1	0	6	1
8	Tijuana	555	C	59	81	15	12	0	0	6	6
8	Tijuana	556	B	102	105	13	13	0	0	2	5
8	Tijuana	557	B	72	51	14	12	4	0	0	7
8	Tijuana	557	C1	83	87	17	14	2	0	1	7
8	Tijuana	557	C2	85	62	11	6	3	0	2	10
8	Tijuana	558	B	67	60	5	13	7	0	4	1
8	Tijuana	558	C	76	52	9	5	3	0	7	4
8	Tijuana	559	B	77	99	16	23	2	0	6	8
8	Tijuana	559	C	103	90	12	17	1	0	5	13
8	Tijuana	560	B	56	69	18	9	3	0	1	1
8	Tijuana	560	C	59	73	15	8	1	0	3	5
8	Tijuana	561	B	91	119	23	13	2	0	3	9
8	Tijuana	564	B	72	84	7	23	1	0	1	5
8	Tijuana	564	C	77	87	8	17	3	0	4	4
8	Tijuana	565	B	65	73	19	13	0	0	2	0
8	Tijuana	565	C	102	111	23	12	2	0	3	8
8	Tijuana	566	B	54	61	4	15	1	0	8	5
8	Tijuana	566	C	57	61	4	7	0	0	2	4








**Resultados Finales de Votación por Casilla
Elección de Gobernador 2001**

Distrito	Municipio	Casilla	Tipo	 Alianza por Baja California	 Partido Revolucionario Institucional	 Partido de la Revolución Democrática	 Partido del Trabajo	 Partido de Baja California	 Partido de la Social Nacionalista	 Alianza Ciudadana	Votos Nulos
8	Tijuana	567	B	58	71	5	8	1	0	4	4
8	Tijuana	567	C	72	72	4	4	1	0	2	4
8	Tijuana	568	B	68	88	18	17	0	0	2	4
8	Tijuana	568	C	60	109	9	12	0	0	1	9
8	Tijuana	569	B	87	110	12	10	4	0	3	5
8	Tijuana	569	C	81	132	15	12	13	0	1	2
8	Tijuana	570	B	45	66	17	10	0	0	2	6
8	Tijuana	570	C	64	95	16	6	2	0	7	8
8	Tijuana	571	B	58	78	12	13	1	0	8	4
8	Tijuana	571	C	51	81	17	17	2	0	4	6
8	Tijuana	572	B	78	81	9	15	2	0	2	8
8	Tijuana	572	C	78	68	5	12	2	0	4	5
8	Tijuana	573	B	42	62	9	9	0	0	1	6
8	Tijuana	573	C1	50	82	10	8	1	0	5	6
8	Tijuana	573	C2	74	82	13	10	1	0	2	3
8	Tijuana	574	B	59	79	8	7	2	0	2	5
8	Tijuana	574	C	64	62	11	13	1	0	1	2
8	Tijuana	575	B	120	80	17	17	2	0	7	9
8	Tijuana	575	C	89	75	14	7	0	0	7	5
8	Tijuana	576	B	84	100	12	18	0	0	3	7
8	Tijuana	576	C	103	80	11	11	1	0	1	7
8	Tijuana	577	B	56	84	18	18	3	0	1	3
8	Tijuana	577	C1	60	89	13	20	3	0	3	8
8	Tijuana	577	C2	71	92	12	10	0	0	2	3
8	Tijuana	578	B	139	77	12	14	2	0	8	2
8	Tijuana	578	C	127	86	10	3	1	0	11	0
8	Tijuana	579	B	111	45	7	16	2	0	7	4
8	Tijuana	579	C1	157	66	15	6	2	0	8	2
8	Tijuana	579	C2	132	71	8	8	1	0	6	4
8	Tijuana	580	B	128	72	11	10	1	0	5	4
8	Tijuana	580	C1	134	70	9	9	1	0	3	3
8	Tijuana	580	C2	139	86	9	12	4	0	6	5
8	Tijuana	581	B	145	60	6	7	2	0	8	3
8	Tijuana	581	C1	140	55	6	9	1	0	12	3
8	Tijuana	581	C2	117	57	12	9	3	0	6	4
8	Tijuana	582	B	179	58	9	14	3	0	6	4
8	Tijuana	582	C	152	87	5	5	6	0	10	1
8	Tijuana	583	B	149	85	12	9	3	0	3	7
8	Tijuana	583	C	164	58	7	10	1	0	3	3
8	Tijuana	584	B	129	58	12	4	1	0	8	0
8	Tijuana	584	C1	133	87	10	14	2	0	9	7
8	Tijuana	584	C2	176	87	6	9	4	0	8	4
8	Tijuana	585	B	120	59	6	13	3	0	5	3
8	Tijuana	585	C	148	43	6	10	1	0	5	7
8	Tijuana	586	B	126	71	15	8	2	0	7	1
8	Tijuana	586	C	152	58	10	13	3	0	3	2
8	Tijuana	587	B	128	56	9	7	2	0	3	7
8	Tijuana	587	C1	123	56	5	10	2	0	4	5








**Resultados Finales de Votación por Casilla
Elección de Gobernador 2001**

Distrito	Municipio	Casilla	Tipo	 Alianza por Baja California	 Partido Revolucionario Institucional	 Partido de la Revolución Democrática	 Partido del Trabajo	 Partido de Baja California	 Partido de la Social Nacionalista	 Alianza Ciudadana	Votos Nulos
8	Tijuana	587	C2	83	43	8	13	2	0	2	4
8	Tijuana	588	B	119	59	5	7	5	0	5	0
8	Tijuana	588	C1	141	60	5	13	2	0	8	6
8	Tijuana	588	C2	127	73	8	12	4	0	4	4
8	Tijuana	589	B	84	61	7	10	1	0	2	1
8	Tijuana	589	C	79	44	8	4	4	0	1	1
8	Tijuana	608	B	107	89	6	6	1	0	2	4
8	Tijuana	613	B	125	73	9	12	2	0	4	7
8	Tijuana	614	B	140	88	10	13	2	0	8	9
8	Tijuana	881	B	66	83	18	10	0	0	2	5
8	Tijuana	881	C	59	78	13	8	4	0	5	4
8	Tijuana	882	B	74	73	7	11	0	0	2	5
8	Tijuana	882	C	50	82	9	7	0	0	2	2
8	Tijuana	891	B	115	69	20	21	3	0	2	6
8	Tijuana	891	C1	88	68	17	22	0	0	3	0
8	Tijuana	891	C2	95	81	12	20	0	0	6	4
8	Tijuana	891	D1	100	57	20	17	3	0	6	1
8	Tijuana	891	D2	59	29	3	2	0	0	0	0
8	Tijuana	891	D3	80	58	5	12	1	0	9	0
8	Tijuana	891	D3C	60	73	8	23	3	0	7	3
9	Tijuana	562	B	67	71	11	9	3	0	3	6
9	Tijuana	562	C	79	75	14	9	2	0	0	3
9	Tijuana	563	B	73	71	8	13	4	0	7	8
9	Tijuana	563	C	90	94	4	11	6	0	10	7
9	Tijuana	590	B	65	61	6	4	2	0	2	1
9	Tijuana	590	C	60	63	5	9	3	0	6	2
9	Tijuana	597	B	97	88	12	13	3	0	4	3
9	Tijuana	598	B	73	80	6	11	0	0	4	4
9	Tijuana	598	C	67	90	5	0	1	0	8	5
9	Tijuana	599	B	55	45	3	10	1	0	2	3
9	Tijuana	599	C	76	62	4	9	0	0	3	3
9	Tijuana	603	B	37	52	5	5	1	0	2	1
9	Tijuana	603	C	73	45	2	1	2	0	1	4
9	Tijuana	604	B	86	51	6	12	1	0	3	8
9	Tijuana	604	C	88	61	5	13	5	0	8	3
9	Tijuana	605	B	117	95	11	8	4	0	6	2
9	Tijuana	606	B	56	43	3	8	2	0	2	1
9	Tijuana	606	C	62	33	3	13	1	0	3	4
9	Tijuana	607	B	69	56	4	6	1	0	6	3
9	Tijuana	607	C	76	48	3	13	2	0	10	4
9	Tijuana	609	B	97	72	1	7	0	0	5	3
9	Tijuana	609	C	88	64	2	13	8	0	0	5
9	Tijuana	610	B	77	56	6	6	3	0	0	2
9	Tijuana	610	C	77	64	15	8	0	0	1	3
9	Tijuana	611	B	71	58	4	5	1	0	3	9
9	Tijuana	611	C	76	57	1	7	2	0	1	6
9	Tijuana	612	B	84	33	1	7	1	0	5	2
9	Tijuana	612	C	78	40	3	10	1	0	3	6








**Resultados Finales de Votación por Casilla
Elección de Gobernador 2001**

Distrito	Municipio	Casilla	Tipo	 Alianza por Baja California	 Partido Revolucionario Institucional	 Partido de la Revolución Democrática	 Partido del Trabajo	 Partido de Baja California	 Partido de la Social Nacionalista	 Alianza Ciudadana	Votos Nulos
9	Tijuana	615	B	97	56	3	8	2	0	1	5
9	Tijuana	615	C	93	54	4	4	1	0	8	3
9	Tijuana	616	B	109	84	5	21	1	0	6	6
9	Tijuana	617	B	119	87	4	17	1	0	9	6
9	Tijuana	618	B	58	32	7	2	1	0	1	1
9	Tijuana	618	C	75	41	2	5	1	0	0	2
9	Tijuana	619	B	66	44	1	1	0	0	2	0
9	Tijuana	619	C	88	44	6	5	0	0	3	1
9	Tijuana	620	B	105	40	4	6	2	0	3	3
9	Tijuana	620	C	95	34	9	6	0	0	3	1
9	Tijuana	621	B	88	43	2	3	0	0	2	2
9	Tijuana	621	C	70	51	4	4	1	0	3	10
9	Tijuana	622	B	79	66	5	6	2	0	5	3
9	Tijuana	622	C	104	59	4	14	0	0	2	8
9	Tijuana	623	B	98	67	1	9	2	0	5	2
9	Tijuana	623	C	78	55	6	7	2	0	4	6
9	Tijuana	624	B	101	91	9	16	2	0	5	5
9	Tijuana	624	C	126	88	4	15	1	0	3	5
9	Tijuana	625	B	93	59	4	14	2	0	1	1
9	Tijuana	625	C	99	39	6	9	2	0	4	2
9	Tijuana	626	B	106	81	5	10	2	0	4	11
9	Tijuana	626	C	120	87	8	18	1	0	4	8
9	Tijuana	627	B	152	65	7	8	2	0	6	6
9	Tijuana	628	B	94	49	3	17	0	0	3	4
9	Tijuana	628	C	79	39	10	7	1	0	4	4
9	Tijuana	629	B	99	74	2	7	2	0	4	0
9	Tijuana	629	C	101	48	5	10	2	0	5	7
9	Tijuana	630	B	74	50	5	5	2	0	0	2
9	Tijuana	630	C	103	51	8	11	1	0	6	2
9	Tijuana	631	B	116	78	5	6	3	0	3	5
9	Tijuana	632	B	94	60	1	9	2	0	6	5
9	Tijuana	632	C	88	53	5	12	3	0	4	3
9	Tijuana	633	B	74	63	2	4	0	0	10	7
9	Tijuana	633	C	59	50	4	6	0	0	2	3
9	Tijuana	634	B	55	50	5	12	1	0	6	4
9	Tijuana	634	C	54	50	3	7	1	0	4	3
9	Tijuana	635	B	95	43	2	7	0	0	3	4
9	Tijuana	635	C	89	59	7	3	1	0	3	4
9	Tijuana	636	B	67	69	7	6	0	0	6	7
9	Tijuana	636	C	61	47	6	9	3	0	1	5
9	Tijuana	637	B	127	59	6	17	1	0	4	3
9	Tijuana	637	C	105	81	9	7	3	0	3	0
9	Tijuana	638	B	69	61	6	14	0	0	3	3
9	Tijuana	638	C	65	60	8	10	1	0	2	5
9	Tijuana	639	B	116	78	5	21	0	0	6	7
9	Tijuana	639	C	107	52	6	14	0	0	10	8
9	Tijuana	640	B	116	73	8	8	1	0	3	8
9	Tijuana	640	C	120	75	5	5	1	0	10	2








**Resultados Finales de Votación por Casilla
Elección de Gobernador 2001**

Distrito	Municipio	Casilla	Tipo	 Alianza por Baja California	 Partido Revolucionario Institucional	 Partido de la Revolución Democrática	 Partido del Trabajo	 Partido de Baja California	 Partido de la Social Nacionalista	 Alianza Ciudadana	Votos Nulos
9	Tijuana	641	B	108	95	4	24	2	0	3	7
9	Tijuana	641	C	81	85	3	24	0	0	6	6
9	Tijuana	642	B	118	90	9	29	0	0	3	4
9	Tijuana	642	C	104	53	1	20	4	0	3	6
9	Tijuana	643	B	76	39	5	9	1	0	2	1
9	Tijuana	643	C	84	57	5	11	0	0	1	8
9	Tijuana	644	B	112	74	4	15	0	0	2	6
9	Tijuana	644	C	90	48	7	24	1	0	5	5
9	Tijuana	645	B	94	60	9	12	0	0	1	2
9	Tijuana	645	C	91	67	6	21	5	0	5	7
9	Tijuana	646	B	103	107	10	10	3	0	3	10
9	Tijuana	646	C	79	62	9	22	1	0	4	9
9	Tijuana	647	B	101	55	9	16	2	0	0	12
9	Tijuana	648	B	85	60	3	15	2	0	6	7
9	Tijuana	648	C	79	50	4	8	0	0	0	2
9	Tijuana	649	B	101	49	1	9	0	0	3	7
9	Tijuana	650	B	68	47	8	16	3	0	1	7
9	Tijuana	650	C	83	63	19	8	1	0	2	4
9	Tijuana	651	B	77	46	6	17	1	0	6	3
9	Tijuana	651	C	67	52	4	13	1	0	8	0
9	Tijuana	652	B	57	54	2	11	3	0	2	4
9	Tijuana	652	C	60	27	9	15	0	0	3	4
9	Tijuana	653	B	110	82	9	9	0	0	4	7
9	Tijuana	653	C	86	94	5	10	3	0	3	10
9	Tijuana	654	B	105	110	6	14	2	0	4	7
9	Tijuana	654	C	106	94	5	21	1	0	3	8
9	Tijuana	655	B	83	53	8	4	1	0	6	4
9	Tijuana	655	C	65	79	5	9	3	0	1	7
9	Tijuana	656	B	64	73	4	16	3	0	5	2
9	Tijuana	656	C	69	84	4	11	3	0	1	3
9	Tijuana	657	B	43	99	15	10	0	0	0	7
9	Tijuana	657	C	33	83	16	10	2	0	3	4
9	Tijuana	658	B	60	144	19	12	4	0	3	10
9	Tijuana	658	C	65	141	21	20	6	0	6	11
9	Tijuana	659	B	70	57	3	13	3	0	6	2
9	Tijuana	659	C1	81	70	5	13	2	0	6	3
9	Tijuana	659	C2	92	88	5	6	3	0	7	0
9	Tijuana	660	B	102	92	2	11	1	0	3	6
9	Tijuana	660	C	95	137	6	9	3	0	2	5
9	Tijuana	661	B	64	73	10	6	3	0	2	3
9	Tijuana	661	C1	59	83	10	16	0	0	7	8
9	Tijuana	661	C2	74	80	5	9	1	0	2	6
9	Tijuana	662	B	74	58	9	21	4	0	3	2
9	Tijuana	662	C	106	66	3	23	2	0	4	9
9	Tijuana	663	B	100	138	8	14	1	0	4	8
9	Tijuana	663	C	86	106	6	15	3	0	7	8
9	Tijuana	664	B	75	78	4	11	3	0	1	6
9	Tijuana	664	C	91	120	10	14	3	0	5	7








**Resultados Finales de Votación por Casilla
Elección de Gobernador 2001**

Distrito	Municipio	Casilla	Tipo	 Alianza por Baja California	 Partido Revolucionario Institucional	 Partido de la Revolución Democrática	 Partido del Trabajo	 Partido de Baja California	 Partido de la Social Nacionalista	 Alianza Ciudadana	Votos Nulos
9	Tijuana	681	B	125	80	5	7	4	0	7	5
9	Tijuana	682	B	62	54	6	6	1	0	5	1
9	Tijuana	682	C	68	52	3	11	1	0	8	5
9	Tijuana	683	B	93	42	6	7	3	0	4	3
9	Tijuana	683	C	99	64	5	1	0	0	7	4
9	Tijuana	684	B	130	60	5	9	0	0	3	2
9	Tijuana	684	C	126	58	4	3	0	0	4	1
9	Tijuana	685	B	82	79	4	8	3	0	5	5
9	Tijuana	685	C1	89	53	5	9	3	0	6	4
9	Tijuana	685	C2	79	62	4	6	1	0	0	5
9	Tijuana	686	B	73	80	4	16	4	0	0	4
9	Tijuana	686	C	76	72	4	6	2	0	3	1
9	Tijuana	689	B	83	59	1	0	0	0	7	0
9	Tijuana	689	C	69	67	3	5	3	0	4	5
9	Tijuana	690	B	79	45	4	6	1	0	1	4
9	Tijuana	690	C	64	55	3	3	0	0	0	6
9	Tijuana	691	B	108	76	8	15	1	0	5	12
9	Tijuana	692	B	96	112	7	21	1	0	2	4
9	Tijuana	693	B	60	55	2	7	0	0	4	6
9	Tijuana	693	C	72	42	2	11	1	0	2	3
9	Tijuana	694	B	61	59	4	10	1	0	2	1
9	Tijuana	694	C	44	76	5	7	0	0	5	6
9	Tijuana	695	B	89	94	7	9	0	0	4	9
9	Tijuana	696	B	153	92	6	7	1	0	2	4
9	Tijuana	697	B	83	61	5	10	2	0	3	4
9	Tijuana	697	C	82	79	8	11	0	0	1	10
9	Tijuana	698	B	72	67	1	6	2	0	2	8
9	Tijuana	699	B	145	108	13	9	3	0	5	6
9	Tijuana	700	B	62	82	2	15	0	0	1	4
9	Tijuana	701	B	97	78	5	10	2	0	2	2
9	Tijuana	701	C	83	61	4	12	1	0	3	2
9	Tijuana	702	B	57	84	2	9	0	0	7	7
9	Tijuana	702	C	72	63	0	17	0	0	0	9
9	Tijuana	703	B	84	65	4	11	0	0	5	8
9	Tijuana	703	C	88	48	4	7	0	0	5	4
9	Tijuana	704	B	73	41	5	5	1	0	6	4
9	Tijuana	704	C	70	41	2	9	2	0	4	4
9	Tijuana	708	B	80	52	1	10	2	0	2	3
9	Tijuana	708	C	104	44	2	9	1	0	2	7
9	Tijuana	709	B	74	93	8	7	1	0	3	4
9	Tijuana	709	C	73	58	7	12	1	0	4	1
9	Tijuana	710	B	88	64	4	15	2	0	4	2
9	Tijuana	711	B	102	55	4	12	0	0	2	7
9	Tijuana	711	C1	115	63	10	15	2	0	3	6
9	Tijuana	711	C2	102	79	4	15	1	0	0	4
9	Tijuana	712	B	96	62	3	16	3	0	7	3
9	Tijuana	712	C	113	62	3	10	3	0	6	3
9	Tijuana	715	B	128	77	1	7	1	0	5	0








**Resultados Finales de Votación por Casilla
Elección de Gobernador 2001**

Distrito	Municipio	Casilla	Tipo	 Alianza por Baja California	 Partido Revolucionario Institucional	 Partido de la Revolución Democrática	 Partido del Trabajo	 Partido de Baja California	 Partido de la Social Nacionalista	 Alianza Ciudadana	Votos Nulos
9	Tijuana	715	C	142	70	7	7	1	0	2	0
9	Tijuana	716	B	134	52	3	18	4	0	4	5
9	Tijuana	716	C	116	51	3	10	1	0	5	2
9	Tijuana	717	B	108	77	4	15	1	0	8	1
9	Tijuana	717	C	89	74	5	14	1	0	1	6
9	Tijuana	718	B	71	48	5	5	2	0	6	5
9	Tijuana	718	C	96	62	7	16	2	0	2	5
9	Tijuana	719	B	118	53	3	6	5	0	4	5
9	Tijuana	719	C	147	79	5	13	1	0	2	4
9	Tijuana	720	B	150	52	3	18	2	0	8	8
9	Tijuana	722	B	176	89	5	12	2	0	11	4
9	Tijuana	722	C	165	81	9	22	2	0	9	2
9	Tijuana	723	B	117	92	5	13	0	0	5	3
9	Tijuana	723	C	101	82	4	8	2	0	3	4
9	Tijuana	724	B	70	63	2	17	2	0	2	2
9	Tijuana	724	C	76	67	7	6	2	0	2	4
10	Tijuana	676	B	168	80	5	7	6	0	8	0
10	Tijuana	677	B	89	57	4	7	2	0	6	0
10	Tijuana	677	C	99	55	1	3	4	0	5	2
10	Tijuana	678	B	101	54	5	5	2	0	4	1
10	Tijuana	678	C	92	55	2	8	3	0	3	4
10	Tijuana	679	B	146	91	7	6	4	0	3	2
10	Tijuana	680	B	156	98	7	10	1	0	8	6
10	Tijuana	687	B	126	65	1	4	1	0	6	1
10	Tijuana	688	B	220	68	5	4	4	0	16	5
10	Tijuana	705	B	116	71	8	9	4	0	3	5
10	Tijuana	705	C	134	85	6	12	2	0	3	4
10	Tijuana	706	B	97	105	8	11	2	0	6	4
10	Tijuana	707	B	57	54	2	12	0	0	0	3
10	Tijuana	713	B	55	62	10	10	1	0	1	2
10	Tijuana	713	C	66	74	6	15	2	0	1	6
10	Tijuana	714	B	108	105	5	16	3	0	8	7
10	Tijuana	714	C	108	88	5	12	0	0	1	3
10	Tijuana	721	B	97	60	3	15	5	0	6	5
10	Tijuana	726	B	208	89	3	4	2	0	12	3
10	Tijuana	726	C1	174	88	2	3	4	0	8	3
10	Tijuana	726	C2	180	96	5	8	5	0	10	4
10	Tijuana	727	B	83	66	2	7	0	0	6	4
10	Tijuana	727	C	73	54	1	5	1	0	4	4
10	Tijuana	728	B	155	83	3	7	1	0	9	2
10	Tijuana	728	C	131	68	5	5	2	0	8	10
10	Tijuana	729	B	91	82	4	10	1	0	6	12
10	Tijuana	729	C	100	74	15	11	2	0	5	5
10	Tijuana	730	B	151	46	3	2	1	0	3	1
10	Tijuana	730	C	127	54	5	2	4	0	7	3
10	Tijuana	731	B	71	58	0	9	0	0	7	2
10	Tijuana	731	C	69	69	4	10	0	0	4	1
10	Tijuana	732	B	53	42	5	5	0	0	2	0








**Resultados Finales de Votación por Casilla
Elección de Gobernador 2001**

Distrito	Municipio	Casilla	Tipo	 Alianza por Baja California	 Partido Revolucionario Institucional	 Partido de la Revolución Democrática	 Partido del Trabajo	 Partido de Baja California	 Partido de la Social Nacionalista	 Alianza Ciudadana	Votos Nulos
10	Tijuana	733	B	106	86	9	25	0	0	7	4
10	Tijuana	733	C	95	82	16	3	2	0	7	7
10	Tijuana	734	B	94	41	7	10	3	0	2	3
10	Tijuana	734	C	94	36	8	17	2	0	5	6
10	Tijuana	735	B	86	85	12	15	0	0	7	6
10	Tijuana	735	C	101	82	3	8	2	0	5	5
10	Tijuana	736	B	47	66	10	12	1	0	1	4
10	Tijuana	736	C	51	79	5	7	2	0	2	4
10	Tijuana	737	B	77	111	17	19	3	0	5	8
10	Tijuana	737	C1	70	83	9	6	3	0	7	4
10	Tijuana	737	C2	73	65	11	14	2	0	4	7
10	Tijuana	738	B	55	78	2	2	3	0	4	0
10	Tijuana	738	C	63	75	4	10	2	0	4	4
10	Tijuana	739	B	39	61	2	11	2	0	3	1
10	Tijuana	740	B	113	97	11	18	6	0	2	6
10	Tijuana	741	B	130	71	15	6	4	0	10	6
10	Tijuana	741	C1	122	87	19	15	3	0	6	6
10	Tijuana	741	C2	134	81	24	12	2	0	8	1
10	Tijuana	742	B	151	90	3	6	3	0	9	3
10	Tijuana	743	B	162	60	5	9	1	0	9	2
10	Tijuana	743	C	153	84	4	8	2	0	4	1
10	Tijuana	744	B	161	59	3	9	4	0	7	4
10	Tijuana	744	C1	138	65	2	13	4	0	2	4
10	Tijuana	744	C2	134	47	4	6	1	0	3	3
10	Tijuana	745	B	165	58	2	11	3	0	11	2
10	Tijuana	745	C	134	50	5	10	7	0	5	5
10	Tijuana	746	B	190	78	5	10	2	0	3	3
10	Tijuana	747	B	123	65	7	9	2	0	5	4
10	Tijuana	747	C	167	60	4	23	1	0	5	4
10	Tijuana	748	B	137	69	6	6	2	0	7	2
10	Tijuana	748	C	137	62	4	4	2	0	8	3
10	Tijuana	749	B	147	66	2	5	2	0	3	1
10	Tijuana	749	C	152	75	5	5	2	0	14	4
10	Tijuana	750	B	164	67	4	8	4	0	7	1
10	Tijuana	750	C	175	68	7	6	2	0	6	2
10	Tijuana	751	B	143	52	2	6	3	0	5	1
10	Tijuana	751	C	135	43	2	9	1	0	5	1
10	Tijuana	752	B	100	66	3	6	4	0	3	0
10	Tijuana	752	C	135	52	2	2	2	0	7	1
10	Tijuana	753	B	81	57	5	7	2	0	1	5
10	Tijuana	753	C	65	36	5	2	1	0	1	2
10	Tijuana	754	B	135	33	4	5	1	0	4	10
10	Tijuana	754	C	142	50	2	5	1	0	6	3
10	Tijuana	755	B	159	60	7	8	8	0	11	2
10	Tijuana	755	C	152	53	3	4	4	0	6	0
10	Tijuana	756	B	129	52	3	4	1	0	1	0
10	Tijuana	756	C	114	48	1	4	0	0	0	0
10	Tijuana	757	B	180	61	10	8	1	0	0	1








**Resultados Finales de Votación por Casilla
Elección de Gobernador 2001**

Distrito	Municipio	Casilla	Tipo	 Alianza por Baja California	 Partido Revolucionario Institucional	 Partido de la Revolución Democrática	 Partido del Trabajo	 Partido de Baja California	 Partido de la Social Nacionalista	 Alianza Ciudadana	Votos Nulos
10	Tijuana	758	B	111	65	8	10	1	0	11	1
10	Tijuana	758	C	114	65	8	5	3	0	4	3
10	Tijuana	759	B	170	77	9	5	3	0	3	3
10	Tijuana	759	C	169	70	2	2	3	0	5	2
10	Tijuana	760	B	154	74	4	7	5	0	9	0
10	Tijuana	760	C	138	50	2	5	9	0	7	0
10	Tijuana	761	B	94	52	3	12	1	0	5	5
10	Tijuana	761	C	81	54	2	7	4	0	2	3
10	Tijuana	762	B	94	70	3	7	4	0	3	4
10	Tijuana	762	C	102	50	4	9	3	0	7	2
10	Tijuana	763	B	147	84	6	15	8	0	9	5
10	Tijuana	763	C	152	115	3	17	4	0	8	5
10	Tijuana	764	B	104	61	2	6	0	0	1	2
10	Tijuana	764	C1	121	48	6	8	1	0	3	2
10	Tijuana	764	C2	133	60	8	6	4	0	2	2
10	Tijuana	765	B	128	66	4	5	5	0	2	5
10	Tijuana	765	C	117	83	6	7	1	0	3	5
10	Tijuana	766	B	160	71	8	16	7	0	4	5
10	Tijuana	766	C	206	83	5	10	5	0	4	6
10	Tijuana	796	B	144	72	4	6	0	0	4	2
10	Tijuana	796	C1	134	68	6	6	1	0	2	1
10	Tijuana	796	C2	143	87	4	14	2	0	2	5
10	Tijuana	797	B	128	55	2	9	0	0	1	1
10	Tijuana	797	C	122	55	4	7	1	0	3	1
10	Tijuana	798	B	112	41	0	10	0	0	4	4
10	Tijuana	798	C	131	58	2	11	1	0	3	0
10	Tijuana	799	B	123	70	4	13	0	0	7	6
10	Tijuana	800	B	130	63	7	5	2	0	2	8
10	Tijuana	801	B	108	41	7	8	1	0	4	3
10	Tijuana	801	C	102	51	4	7	6	0	3	3
10	Tijuana	802	B	162	75	7	10	2	0	4	0
10	Tijuana	802	C	190	51	7	16	2	0	5	6
10	Tijuana	803	B	75	52	6	6	1	0	1	0
10	Tijuana	803	C	103	44	4	8	0	0	2	1
10	Tijuana	804	B	89	34	1	9	1	0	2	1
10	Tijuana	805	B	83	75	6	14	4	0	1	4
10	Tijuana	805	C1	81	67	13	14	2	0	1	1
10	Tijuana	805	C2	78	62	7	14	4	0	2	4
10	Tijuana	806	B	111	68	6	4	3	0	5	6
10	Tijuana	806	C1	108	50	2	3	2	0	2	3
10	Tijuana	806	C2	99	54	5	6	2	0	2	3
10	Tijuana	807	B	108	53	7	13	1	0	6	3
10	Tijuana	807	C1	117	84	6	12	5	0	9	5
10	Tijuana	807	C2	132	87	12	15	3	0	5	4
10	Tijuana	807	C3	92	70	6	12	2	0	6	8
10	Tijuana	808	B	110	50	6	7	0	0	4	1
10	Tijuana	808	C	122	41	6	14	1	0	3	2
10	Tijuana	809	B	82	55	6	5	2	0	6	1








**Resultados Finales de Votación por Casilla
Elección de Gobernador 2001**

Distrito	Municipio	Casilla	Tipo	 Alianza por Baja California	 Partido Revolucionario Institucional	 Partido de la Revolución Democrática	 Partido del Trabajo	 Partido de Baja California	 Partido de la Social Nacionalista	 Alianza Ciudadana	Votos Nulos
10	Tijuana	809	C	94	35	9	7	1	0	5	1
10	Tijuana	810	B	135	62	3	9	3	0	4	8
10	Tijuana	810	C	142	72	3	8	1	0	2	5
10	Tijuana	811	B	134	50	12	13	3	0	2	2
10	Tijuana	811	C	106	45	7	10	3	0	3	2
10	Tijuana	812	B	132	47	5	9	6	0	6	4
10	Tijuana	812	C	103	45	3	7	3	0	6	3
10	Tijuana	813	B	127	65	7	8	1	0	5	4
10	Tijuana	813	C	111	81	6	19	1	0	1	4
10	Tijuana	814	B	154	62	12	7	3	0	4	3
10	Tijuana	815	B	173	84	1	10	2	0	5	6
10	Tijuana	816	B	95	36	4	8	2	0	2	1
10	Tijuana	816	C	83	42	3	12	0	0	2	4
10	Tijuana	817	B	84	44	4	15	2	0	4	4
10	Tijuana	818	B	105	72	13	17	1	0	6	8
10	Tijuana	818	C1	137	77	7	16	2	0	3	8
10	Tijuana	818	C2	129	55	11	25	1	0	6	10
10	Tijuana	911	B	73	53	5	12	0	0	2	1
10	Tijuana	911	C	74	76	4	11	2	0	1	3
10	Tijuana	912	B	63	67	9	20	2	0	1	5
10	Tijuana	912	C	69	58	9	15	2	0	0	4
10	Tijuana	913	B	81	109	13	8	2	0	4	3
10	Tijuana	913	C	65	103	11	16	3	0	10	6
10	Tijuana	914	B	65	69	7	13	1	0	2	1
10	Tijuana	914	C1	83	78	6	13	1	0	1	11
10	Tijuana	914	C2	64	77	5	12	6	0	3	9
10	Tijuana	917	B	86	62	11	16	2	0	0	3
10	Tijuana	917	C1	66	67	11	19	2	0	2	6
10	Tijuana	917	C2	65	54	12	12	2	0	2	5
10	Tijuana	917	C3	81	64	7	16	3	0	4	2
10	Tijuana	917	C4	67	56	6	13	4	0	1	5
10	Tijuana	918	B	66	53	14	8	3	0	1	2
10	Tijuana	918	C1	65	71	7	4	2	0	2	3
10	Tijuana	918	C2	74	57	15	20	1	0	2	2
10	Tijuana	918	C3	57	53	8	16	1	0	4	3
10	Tijuana	918	C4	54	66	7	15	0	0	0	1
10	Tijuana	918	C5	79	65	6	11	1	0	1	4
10	Tijuana	941	B	102	67	6	14	1	0	1	1
10	Tijuana	941	C1	103	64	11	7	1	0	2	2
10	Tijuana	941	C2	87	68	7	10	1	0	4	5
10	Tijuana	941	C3	101	66	6	14	1	0	2	4
10	Tijuana	941	C4	99	51	5	9	1	0	3	5
10	Tijuana	941	C5	92	70	6	11	2	0	1	5
10	Tijuana	941	C6	116	62	9	9	1	0	6	2
10	Tijuana	941	C7	89	68	5	12	1	0	3	5
10	Tijuana	941	C8	99	85	4	16	6	0	4	6
10	Tijuana	1039	B	76	117	6	16	1	0	13	0
10	Tijuana	1040	B	27	101	2	2	0	0	0	0








**Resultados Finales de Votación por Casilla
Elección de Gobernador 2001**

Distrito	Municipio	Casilla	Tipo	 Alianza por Baja California	 Partido Revolucionario Institucional	 Partido de la Revolución Democrática	 Partido del Trabajo	 Partido de Baja California	 Partido de la Social Nacionalista	 Alianza Ciudadana	Votos Nulos
10	Tijuana	1041	B	79	56	8	9	0	0	10	3
11	Tijuana	767	B	151	75	15	18	4	0	10	5
11	Tijuana	768	B	142	88	7	14	4	0	6	5
11	Tijuana	769	B	155	70	6	16	0	0	5	6
11	Tijuana	769	C	131	73	4	10	2	0	3	6
11	Tijuana	770	B	71	36	4	7	0	0	2	2
11	Tijuana	770	C	93	39	2	12	1	0	5	2
11	Tijuana	771	B	116	73	20	5	0	0	1	5
11	Tijuana	771	C	128	63	10	15	0	0	5	4
11	Tijuana	785	B	116	53	3	12	5	0	3	2
11	Tijuana	785	C	136	59	9	15	3	0	2	3
11	Tijuana	786	B	99	54	16	12	3	0	2	4
11	Tijuana	786	C1	74	50	7	13	0	0	2	6
11	Tijuana	786	C2	87	57	7	16	2	0	11	3
11	Tijuana	786	C3	79	56	9	14	2	0	2	6
11	Tijuana	786	C4	80	53	10	12	2	0	0	5
11	Tijuana	787	B	65	77	12	8	2	0	1	1
11	Tijuana	787	C1	67	73	8	13	3	0	4	3
11	Tijuana	787	C2	66	75	19	11	0	0	3	4
11	Tijuana	787	C3	51	74	13	12	0	0	1	2
11	Tijuana	787	D	138	46	10	9	2	0	7	5
11	Tijuana	788	B	70	61	10	18	2	0	2	8
11	Tijuana	788	C1	68	62	9	11	4	0	1	1
11	Tijuana	788	C2	87	82	12	11	8	0	5	1
11	Tijuana	788	C3	101	82	7	13	1	0	2	3
11	Tijuana	789	B	71	62	12	12	1	0	5	2
11	Tijuana	789	C1	47	52	13	14	0	0	1	3
11	Tijuana	789	C2	40	40	9	15	0	0	3	3
11	Tijuana	790	B	118	66	9	12	4	0	8	9
11	Tijuana	790	C1	42	42	4	8	2	0	2	3
11	Tijuana	790	C2	81	61	5	7	2	0	5	3
11	Tijuana	790	D	70	41	7	13	1	0	2	6
11	Tijuana	790	DC	43	43	4	8	2	0	2	3
11	Tijuana	791	B	114	87	7	14	2	0	1	9
11	Tijuana	791	C	140	81	15	10	4	0	6	4
11	Tijuana	792	B	108	72	14	14	0	0	3	3
11	Tijuana	792	C	121	65	6	14	2	0	2	5
11	Tijuana	793	B	79	54	7	15	3	0	5	0
11	Tijuana	793	C1	98	85	4	18	1	0	3	3
11	Tijuana	793	C2	92	69	13	10	5	0	8	1
11	Tijuana	793	C3	86	72	6	14	3	0	2	5
11	Tijuana	794	B	166	70	5	18	1	0	4	5
11	Tijuana	794	C	133	62	6	6	2	0	9	1
11	Tijuana	795	B	155	56	5	6	3	0	5	4
11	Tijuana	795	C	143	70	7	16	2	0	3	2
11	Tijuana	819	B	99	53	2	7	1	0	0	2
11	Tijuana	819	C1	97	71	5	7	3	0	5	3
11	Tijuana	819	C2	94	55	3	10	5	0	2	2








**Resultados Finales de Votación por Casilla
Elección de Gobernador 2001**

Distrito	Municipio	Casilla	Tipo	 Alianza por Baja California	 Partido Revolucionario Institucional	 Partido de la Revolución Democrática	 Partido del Trabajo	 Partido de Baja California	 Partido de la Social Nacionalista	 Alianza Ciudadana	Votos Nulos
11	Tijuana	820	B	117	84	5	20	0	0	7	4
11	Tijuana	820	C	105	78	7	16	4	0	6	5
11	Tijuana	879	B	61	56	10	11	0	0	5	2
11	Tijuana	879	C	58	63	7	9	0	0	6	4
11	Tijuana	880	B	77	63	12	15	1	0	4	6
11	Tijuana	880	C	100	70	9	8	1	0	4	5
11	Tijuana	949	B	111	51	2	9	3	0	7	0
11	Tijuana	950	B	137	72	8	11	4	0	4	8
11	Tijuana	950	C	150	100	7	10	3	0	7	0
11	Tijuana	951	B	128	53	7	10	2	0	2	9
11	Tijuana	951	C1	126	56	14	11	5	0	3	4
11	Tijuana	951	C2	169	57	5	4	4	0	1	3
11	Tijuana	951	C3	137	53	5	8	1	0	4	3
11	Tijuana	952	B	142	45	3	10	1	0	5	3
11	Tijuana	952	C	137	65	7	8	3	0	3	2
11	Tijuana	953	B	99	56	8	17	1	0	3	6
11	Tijuana	953	C	134	87	5	9	1	0	5	3
11	Tijuana	954	B	150	79	6	30	4	0	6	3
11	Tijuana	955	B	83	73	6	24	1	0	2	7
11	Tijuana	955	C1	63	54	7	10	0	0	1	8
11	Tijuana	955	C2	53	72	5	16	1	0	2	6
11	Tijuana	956	B	73	73	9	11	1	0	0	6
11	Tijuana	956	C1	98	59	10	6	0	0	4	1
11	Tijuana	956	C2	86	86	6	13	1	0	6	8
11	Tijuana	958	B	92	63	3	9	0	0	3	2
11	Tijuana	958	C	95	56	5	12	1	0	4	2
11	Tijuana	959	B	71	38	12	11	0	0	0	0
11	Tijuana	959	C	78	38	7	10	3	0	0	8
11	Tijuana	960	B	99	61	0	15	0	0	0	5
11	Tijuana	960	C1	65	53	3	9	1	0	2	0
11	Tijuana	960	C2	52	64	9	10	1	0	5	5
11	Tijuana	961	B	78	59	7	29	0	0	4	2
11	Tijuana	961	C	74	72	9	20	1	0	4	4
11	Tijuana	962	B	38	51	7	7	0	0	3	3
11	Tijuana	962	C	48	39	3	8	0	0	4	1
11	Tijuana	973	B	69	68	12	14	3	0	3	7
11	Tijuana	973	C1	48	70	10	14	1	0	3	6
11	Tijuana	973	C2	38	65	10	9	0	0	2	5
11	Tijuana	974	B	129	91	8	13	2	0	8	1
11	Tijuana	974	C	107	80	11	14	1	0	1	9
11	Tijuana	991	B	122	76	6	15	1	0	4	1
11	Tijuana	991	C	145	88	6	15	1	0	6	9
11	Tijuana	992	B	157	75	9	15	0	0	4	11
11	Tijuana	992	C	139	78	8	6	2	0	5	5
11	Tijuana	993	B	133	77	5	13	5	0	6	5
11	Tijuana	993	C	156	79	7	14	4	0	7	2
11	Tijuana	994	B	140	54	6	12	4	0	2	8
11	Tijuana	994	C1	114	76	8	8	4	0	4	4








**Resultados Finales de Votación por Casilla
Elección de Gobernador 2001**

Distrito	Municipio	Casilla	Tipo	 Alianza por Baja California	 Partido Revolucionario Institucional	 Partido de la Revolución Democrática	 Partido del Trabajo	 Partido de Baja California	 Partido de la Social Nacionalista	 Alianza Ciudadana	Votos Nulos
11	Tijuana	994	C2	128	74	4	14	1	0	4	5
11	Tijuana	994	C3	134	73	6	17	3	0	3	8
11	Tijuana	994	C4	98	66	2	15	2	0	6	2
11	Tijuana	994	C5	130	90	7	18	5	0	4	8
11	Tijuana	995	B	115	52	7	5	4	0	3	3
11	Tijuana	995	C1	125	90	2	9	1	0	3	5
11	Tijuana	995	C2	123	85	3	11	1	0	3	4
11	Tijuana	996	B	91	48	6	7	1	0	1	4
11	Tijuana	996	C1	117	56	6	15	2	0	5	6
11	Tijuana	996	C2	110	63	6	18	0	0	5	5
11	Tijuana	997	B	97	50	1	8	2	0	2	4
11	Tijuana	997	C1	130	50	2	14	3	0	3	1
11	Tijuana	997	C2	124	48	3	12	1	0	2	1
11	Tijuana	998	B	138	62	3	12	2	0	1	6
11	Tijuana	999	B	117	81	9	17	4	0	3	7
11	Tijuana	999	C1	120	84	6	18	1	0	3	4
11	Tijuana	999	C2	118	71	4	9	0	0	5	6
11	Tijuana	1000	B	117	69	1	16	1	0	4	7
11	Tijuana	1000	C1	130	81	4	22	4	0	4	1
11	Tijuana	1000	C2	123	83	3	21	3	0	5	5
11	Tijuana	1001	B	123	55	6	9	3	0	3	3
11	Tijuana	1001	C	94	56	4	12	1	0	5	10
11	Tijuana	1002	B	63	40	9	10	3	0	3	5
11	Tijuana	1002	C	74	53	11	8	0	0	0	0
11	Tijuana	1003	B	99	54	6	15	1	0	5	10
11	Tijuana	1003	C1	104	63	8	7	2	0	4	4
11	Tijuana	1003	C2	122	71	8	10	3	0	3	4
11	Tijuana	1004	B	60	41	5	14	2	0	3	4
11	Tijuana	1004	C1	56	55	7	17	0	0	0	5
11	Tijuana	1004	C2	54	43	11	19	1	0	3	4
11	Tijuana	1005	B	102	51	13	7	1	0	2	3
11	Tijuana	1005	C1	107	67	7	10	1	0	6	4
11	Tijuana	1005	C2	105	57	7	13	3	0	3	2
11	Tijuana	1005	C3	92	64	7	8	1	0	6	7
11	Tijuana	1005	C4	75	52	6	13	3	0	2	3
11	Tijuana	1006	B	136	69	6	26	4	0	1	4
11	Tijuana	1006	C1	112	74	10	23	1	0	11	2
11	Tijuana	1006	C2	119	69	10	22	1	0	7	4
11	Tijuana	1006	C3	107	76	12	23	5	0	5	6
11	Tijuana	1006	C4	98	66	7	26	0	0	2	11
11	Tijuana	1006	C5	104	74	6	30	2	0	6	4
11	Tijuana	1006	C6	99	72	11	20	2	0	7	7
11	Tijuana	1007	B	85	66	7	26	4	0	4	4
11	Tijuana	1007	C1	119	59	10	21	0	0	3	3
11	Tijuana	1007	C2	107	52	10	16	0	0	2	4
11	Tijuana	1007	C3	110	62	6	21	3	0	4	9
11	Tijuana	1007	C4	93	61	6	13	3	0	3	5
11	Tijuana	1007	C5	106	75	10	14	3	0	2	7








**Resultados Finales de Votación por Casilla
Elección de Gobernador 2001**

Distrito	Municipio	Casilla	Tipo	 Alianza por Baja California	 Partido Revolucionario Institucional	 Partido de la Revolución Democrática	 Partido del Trabajo	 Partido de Baja California	 Partido de la Social Nacionalista	 Alianza Ciudadana	Votos Nulos
11	Tijuana	1007	C6	108	62	4	24	0	0	3	4
11	Tijuana	1007	C7	101	61	9	15	1	0	4	0
11	Tijuana	1007	C8	138	49	7	20	1	0	1	2
11	Tijuana	1008	B	104	52	6	12	1	0	5	1
11	Tijuana	1008	C1	111	73	4	13	4	0	4	2
11	Tijuana	1008	C2	120	57	5	15	5	0	6	0
11	Tijuana	1008	C3	116	62	10	16	2	0	5	7
11	Tijuana	1008	C4	109	48	4	8	4	0	5	4
11	Tijuana	1008	C5	134	58	5	12	2	0	4	8
11	Tijuana	1009	B	145	65	3	8	2	0	4	0
11	Tijuana	1009	C1	95	66	4	7	3	0	4	0
11	Tijuana	1009	C2	101	47	4	7	4	0	5	1
11	Tijuana	1009	C3	122	68	4	8	2	0	6	3
11	Tijuana	1010	B	168	76	8	16	2	0	9	11
11	Tijuana	1010	C1	149	63	7	15	1	0	4	3
11	Tijuana	1010	C2	138	68	6	14	1	0	5	5
11	Tijuana	1013	B	85	51	8	10	2	0	1	3
11	Tijuana	1013	C	95	43	13	10	1	0	9	4
11	Tijuana	1014	B	76	53	4	15	1	0	2	7
11	Tijuana	1014	C	102	49	7	17	1	0	6	3
11	Tijuana	1015	B	78	51	10	12	2	0	8	8
11	Tijuana	1015	C1	86	57	10	20	2	0	9	4
11	Tijuana	1015	C2	83	50	9	20	3	0	3	4
11	Tijuana	1016	B	66	46	14	13	1	0	3	4
11	Tijuana	1016	C	64	49	16	12	6	0	4	7
11	Tijuana	1017	B	57	43	10	18	0	0	0	2
11	Tijuana	1017	C	76	48	2	17	1	0	1	4
11	Tijuana	1018	B	81	61	16	25	2	0	4	6
11	Tijuana	1018	C1	78	57	15	22	2	0	5	3
11	Tijuana	1018	C2	69	66	12	33	8	0	6	8
11	Tijuana	1018	C3	86	34	12	13	1	0	2	4
11	Tijuana	1019	B	99	52	7	18	2	0	4	0
11	Tijuana	1019	C1	93	51	7	19	4	0	5	5
11	Tijuana	1019	C2	95	41	7	13	2	0	3	5
11	Tijuana	1019	C3	87	51	4	10	1	0	3	2
11	Tijuana	1020	B	65	52	8	4	2	0	2	2
11	Tijuana	1020	C1	94	42	7	13	0	0	6	2
11	Tijuana	1020	C2	63	54	8	14	1	0	2	5
12	Tijuana	591	B	42	66	0	7	0	0	0	7
12	Tijuana	591	C	49	71	6	11	1	0	6	3
12	Tijuana	592	B	46	81	4	5	2	0	2	4
12	Tijuana	592	C	40	95	5	16	1	0	2	4
12	Tijuana	593	B	44	101	11	10	2	0	3	6
12	Tijuana	593	C	40	101	3	10	2	0	2	5
12	Tijuana	594	B	37	55	6	2	0	0	2	2
12	Tijuana	594	C	27	51	5	4	1	0	0	2
12	Tijuana	595	B	43	84	6	6	1	0	1	7
12	Tijuana	595	C	43	76	8	3	1	0	0	10








**Resultados Finales de Votación por Casilla
Elección de Gobernador 2001**

Distrito	Municipio	Casilla	Tipo	 Alianza por Baja California	 Partido Revolucionario Institucional	 Partido de la Revolución Democrática	 Partido del Trabajo	 Partido de Baja California	 Partido de la Social Nacionalista	 Alianza Ciudadana	Votos Nulos
12	Tijuana	596	B	40	57	5	9	1	0	3	6
12	Tijuana	596	C	46	70	4	4	0	0	0	5
12	Tijuana	600	B	56	40	5	2	1	0	6	4
12	Tijuana	600	C	55	49	4	2	0	0	2	1
12	Tijuana	601	B	109	79	6	11	7	0	4	3
12	Tijuana	602	B	89	80	11	10	0	0	2	2
12	Tijuana	665	B	65	59	7	13	1	0	6	5
12	Tijuana	665	C	66	45	6	7	1	0	3	3
12	Tijuana	666	B	42	45	4	8	2	0	2	3
12	Tijuana	666	C	53	49	10	8	3	0	1	5
12	Tijuana	667	B	86	48	5	7	2	0	7	4
12	Tijuana	667	C	90	57	7	8	1	0	4	3
12	Tijuana	668	B	52	49	5	4	1	0	6	3
12	Tijuana	668	C	64	40	2	5	1	0	5	0
12	Tijuana	669	B	63	44	3	8	0	0	2	1
12	Tijuana	669	C	65	28	7	6	1	0	5	1
12	Tijuana	670	B	83	56	4	9	0	0	5	2
12	Tijuana	670	E	207	139	11	9	2	0	11	13
12	Tijuana	671	B	128	59	5	15	2	0	4	10
12	Tijuana	672	B	78	52	2	9	2	0	4	2
12	Tijuana	673	B	69	54	5	12	0	0	5	3
12	Tijuana	673	C	72	47	5	9	2	0	5	0
12	Tijuana	674	B	123	68	2	18	4	0	5	0
12	Tijuana	675	B	90	49	1	8	0	0	7	0
12	Tijuana	675	C	104	43	4	7	2	0	1	1
12	Tijuana	725	B	60	66	4	8	4	0	1	1
12	Tijuana	725	C	86	61	2	6	1	0	3	1
12	Tijuana	772	B	128	78	10	7	1	0	5	5
12	Tijuana	772	C1	133	65	8	17	1	0	5	5
12	Tijuana	772	C2	160	62	15	12	3	0	7	3
12	Tijuana	772	C3	120	64	13	13	1	0	10	0
12	Tijuana	772	C4	138	49	6	7	5	0	3	5
12	Tijuana	772	C5	157	76	8	7	6	0	3	1
12	Tijuana	782	B	132	106	7	13	4	0	10	7
12	Tijuana	782	C1	147	90	9	13	3	0	5	3
12	Tijuana	782	C2	136	93	9	21	4	0	8	3
12	Tijuana	782	C3	149	89	3	11	6	0	7	7
12	Tijuana	783	B	111	92	5	7	2	0	6	2
12	Tijuana	783	C1	97	57	2	15	4	0	9	1
12	Tijuana	783	C2	88	63	6	14	3	0	2	2
12	Tijuana	783	C3	125	88	8	16	2	0	8	2
12	Tijuana	821	B	84	85	8	10	1	0	1	2
12	Tijuana	822	B	94	57	5	8	0	0	1	0
12	Tijuana	823	B	124	62	3	5	1	0	5	2
12	Tijuana	823	C	93	69	3	10	3	0	3	2
12	Tijuana	824	B	103	73	6	7	1	0	4	4
12	Tijuana	824	C	108	64	1	9	3	0	3	3
12	Tijuana	825	B	76	83	4	7	3	0	7	4








**Resultados Finales de Votación por Casilla
Elección de Gobernador 2001**

Distrito	Municipio	Casilla	Tipo	 Alianza por Baja California	 Partido Revolucionario Institucional	 Partido de la Revolución Democrática	 Partido del Trabajo	 Partido de Baja California	 Partido de la Social Nacionalista	 Alianza Ciudadana	Votos Nulos
12	Tijuana	825	C	78	53	6	2	2	0	3	6
12	Tijuana	826	B	120	96	3	10	1	0	3	9
12	Tijuana	826	C	97	93	10	12	3	0	7	4
12	Tijuana	827	B	93	65	9	8	0	0	5	8
12	Tijuana	827	C	126	70	8	9	0	0	3	8
12	Tijuana	828	B	92	47	7	7	1	0	7	3
12	Tijuana	828	C	83	59	2	7	2	0	6	5
12	Tijuana	829	B	114	71	2	10	2	0	7	6
12	Tijuana	829	C	147	61	4	15	1	0	6	4
12	Tijuana	830	B	118	68	3	7	2	0	1	5
12	Tijuana	830	C	131	80	4	2	2	0	2	11
12	Tijuana	831	B	88	36	0	5	0	0	0	6
12	Tijuana	831	C1	98	65	6	9	0	0	4	4
12	Tijuana	831	C2	102	44	4	5	0	0	1	3
12	Tijuana	832	B	105	75	7	4	0	0	2	4
12	Tijuana	832	C	111	58	12	6	3	0	1	2
12	Tijuana	833	B	108	76	2	10	0	0	0	0
12	Tijuana	833	C	96	68	5	6	2	0	0	3
12	Tijuana	834	B	67	48	4	8	1	0	1	4
12	Tijuana	834	C	73	48	3	7	1	0	4	8
12	Tijuana	835	B	90	53	3	9	0	0	1	3
12	Tijuana	835	C	61	40	14	2	1	0	6	7
12	Tijuana	836	B	113	75	14	10	1	0	5	9
12	Tijuana	836	C	150	77	7	6	1	0	7	4
12	Tijuana	837	B	81	73	11	6	0	0	5	3
12	Tijuana	837	C1	120	54	6	12	3	0	1	12
12	Tijuana	837	C2	123	52	6	16	2	0	6	12
12	Tijuana	838	B	153	76	6	13	2	0	5	3
12	Tijuana	838	C	144	85	9	8	2	0	4	5
12	Tijuana	839	B	85	56	4	12	0	0	3	9
12	Tijuana	839	C	100	59	4	14	2	0	2	2
12	Tijuana	840	B	109	69	3	11	1	0	5	6
12	Tijuana	840	C	104	69	4	6	0	0	3	9
12	Tijuana	841	B	81	40	4	10	2	0	2	5
12	Tijuana	841	C	75	53	3	11	0	0	4	3
12	Tijuana	842	B	141	97	2	28	1	0	1	12
12	Tijuana	843	B	51	66	8	7	1	0	2	8
12	Tijuana	843	C	33	81	5	9	1	0	3	2
12	Tijuana	844	B	96	83	9	23	0	0	4	5
12	Tijuana	844	C1	102	7	10	13	1	0	4	6
12	Tijuana	844	C2	81	87	9	14	1	0	5	8
12	Tijuana	845	B	74	53	4	8	1	0	1	2
12	Tijuana	845	C	55	53	1	5	0	0	2	0
12	Tijuana	846	B	92	83	4	14	0	0	3	4
12	Tijuana	846	C	88	77	2	21	2	0	4	10
12	Tijuana	847	B	72	58	5	13	1	0	3	5
12	Tijuana	847	C	57	53	3	12	1	0	1	2
12	Tijuana	848	B	108	70	5	11	1	0	2	3








**Resultados Finales de Votación por Casilla
Elección de Gobernador 2001**

Distrito	Municipio	Casilla	Tipo	 Alianza por Baja California	 Partido Revolucionario Institucional	 Partido de la Revolución Democrática	 Partido del Trabajo	 Partido de Baja California	 Partido de la Social Nacionalista	 Alianza Ciudadana	Votos Nulos
12	Tijuana	848	C	82	69	4	7	1	0	5	4
12	Tijuana	849	B	144	85	5	9	2	0	9	4
12	Tijuana	849	C	125	82	2	9	2	0	5	7
12	Tijuana	850	B	68	48	8	11	2	0	3	6
12	Tijuana	850	C	95	45	3	7	3	0	5	1
12	Tijuana	851	B	96	60	13	7	2	0	11	1
12	Tijuana	851	C	104	56	12	11	2	0	2	2
12	Tijuana	852	B	129	82	8	16	1	0	3	3
12	Tijuana	852	C1	142	85	6	12	3	0	3	7
12	Tijuana	852	C2	132	99	8	10	9	0	9	4
12	Tijuana	852	C3	149	79	13	17	3	0	10	2
12	Tijuana	853	B	61	98	6	21	0	0	3	9
12	Tijuana	853	C	48	85	7	18	3	0	3	4
12	Tijuana	854	B	68	96	2	12	1	0	0	6
12	Tijuana	854	C1	58	106	2	8	1	0	2	3
12	Tijuana	854	C2	66	79	6	16	2	0	2	2
12	Tijuana	854	C3	68	105	3	20	1	0	4	10
12	Tijuana	855	B	56	84	10	8	0	0	5	6
12	Tijuana	855	C1	90	108	10	12	1	0	3	6
12	Tijuana	855	C2	78	112	7	16	4	0	4	6
12	Tijuana	856	B	61	75	5	20	2	0	6	5
12	Tijuana	856	C	78	71	8	14	0	0	2	9
12	Tijuana	857	B	70	90	12	17	3	0	0	0
12	Tijuana	857	C1	85	94	13	15	2	0	11	5
12	Tijuana	857	C2	75	105	10	10	3	0	7	4
12	Tijuana	857	C3	78	123	9	17	1	0	6	5
12	Tijuana	858	B	71	103	7	18	0	0	3	9
12	Tijuana	858	C1	49	88	5	1	1	0	3	13
12	Tijuana	858	C2	59	124	7	12	2	0	6	3
12	Tijuana	858	C3	59	108	6	14	4	0	7	6
12	Tijuana	859	B	134	70	4	8	2	0	3	1
12	Tijuana	859	C1	114	65	8	5	2	0	8	1
12	Tijuana	859	C2	136	62	2	8	3	0	6	3
12	Tijuana	860	B	97	35	9	10	3	0	0	5
12	Tijuana	860	C1	102	70	11	17	6	0	7	4
12	Tijuana	860	C2	129	47	8	8	3	0	3	5
12	Tijuana	861	B	98	52	4	14	0	0	3	3
12	Tijuana	861	C	86	52	5	13	1	0	6	1
12	Tijuana	862	B	79	59	3	9	1	0	1	3
12	Tijuana	862	C	100	57	3	6	3	0	3	3
12	Tijuana	863	B	130	81	9	12	2	0	6	4
12	Tijuana	863	C1	124	89	2	17	1	0	5	2
12	Tijuana	863	C2	105	75	3	9	0	0	5	3
12	Tijuana	863	C3	148	87	2	12	1	0	2	7
12	Tijuana	864	B	165	85	1	8	2	0	8	7
12	Tijuana	864	C	145	65	9	19	2	0	8	3
12	Tijuana	865	B	142	97	12	19	2	0	6	1
12	Tijuana	865	C	161	85	4	15	6	0	3	2








**Resultados Finales de Votación por Casilla
Elección de Gobernador 2001**

Distrito	Municipio	Casilla	Tipo	 Alianza por Baja California	 Partido Revolucionario Institucional	 Partido de la Revolución Democrática	 Partido del Trabajo	 Partido de Baja California	 Partido de la Social Nacionalista	 Alianza Ciudadana	Votos Nulos
12	Tijuana	866	B	118	90	8	8	1	0	7	5
12	Tijuana	867	B	96	59	8	7	0	0	3	4
12	Tijuana	867	C	88	90	5	15	0	0	4	7
12	Tijuana	868	B	69	61	10	6	1	0	2	5
12	Tijuana	868	C	96	78	6	11	1	0	0	9
12	Tijuana	869	B	94	45	9	10	1	0	1	3
12	Tijuana	869	C1	82	88	7	16	2	0	4	4
12	Tijuana	869	C2	112	71	3	12	1	0	8	5
12	Tijuana	870	B	108	54	9	6	1	0	5	7
12	Tijuana	870	C	105	44	5	9	2	0	4	3
12	Tijuana	871	B	119	48	6	19	1	0	8	4
12	Tijuana	871	C	81	59	4	8	0	0	6	2
12	Tijuana	872	B	135	105	11	19	3	0	4	5
12	Tijuana	872	C	109	101	12	18	2	0	3	6
12	Tijuana	873	B	63	43	2	6	2	0	2	0
12	Tijuana	873	C	84	45	1	7	4	0	5	0
12	Tijuana	874	B	120	73	6	9	2	0	3	1
12	Tijuana	874	C	123	80	4	18	4	0	9	6
12	Tijuana	875	B	100	68	8	18	2	0	4	6
12	Tijuana	875	C	96	66	7	12	0	0	1	4
12	Tijuana	876	B	80	79	5	7	1	0	6	6
12	Tijuana	876	C	69	53	9	6	1	0	5	10
12	Tijuana	877	B	64	43	1	8	2	0	6	2
12	Tijuana	877	C	104	49	5	8	2	0	8	5
12	Tijuana	878	B	92	52	3	11	3	0	9	3
12	Tijuana	878	C	78	62	4	2	1	0	4	1
13	Tijuana	773	B	66	55	5	18	2	0	5	6
13	Tijuana	773	C1	82	61	5	22	3	0	5	2
13	Tijuana	773	C2	76	52	12	17	2	0	2	7
13	Tijuana	774	B	95	68	8	16	2	0	5	5
13	Tijuana	774	C1	74	52	5	18	3	0	2	6
13	Tijuana	774	C2	82	46	3	7	3	0	7	1
13	Tijuana	775	B	80	50	8	17	2	0	1	6
13	Tijuana	775	C1	84	47	11	15	2	0	2	2
13	Tijuana	775	C2	83	49	13	28	1	0	4	0
13	Tijuana	775	C3	94	57	13	20	2	0	4	5
13	Tijuana	775	C4	77	56	10	14	1	0	4	0
13	Tijuana	775	C5	82	73	5	33	0	0	4	2
13	Tijuana	776	B	110	51	10	20	2	0	0	3
13	Tijuana	776	C1	112	49	12	18	4	0	2	4
13	Tijuana	776	C2	88	48	10	20	5	0	5	7
13	Tijuana	777	B	75	42	7	9	3	0	6	4
13	Tijuana	777	C1	90	53	8	15	0	0	6	5
13	Tijuana	777	C2	90	48	5	16	0	0	4	4
13	Tijuana	778	B	105	40	10	18	3	0	7	9
13	Tijuana	778	C1	104	57	4	21	2	0	3	4
13	Tijuana	778	C2	89	58	7	11	4	0	2	4
13	Tijuana	779	B	75	20	6	14	0	0	6	4








**Resultados Finales de Votación por Casilla
Elección de Gobernador 2001**

Distrito	Municipio	Casilla	Tipo	 Alianza por Baja California	 Partido Revolucionario Institucional	 Partido de la Revolución Democrática	 Partido del Trabajo	 Partido de Baja California	 Partido de la Social Nacionalista	 Alianza Ciudadana	Votos Nulos
13	Tijuana	779	C1	42	38	6	22	0	0	2	0
13	Tijuana	779	C2	56	42	10	7	1	0	2	5
13	Tijuana	779	C3	65	57	6	13	3	0	4	3
13	Tijuana	780	B	120	46	7	20	1	0	3	4
13	Tijuana	780	C1	134	53	10	21	1	0	3	6
13	Tijuana	780	C2	90	65	4	20	1	0	1	3
13	Tijuana	781	B	129	47	9	23	3	0	7	3
13	Tijuana	781	C1	96	42	4	22	1	0	2	1
13	Tijuana	781	C2	85	46	8	8	0	0	0	4
13	Tijuana	784	B	118	48	8	7	1	0	8	1
13	Tijuana	784	C1	127	43	9	14	1	0	5	4
13	Tijuana	784	C2	111	33	7	8	3	0	3	1
13	Tijuana	784	C3	143	52	10	10	0	0	3	1
13	Tijuana	942	B	84	82	16	16	7	0	5	7
13	Tijuana	942	C1	65	95	19	20	1	0	13	5
13	Tijuana	942	C2	89	87	9	20	1	0	6	4
13	Tijuana	942	C3	78	102	19	22	1	0	5	8
13	Tijuana	942	C4	75	89	13	19	2	0	10	5
13	Tijuana	942	C5	82	97	13	11	1	0	7	3
13	Tijuana	942	C6	83	99	16	26	3	0	3	7
13	Tijuana	942	C7	72	76	13	27	1	0	8	6
13	Tijuana	944	B	69	79	9	21	6	0	4	5
13	Tijuana	944	C	74	74	16	17	3	0	4	6
13	Tijuana	945	B	101	46	9	24	1	0	3	4
13	Tijuana	945	C	74	60	9	17	4	0	3	4
13	Tijuana	946	B	160	52	10	8	0	0	3	1
13	Tijuana	946	C	159	48	10	12	2	0	7	1
13	Tijuana	947	B	161	65	5	13	0	0	9	2
13	Tijuana	948	B	124	73	5	13	1	0	2	1
13	Tijuana	948	C1	77	76	8	13	2	0	2	4
13	Tijuana	948	C2	101	81	12	19	1	0	5	4
13	Tijuana	948	C3	91	76	2	13	2	0	4	3
13	Tijuana	948	C4	83	62	7	21	5	0	3	5
13	Tijuana	948	C5	101	78	7	19	1	0	4	2
13	Tijuana	948	C6	104	73	7	14	0	0	2	1
13	Tijuana	957	B	84	47	7	14	1	0	2	0
13	Tijuana	957	C1	94	76	12	20	2	0	2	2
13	Tijuana	957	C2	99	68	8	15	0	0	1	0
13	Tijuana	963	B	96	56	13	9	1	0	4	8
13	Tijuana	963	C	81	40	8	9	1	0	1	4
13	Tijuana	964	B	78	78	12	20	1	0	3	4
13	Tijuana	964	C	104	59	11	12	2	0	7	6
13	Tijuana	965	B	111	80	14	36	0	0	4	4
13	Tijuana	965	C	84	67	9	47	3	0	7	5
13	Tijuana	966	B	62	63	12	21	0	0	2	3
13	Tijuana	966	C1	56	69	9	22	1	0	2	4
13	Tijuana	966	C10	70	58	13	18	1	0	2	5
13	Tijuana	966	C11	60	48	18	10	0	0	2	2








**Resultados Finales de Votación por Casilla
Elección de Gobernador 2001**

Distrito	Municipio	Casilla	Tipo	 Alianza por Baja California	 Partido Revolucionario Institucional	 Partido de la Revolución Democrática	 Partido del Trabajo	 Partido de Baja California	 Partido de la Social Nacionalista	 Alianza Ciudadana	Votos Nulos
13	Tijuana	966	C12	70	72	18	17	2	0	2	0
13	Tijuana	966	C13	57	60	13	15	1	0	1	4
13	Tijuana	966	C2	63	74	10	15	1	0	1	3
13	Tijuana	966	C3	69	72	16	13	2	0	2	2
13	Tijuana	966	C4	58	67	11	19	2	0	5	5
13	Tijuana	966	C5	67	74	10	24	2	0	0	4
13	Tijuana	966	C6	70	53	23	14	2	0	3	1
13	Tijuana	966	C7	50	78	12	15	1	0	6	2
13	Tijuana	966	C8	63	68	16	12	1	0	3	3
13	Tijuana	966	C9	61	66	17	17	1	0	0	6
13	Tijuana	967	B	61	47	3	25	1	0	4	2
13	Tijuana	967	C	70	55	6	6	1	0	1	8
13	Tijuana	968	B	49	53	8	17	1	0	2	1
13	Tijuana	968	C	55	49	6	19	0	0	1	2
13	Tijuana	969	B	84	91	11	26	1	0	2	3
13	Tijuana	969	C	104	88	10	43	1	0	5	4
13	Tijuana	970	B	50	66	14	19	2	0	2	3
13	Tijuana	970	C	67	87	12	15	1	0	1	3
13	Tijuana	971	B	77	80	11	21	0	0	4	3
13	Tijuana	971	C	69	91	9	21	1	0	0	6
13	Tijuana	972	B	61	79	14	17	1	0	0	4
13	Tijuana	972	C	66	67	11	8	0	0	0	0
13	Tijuana	975	B	55	66	23	11	1	0	3	1
13	Tijuana	975	C1	52	53	25	17	1	0	4	0
13	Tijuana	975	C2	48	45	26	8	1	0	2	4
13	Tijuana	975	C3	66	40	17	13	0	0	0	2
13	Tijuana	976	B	52	60	24	17	3	0	2	3
13	Tijuana	976	C	68	44	18	18	0	0	5	1
13	Tijuana	977	B	71	55	9	11	0	0	3	3
13	Tijuana	977	C	71	51	13	5	2	0	2	2
13	Tijuana	978	B	66	44	11	10	0	0	5	3
13	Tijuana	978	C1	55	44	16	7	1	0	4	2
13	Tijuana	978	C2	47	50	12	10	0	0	2	0
13	Tijuana	979	B	54	74	6	5	1	0	0	6
13	Tijuana	979	C1	56	78	20	15	1	0	5	6
13	Tijuana	979	C2	53	88	27	13	0	0	0	7
13	Tijuana	980	B	47	39	11	17	1	0	2	0
13	Tijuana	980	C1	66	48	13	10	0	0	8	0
13	Tijuana	980	C2	56	57	20	11	1	0	3	6
13	Tijuana	981	B	41	36	13	16	2	0	0	3
13	Tijuana	981	C	26	36	10	10	1	0	0	13
13	Tijuana	982	B	56	35	5	8	0	0	0	4
13	Tijuana	982	C	55	30	8	7	1	0	2	1
13	Tijuana	983	B	106	45	11	18	0	0	3	4
13	Tijuana	983	C	83	43	6	23	0	0	7	8
13	Tijuana	984	B	62	40	8	9	0	0	4	2
13	Tijuana	984	C	60	53	9	14	0	0	2	1
13	Tijuana	985	B	61	46	11	3	0	0	1	3








**Resultados Finales de Votación por Casilla
Elección de Gobernador 2001**

Distrito	Municipio	Casilla	Tipo	 Alianza por Baja California	 Partido Revolucionario Institucional	 Partido de la Revolución Democrática	 Partido del Trabajo	 Partido de Baja California	 Partido de la Social Nacionalista	 Alianza Ciudadana	Votos Nulos
13	Tijuana	985	C	50	53	10	6	2	0	3	0
13	Tijuana	986	B	70	62	8	7	1	0	3	4
13	Tijuana	986	C	77	54	14	13	1	0	4	3
13	Tijuana	987	B	37	47	6	5	1	0	6	3
13	Tijuana	987	C1	49	36	12	9	1	0	0	0
13	Tijuana	987	C2	47	33	6	8	2	0	3	1
13	Tijuana	988	B	76	61	12	14	2	0	2	2
13	Tijuana	988	C	86	61	12	16	1	0	2	1
13	Tijuana	989	B	44	72	10	12	1	0	0	1
13	Tijuana	989	C	47	77	8	8	0	0	1	0
13	Tijuana	990	B	52	65	7	7	0	0	5	3
13	Tijuana	990	C1	64	60	9	9	0	0	4	2
13	Tijuana	990	C2	58	76	13	12	0	0	1	4
13	Tijuana	1011	B	65	48	15	20	0	0	2	1
13	Tijuana	1011	C1	85	51	4	33	1	0	1	0
13	Tijuana	1011	C2	63	77	9	23	2	0	3	1
13	Tijuana	1011	C3	94	64	11	24	0	0	5	1
13	Tijuana	1011	C4	76	79	9	32	1	0	4	4
13	Tijuana	1012	B	54	64	13	26	1	0	0	0
13	Tijuana	1012	C1	48	67	5	13	2	0	4	4
13	Tijuana	1012	C2	39	48	7	13	0	0	2	2
13	Tijuana	1012	C3	56	55	9	15	1	0	2	3
13	Tijuana	1021	B	70	58	3	19	2	0	3	2
13	Tijuana	1021	C1	69	57	6	15	1	0	6	0
13	Tijuana	1021	C2	73	53	8	22	2	0	9	4
13	Tijuana	1021	C3	78	63	9	13	1	0	2	4
13	Tijuana	1021	C4	76	53	14	15	0	0	10	1
13	Tijuana	1021	C5	71	63	10	13	3	0	9	2
13	Tijuana	1021	C6	73	56	13	23	2	0	4	5
13	Tijuana	1022	B	61	66	13	26	1	0	6	5
13	Tijuana	1022	C1	83	60	12	25	0	0	6	4
13	Tijuana	1022	C2	70	74	15	14	3	0	8	1
13	Tijuana	1022	C3	83	85	19	15	1	0	8	0
13	Tijuana	1022	C4	88	70	16	15	4	0	6	7
13	Tijuana	1023	B	54	40	4	7	0	0	3	1
13	Tijuana	1023	C1	53	47	6	10	0	0	2	0
13	Tijuana	1023	C2	77	59	4	11	0	0	4	3
13	Tijuana	1024	B	75	61	8	12	1	0	7	3
13	Tijuana	1024	C	68	56	5	11	1	0	3	1
13	Tijuana	1025	B	45	34	8	12	1	0	2	5
13	Tijuana	1025	C1	55	58	28	12	0	0	0	9
13	Tijuana	1025	C2	56	43	11	9	0	0	6	6
13	Tijuana	1026	B	38	61	15	18	1	0	6	1
13	Tijuana	1026	C1	51	67	13	14	1	0	3	5
13	Tijuana	1026	C2	82	64	18	20	0	0	2	5
13	Tijuana	1026	C3	48	62	12	26	2	0	5	5
13	Tijuana	1026	C4	43	64	18	22	2	0	8	1
13	Tijuana	1026	C5	53	50	13	27	0	0	0	13








**Resultados Finales de Votación por Casilla
Elección de Gobernador 2001**

Distrito	Municipio	Casilla	Tipo	 Alianza por Baja California	 Partido Revolucionario Institucional	 Partido de la Revolución Democrática	 Partido del Trabajo	 Partido de Baja California	 Partido de la Social Nacionalista	 Alianza Ciudadana	Votos Nulos
13	Tijuana	1026	C6	50	67	20	23	2	0	1	4
13	Tijuana	1026	C7	66	63	16	32	0	0	2	2
13	Tijuana	1026	C8	48	81	10	25	2	0	3	1
13	Tijuana	1027	B	71	75	33	21	4	0	4	9
13	Tijuana	1027	C1	79	97	39	19	2	0	3	8
13	Tijuana	1027	C2	57	65	28	18	1	0	4	7
13	Tijuana	1027	C3	75	64	30	16	3	0	1	5
13	Tijuana	1027	C4	54	61	27	13	1	0	2	7
13	Tijuana	1027	C5	73	71	37	12	1	0	3	3
13	Tijuana	1027	C6	75	73	39	14	1	0	0	10
13	Tijuana	1028	B	118	47	10	10	2	0	2	4
13	Tijuana	1028	C1	113	53	11	6	2	0	2	3
13	Tijuana	1028	C2	113	50	8	7	1	0	5	1
13	Tijuana	1028	C3	115	44	5	7	2	0	6	2
13	Tijuana	1028	C4	83	43	12	9	0	0	4	3
13	Tijuana	1028	C5	117	49	6	12	2	0	0	0
13	Tijuana	1029	B	99	57	14	21	2	0	3	3
13	Tijuana	1029	C1	94	58	12	17	2	0	6	2
13	Tijuana	1029	C2	101	48	5	9	2	0	5	8
13	Tijuana	1029	C3	124	52	12	18	0	0	6	2
13	Tijuana	1029	C4	88	44	9	13	2	0	6	2
13	Tijuana	1029	C5	99	72	8	21	2	0	7	3
13	Tijuana	1029	C6	78	38	7	12	1	0	3	7
13	Tijuana	1030	B	86	66	10	18	2	0	2	6
13	Tijuana	1030	C1	80	39	8	19	2	0	4	0
13	Tijuana	1030	C2	103	62	8	21	1	0	3	5
13	Tijuana	1030	C3	104	66	14	21	7	0	3	4
13	Tijuana	1031	B	33	45	10	68	0	0	2	4
13	Tijuana	1031	C1	53	37	7	59	0	0	2	3
13	Tijuana	1031	C2	48	31	6	69	1	0	3	4
13	Tijuana	1031	C3	72	23	13	52	1	0	1	2
13	Tijuana	1031	C4	42	38	6	61	1	0	0	3
13	Tijuana	1031	C5	61	50	13	63	0	0	0	3
13	Tijuana	1031	D1	59	59	68	4	2	0	3	9
13	Tijuana	1031	D1C	48	53	108	3	1	0	0	5
13	Tijuana	1031	D2	52	44	15	21	1	0	4	6
13	Tijuana	1031	D2C1	59	47	23	11	0	0	1	1
13	Tijuana	1031	D2C2	52	40	14	20	0	0	1	3
13	Tijuana	1031	D2C3	59	52	31	18	1	0	7	4
13	Tijuana	1032	B	46	40	6	7	2	0	2	2
13	Tijuana	1032	D	32	49	8	3	1	0	5	1
14	Ensenada	1042	B	166	90	14	8	2	0	9	1
14	Ensenada	1043	B	190	85	9	4	6	0	8	3
14	Ensenada	1043	C	163	73	8	5	3	0	7	4
14	Ensenada	1044	B	63	75	12	9	4	0	5	6
14	Ensenada	1044	C	47	89	13	3	7	0	7	7
14	Ensenada	1045	B	77	86	10	11	5	0	10	5
14	Ensenada	1045	C	96	130	15	9	11	0	7	11








**Resultados Finales de Votación por Casilla
Elección de Gobernador 2001**

Distrito	Municipio	Casilla	Tipo	 Alianza por Baja California	 Partido Revolucionario Institucional	 Partido de la Revolución Democrática	 Partido del Trabajo	 Partido de Baja California	 Partido de la Social Nacionalista	 Alianza Ciudadana	Votos Nulos
14	Ensenada	1045	D	68	64	2	5	3	0	5	1
14	Ensenada	1045	DC	78	74	3	5	3	0	6	6
14	Ensenada	1046	B	107	76	8	8	3	0	8	5
14	Ensenada	1047	B	72	116	15	5	7	0	3	6
14	Ensenada	1048	B	95	88	7	10	10	0	7	11
14	Ensenada	1049	B	134	148	16	7	9	0	9	9
14	Ensenada	1050	B	69	73	5	7	3	0	2	6
14	Ensenada	1050	C	95	61	7	7	1	0	7	5
14	Ensenada	1051	B	90	40	5	7	6	0	5	7
14	Ensenada	1051	C	56	68	6	4	2	0	6	6
14	Ensenada	1051	D	71	83	3	6	1	0	1	5
14	Ensenada	1051	DC	85	73	5	4	3	0	6	6
14	Ensenada	1052	B	119	100	13	6	3	0	8	10
14	Ensenada	1052	C1	80	55	4	5	1	0	5	7
14	Ensenada	1052	C2	116	76	9	3	8	0	4	2
14	Ensenada	1053	B	109	82	6	6	1	0	4	8
14	Ensenada	1053	C	99	55	9	11	3	0	7	5
14	Ensenada	1054	B	70	63	13	8	2	0	7	9
14	Ensenada	1054	C1	76	70	10	10	3	0	10	6
14	Ensenada	1054	C2	72	70	7	9	5	0	4	6
14	Ensenada	1055	B	72	71	27	6	1	0	3	3
14	Ensenada	1055	C1	64	72	25	9	2	0	7	9
14	Ensenada	1055	C2	81	48	23	10	7	0	7	9
14	Ensenada	1055	C3	77	64	27	14	8	0	4	5
14	Ensenada	1055	D	66	68	19	8	2	0	2	7
14	Ensenada	1055	DC	71	72	13	11	5	0	2	2
14	Ensenada	1056	B	73	93	12	7	3	0	6	2
14	Ensenada	1056	C1	83	95	11	12	7	0	7	4
14	Ensenada	1056	C2	106	89	16	6	4	0	5	2
14	Ensenada	1057	B	76	72	5	7	4	0	4	3
14	Ensenada	1057	C1	74	87	10	6	6	0	5	4
14	Ensenada	1057	C2	87	76	15	5	5	0	5	6
14	Ensenada	1058	B	91	74	6	7	2	0	1	6
14	Ensenada	1058	C1	96	99	7	5	8	0	7	7
14	Ensenada	1058	C2	70	104	16	10	5	0	9	5
14	Ensenada	1059	B	138	124	7	7	3	0	4	1
14	Ensenada	1059	C1	161	108	9	7	5	0	10	7
14	Ensenada	1059	C2	145	120	8	6	10	0	8	9
14	Ensenada	1059	D	93	69	4	2	3	0	3	0
14	Ensenada	1059	DC	91	45	3	10	1	0	9	3
14	Ensenada	1060	B	170	83	7	9	5	0	9	4
14	Ensenada	1060	C	132	88	13	6	5	0	13	11
14	Ensenada	1061	B	152	81	8	6	3	0	2	3
14	Ensenada	1061	C	118	112	10	4	8	0	10	1
14	Ensenada	1062	B	186	95	15	6	5	0	13	5
14	Ensenada	1063	B	138	101	9	3	5	0	5	9
14	Ensenada	1063	C	105	91	4	7	10	0	6	2
14	Ensenada	1064	B	103	116	5	3	3	0	6	3








**Resultados Finales de Votación por Casilla
Elección de Gobernador 2001**

Distrito	Municipio	Casilla	Tipo	 Alianza por Baja California	 Partido Revolucionario Institucional	 Partido de la Revolución Democrática	 Partido del Trabajo	 Partido de Baja California	 Partido de la Social Nacionalista	 Alianza Ciudadana	Votos Nulos
14	Ensenada	1064	C	229	96	8	3	0	0	3	8
14	Ensenada	1065	B	136	107	9	9	2	0	10	3
14	Ensenada	1065	C	141	98	12	11	7	0	4	4
14	Ensenada	1066	B	141	83	9	4	2	0	5	7
14	Ensenada	1066	C	127	89	4	6	4	0	7	6
14	Ensenada	1067	B	112	62	6	5	6	0	10	5
14	Ensenada	1067	C	97	57	6	3	4	0	14	2
14	Ensenada	1068	B	143	123	3	9	1	0	4	7
14	Ensenada	1068	C	135	121	9	7	4	0	6	3
14	Ensenada	1069	B	92	99	12	9	6	0	5	1
14	Ensenada	1070	B	90	67	12	5	7	0	4	4
14	Ensenada	1070	C	101	82	8	5	4	0	3	3
14	Ensenada	1071	B	82	79	10	9	0	0	5	6
14	Ensenada	1071	C	91	91	9	3	3	0	4	8
14	Ensenada	1072	B	88	103	16	10	5	0	6	12
14	Ensenada	1073	B	96	131	17	12	3	0	6	7
14	Ensenada	1073	C	113	133	18	10	4	0	8	6
14	Ensenada	1074	B	89	101	17	4	2	0	8	6
14	Ensenada	1074	C	100	101	12	11	4	0	5	8
14	Ensenada	1075	B	93	93	6	11	3	0	3	3
14	Ensenada	1075	C	104	78	6	3	5	0	8	3
14	Ensenada	1076	B	81	123	32	14	2	0	7	7
14	Ensenada	1077	B	42	87	23	5	2	0	3	3
14	Ensenada	1077	C	53	80	23	4	5	0	6	4
14	Ensenada	1078	B	57	39	14	19	0	0	4	6
14	Ensenada	1078	C	38	60	33	10	1	0	5	3
14	Ensenada	1079	B	84	111	15	11	4	0	7	9
14	Ensenada	1079	C	74	95	21	5	6	0	8	5
14	Ensenada	1080	B	112	109	12	10	5	0	4	8
14	Ensenada	1080	C	119	109	13	9	3	0	4	4
14	Ensenada	1081	B	89	116	4	16	7	0	5	13
14	Ensenada	1081	C	88	107	7	10	3	0	3	7
14	Ensenada	1082	B	116	74	6	7	3	0	8	5
14	Ensenada	1082	C	115	70	4	5	3	0	6	5
14	Ensenada	1083	B	81	80	8	10	1	0	1	4
14	Ensenada	1083	C	98	74	7	3	4	0	6	5
14	Ensenada	1084	B	116	102	7	7	1	0	2	7
14	Ensenada	1084	C	124	131	7	8	4	0	8	13
14	Ensenada	1085	B	177	134	3	7	3	0	8	10
14	Ensenada	1086	B	73	61	6	6	2	0	1	5
14	Ensenada	1086	C	84	67	5	9	2	0	2	2
14	Ensenada	1087	B	107	77	8	4	3	0	6	2
14	Ensenada	1087	C	143	74	9	4	1	0	6	2
14	Ensenada	1088	B	140	100	3	3	1	0	4	5
14	Ensenada	1088	C	146	97	9	7	0	0	9	2
14	Ensenada	1088	E	257	141	19	10	3	0	9	12
14	Ensenada	1089	B	164	123	5	3	5	0	10	8
14	Ensenada	1089	C	152	100	11	8	8	0	16	2








**Resultados Finales de Votación por Casilla
Elección de Gobernador 2001**

Distrito	Municipio	Casilla	Tipo	 Alianza por Baja California	 Partido Revolucionario Institucional	 Partido de la Revolución Democrática	 Partido del Trabajo	 Partido de Baja California	 Partido de la Social Nacionalista	 Alianza Ciudadana	Votos Nulos
14	Ensenada	1090	B	62	51	6	4	2	0	3	4
14	Ensenada	1091	B	87	58	6	5	2	0	6	6
14	Ensenada	1092	B	91	111	15	15	5	0	4	4
14	Ensenada	1093	B	100	61	14	4	2	0	6	2
14	Ensenada	1093	C	95	69	5	6	1	0	5	4
14	Ensenada	1094	B	117	113	9	6	3	0	7	7
14	Ensenada	1095	B	129	72	5	3	1	0	7	4
14	Ensenada	1095	C	135	93	4	2	3	0	4	2
14	Ensenada	1096	B	177	99	15	8	2	0	8	6
14	Ensenada	1097	B	63	65	12	14	1	0	4	6
14	Ensenada	1097	C	63	56	11	6	0	0	2	7
14	Ensenada	1098	B	71	91	23	16	3	0	4	11
14	Ensenada	1099	B	129	93	16	7	1	0	11	8
14	Ensenada	1099	C	142	124	11	14	5	0	8	10
14	Ensenada	1100	B	97	69	12	10	0	0	7	6
14	Ensenada	1100	C	89	89	6	6	5	0	8	4
14	Ensenada	1101	B	94	97	12	3	2	0	6	3
14	Ensenada	1101	C1	117	102	10	6	1	0	1	3
14	Ensenada	1101	C2	109	109	10	6	4	0	7	8
14	Ensenada	1102	B	91	99	13	8	4	0	5	12
14	Ensenada	1102	C	71	85	11	11	5	0	3	9
14	Ensenada	1103	B	60	80	33	4	2	0	3	8
14	Ensenada	1103	C	42	84	34	4	0	0	4	1
14	Ensenada	1104	B	99	71	6	3	4	0	4	3
14	Ensenada	1104	C	105	72	12	3	2	0	6	2
14	Ensenada	1105	B	94	62	1	5	1	0	8	8
14	Ensenada	1105	C	84	61	3	0	2	0	4	3
14	Ensenada	1106	B	160	93	7	5	10	0	6	5
14	Ensenada	1106	C	156	81	7	10	4	0	6	4
14	Ensenada	1107	B	114	89	3	3	2	0	5	3
14	Ensenada	1107	C	123	70	4	5	2	0	4	3
14	Ensenada	1108	B	110	56	13	6	1	0	3	0
14	Ensenada	1108	C	87	72	4	1	4	0	4	1
14	Ensenada	1110	B	101	76	1	6	2	0	0	3
14	Ensenada	1110	C	89	68	3	5	4	0	5	3
14	Ensenada	1111	B	82	64	8	6	2	0	8	7
14	Ensenada	1111	C	106	70	3	4	1	0	6	7
14	Ensenada	1112	B	109	78	13	6	4	0	5	3
14	Ensenada	1112	C	102	65	6	3	6	0	5	7
14	Ensenada	1113	B	123	111	10	9	2	0	6	2
14	Ensenada	1113	C	118	104	12	7	4	0	6	9
14	Ensenada	1114	B	89	69	6	8	4	0	2	5
14	Ensenada	1114	C	84	80	6	8	1	0	10	3
14	Ensenada	1115	B	118	98	4	8	3	0	11	5
14	Ensenada	1115	C	129	82	8	4	2	0	6	2
14	Ensenada	1116	B	111	101	9	6	2	0	5	5
14	Ensenada	1116	C	121	94	11	2	6	0	9	3
14	Ensenada	1122	B	123	123	10	6	1	0	8	10








**Resultados Finales de Votación por Casilla
Elección de Gobernador 2001**

Distrito	Municipio	Casilla	Tipo	 Alianza por Baja California	 Partido Revolucionario Institucional	 Partido de la Revolución Democrática	 Partido del Trabajo	 Partido de Baja California	 Partido de la Social Nacionalista	 Alianza Ciudadana	Votos Nulos
14	Ensenada	1123	B	110	89	4	7	2	0	6	8
14	Ensenada	1136	B	90	86	10	4	2	0	3	8
14	Ensenada	1136	C	107	86	6	6	4	0	6	7
14	Ensenada	1137	B	59	59	13	6	4	0	20	6
14	Ensenada	1137	C	46	79	6	6	1	0	13	5
14	Ensenada	1138	B	72	89	24	16	3	0	12	10
14	Ensenada	1139	B	116	106	8	4	4	0	2	8
14	Ensenada	1139	C1	85	81	8	9	4	0	2	8
14	Ensenada	1139	C2	63	77	6	3	6	0	6	3
14	Ensenada	1149	B	162	121	8	7	5	0	10	4
14	Ensenada	1149	C	125	114	10	9	3	0	7	3
14	Ensenada	1149	D	75	80	9	13	2	0	6	4
14	Ensenada	1150	B	59	94	19	8	3	0	12	5
14	Ensenada	1150	C1	42	76	11	12	1	0	7	10
14	Ensenada	1150	C2	37	70	11	5	4	0	3	7
14	Ensenada	1169	B	51	84	24	4	1	0	5	9
14	Ensenada	1169	C	64	77	18	3	2	0	1	6
14	Ensenada	1170	B	57	61	29	5	0	0	2	7
14	Ensenada	1170	C	53	75	36	4	1	0	2	7
14	Ensenada	1171	B	103	115	10	11	2	0	8	13
14	Ensenada	1171	C	96	124	7	13	5	0	16	15
14	Ensenada	1172	B	97	101	10	8	6	0	12	6
14	Ensenada	1172	C	89	96	18	5	2	0	5	8
14	Ensenada	1173	B	115	131	15	13	6	0	14	12
14	Ensenada	1173	C	145	131	21	3	5	0	11	8
14	Ensenada	1174	B	145	99	10	4	1	0	6	5
14	Ensenada	1174	C	130	123	7	2	6	0	7	3
14	Ensenada	1175	B	112	113	49	19	1	0	5	6
14	Ensenada	1175	D	51	68	16	11	1	0	12	8
14	Ensenada	1176	B	32	18	1	0	2	0	0	2
14	Ensenada	1176	D	11	17	13	1	1	0	0	0
14	Ensenada	1177	B	46	180	10	0	5	0	7	15
14	Ensenada	1177	C	44	183	14	3	2	0	6	13
14	Ensenada	1178	B	42	116	20	4	2	0	9	9
14	Ensenada	1179	B	51	81	3	1	0	0	0	3
14	Ensenada	1179	D	15	46	1	1	0	0	0	2
14	Ensenada	1180	B	70	82	2	4	0	0	4	9
14	Ensenada	1180	C	85	85	8	7	0	0	2	8
14	Ensenada	1181	B	123	134	17	4	5	0	9	0
14	Ensenada	1181	C	148	122	9	8	1	0	7	4
14	Ensenada	1181	D	36	41	6	8	4	0	2	7
14	Ensenada	1182	B	111	137	31	22	1	0	4	20
14	Ensenada	1183	B	39	29	4	3	1	0	1	3
14	Ensenada	1184	B	93	50	10	5	2	0	4	5
15	Ensenada	1109	B	97	81	7	6	3	0	4	2
15	Ensenada	1109	C	91	69	8	3	2	0	4	0
15	Ensenada	1117	B	145	102	4	4	5	0	7	2
15	Ensenada	1117	C	142	101	10	5	2	0	4	2








**Resultados Finales de Votación por Casilla
Elección de Gobernador 2001**

Distrito	Municipio	Casilla	Tipo	 Alianza por Baja California	 Partido Revolucionario Institucional	 Partido de la Revolución Democrática	 Partido del Trabajo	 Partido de Baja California	 Partido de la Social Nacionalista	 Alianza Ciudadana	Votos Nulos
15	Ensenada	1118	B	183	88	7	10	4	0	6	5
15	Ensenada	1118	C	175	115	4	8	0	0	6	2
15	Ensenada	1119	B	156	111	6	5	1	0	10	2
15	Ensenada	1119	C	129	105	8	8	1	0	3	5
15	Ensenada	1120	B	144	93	7	11	2	0	4	4
15	Ensenada	1120	C	152	83	10	9	1	0	6	6
15	Ensenada	1121	B	95	63	12	7	0	0	1	4
15	Ensenada	1121	C	106	57	7	6	3	0	1	3
15	Ensenada	1124	B	118	85	7	2	1	0	4	2
15	Ensenada	1124	C	119	91	2	8	0	0	5	3
15	Ensenada	1125	B	119	70	9	7	2	0	6	6
15	Ensenada	1125	C	104	85	6	2	1	0	6	7
15	Ensenada	1126	B	154	84	5	3	3	0	7	4
15	Ensenada	1126	C	131	90	2	4	2	0	4	2
15	Ensenada	1127	B	165	124	14	9	1	0	7	6
15	Ensenada	1127	C	197	132	12	15	4	0	9	5
15	Ensenada	1128	B	149	98	10	0	3	0	5	5
15	Ensenada	1128	C	148	101	9	5	3	0	14	3
15	Ensenada	1129	B	88	62	7	4	2	0	2	4
15	Ensenada	1129	C1	94	66	6	7	5	0	2	4
15	Ensenada	1129	C2	106	82	9	5	2	0	5	1
15	Ensenada	1130	B	148	87	2	4	5	0	6	7
15	Ensenada	1130	C	140	90	9	3	2	0	6	5
15	Ensenada	1131	B	179	138	10	4	2	0	1	11
15	Ensenada	1131	C	176	110	8	3	1	0	4	2
15	Ensenada	1132	B	212	124	8	5	5	0	10	7
15	Ensenada	1133	B	136	83	13	1	4	0	6	9
15	Ensenada	1133	C	142	87	8	2	3	0	3	6
15	Ensenada	1134	B	112	68	9	4	0	0	3	1
15	Ensenada	1134	C	124	84	11	5	4	0	5	3
15	Ensenada	1135	B	130	116	4	7	4	0	7	10
15	Ensenada	1135	C	114	87	13	9	3	0	7	7
15	Ensenada	1140	B	93	80	10	7	1	0	2	4
15	Ensenada	1140	C	86	87	13	6	0	0	13	10
15	Ensenada	1141	B	107	75	4	5	0	0	4	6
15	Ensenada	1141	C1	113	99	11	8	5	0	4	4
15	Ensenada	1141	C2	105	81	10	8	6	0	2	5
15	Ensenada	1142	B	126	87	16	6	3	0	7	5
15	Ensenada	1142	C	130	89	7	5	4	0	7	6
15	Ensenada	1143	B	154	142	14	11	11	0	5	10
15	Ensenada	1143	C	163	146	7	10	11	0	10	12
15	Ensenada	1144	B	140	115	9	3	8	0	11	3
15	Ensenada	1144	C	151	101	3	11	5	0	6	5
15	Ensenada	1145	B	155	115	7	7	4	0	13	12
15	Ensenada	1145	C	161	115	7	9	4	0	5	6
15	Ensenada	1146	B	123	76	6	7	5	0	4	3
15	Ensenada	1146	C1	134	79	5	5	3	0	5	2
15	Ensenada	1146	C2	118	106	6	6	3	0	8	2








**Resultados Finales de Votación por Casilla
Elección de Gobernador 2001**

Distrito	Municipio	Casilla	Tipo	 Alianza por Baja California	 Partido Revolucionario Institucional	 Partido de la Revolución Democrática	 Partido del Trabajo	 Partido de Baja California	 Partido de la Social Nacionalista	 Alianza Ciudadana	Votos Nulos
15	Ensenada	1147	B	176	145	10	12	4	0	5	10
15	Ensenada	1147	C	157	130	9	9	4	0	12	6
15	Ensenada	1148	B	135	125	7	13	6	0	9	7
15	Ensenada	1148	C	120	107	4	11	1	0	5	9
15	Ensenada	1151	B	158	99	3	11	0	0	6	3
15	Ensenada	1151	C	156	78	11	7	2	0	6	3
15	Ensenada	1152	B	167	106	9	5	2	0	12	0
15	Ensenada	1153	B	114	73	5	5	2	0	6	4
15	Ensenada	1153	C	97	68	9	4	1	0	5	7
15	Ensenada	1154	B	170	95	19	8	2	0	10	2
15	Ensenada	1154	C	137	117	16	10	6	0	9	7
15	Ensenada	1155	B	158	87	12	7	6	0	7	3
15	Ensenada	1155	C	164	83	5	4	8	0	8	0
15	Ensenada	1156	B	154	76	12	2	2	0	1	1
15	Ensenada	1156	C	146	94	14	5	3	0	3	4
15	Ensenada	1157	B	145	104	20	9	3	0	7	6
15	Ensenada	1157	C1	153	132	17	8	6	0	10	5
15	Ensenada	1157	C2	126	117	16	11	6	0	8	6
15	Ensenada	1158	B	104	59	13	10	3	0	2	3
15	Ensenada	1158	C	92	66	7	6	3	0	5	5
15	Ensenada	1159	B	112	102	10	5	7	0	6	1
15	Ensenada	1159	C	115	94	9	4	2	0	2	3
15	Ensenada	1160	B	123	101	8	7	3	0	8	7
15	Ensenada	1160	C	129	79	11	7	3	0	4	3
15	Ensenada	1161	B	78	67	8	7	2	0	5	2
15	Ensenada	1161	C	91	79	7	6	4	0	10	1
15	Ensenada	1162	B	99	70	4	6	1	0	6	5
15	Ensenada	1162	C	91	72	8	3	2	0	6	5
15	Ensenada	1163	B	44	66	13	8	2	0	4	7
15	Ensenada	1163	C	45	76	14	5	3	0	12	5
15	Ensenada	1163	D1	76	140	28	0	6	0	3	7
15	Ensenada	1163	D2	119	109	20	13	6	0	6	4
15	Ensenada	1163	D2C	113	105	25	4	3	0	10	6
15	Ensenada	1164	B	120	123	12	5	7	0	8	12
15	Ensenada	1164	C	103	104	12	9	6	0	6	6
15	Ensenada	1165	B	107	71	7	9	5	0	9	3
15	Ensenada	1166	B	62	82	8	1	1	0	5	8
15	Ensenada	1166	C	77	70	5	1	1	0	5	4
15	Ensenada	1167	B	96	127	12	11	3	0	3	5
15	Ensenada	1167	C1	65	82	7	8	3	0	4	6
15	Ensenada	1167	C2	95	82	11	5	2	0	4	1
15	Ensenada	1168	B	76	67	10	5	2	0	3	0
15	Ensenada	1168	C	108	56	9	3	2	0	7	13
15	Ensenada	1185	B	56	85	11	3	3	0	4	4
15	Ensenada	1185	C1	59	125	22	8	2	0	3	7
15	Ensenada	1185	C2	48	116	8	6	2	0	6	10
15	Ensenada	1186	B	69	111	13	3	1	0	4	9
15	Ensenada	1186	C	52	110	0	2	2	0	7	11








**Resultados Finales de Votación por Casilla
Elección de Gobernador 2001**

Distrito	Municipio	Casilla	Tipo	 Alianza por Baja California	 Partido Revolucionario Institucional	 Partido de la Revolución Democrática	 Partido del Trabajo	 Partido de Baja California	 Partido de la Social Nacionalista	 Alianza Ciudadana	Votos Nulos
15	Ensenada	1187	B	92	149	15	12	3	0	11	14
15	Ensenada	1188	B	38	68	14	5	1	0	6	7
15	Ensenada	1188	C	56	76	16	8	4	0	5	11
15	Ensenada	1189	B	89	144	21	11	4	0	5	9
15	Ensenada	1190	B	82	103	10	6	3	0	8	12
15	Ensenada	1190	C	77	76	5	1	4	0	1	5
15	Ensenada	1191	B	49	71	19	6	3	0	9	3
15	Ensenada	1191	C	61	64	11	9	4	0	8	4
15	Ensenada	1192	B	66	113	6	4	0	0	4	6
15	Ensenada	1192	C	64	104	5	3	5	0	5	6
15	Ensenada	1193	B	61	99	13	9	1	0	6	5
15	Ensenada	1193	C	65	130	9	3	2	0	4	7
15	Ensenada	1194	B	49	94	4	4	0	0	3	12
15	Ensenada	1195	B	54	85	6	2	0	0	3	7
15	Ensenada	1196	B	81	135	12	0	1	0	3	3
15	Ensenada	1197	B	77	110	10	1	0	0	0	6
15	Ensenada	1197	C	60	94	4	5	0	0	2	3
15	Ensenada	1198	B	84	77	15	0	1	0	0	5
15	Ensenada	1199	B	43	77	19	2	0	0	4	1
15	Ensenada	1199	C	28	69	12	2	0	0	2	5
15	Ensenada	1200	B	33	81	9	1	2	0	4	7
15	Ensenada	1200	C	45	87	3	1	0	0	5	5
15	Ensenada	1201	B	67	149	8	5	1	0	3	9
15	Ensenada	1202	B	67	51	12	0	2	0	4	7
15	Ensenada	1202	C	50	56	10	0	1	0	2	7
15	Ensenada	1203	B	176	51	8	4	3	0	2	7
15	Ensenada	1203	C	130	78	10	3	2	0	8	11
15	Ensenada	1204	B	44	23	39	0	3	0	2	4
15	Ensenada	1204	C1	33	33	48	0	0	0	1	2
15	Ensenada	1204	C2	41	24	35	2	1	0	2	3
15	Ensenada	1205	B	116	70	12	1	2	0	3	4
15	Ensenada	1205	C	92	85	11	1	1	0	4	7
15	Ensenada	1206	B	117	91	10	3	1	0	1	3
15	Ensenada	1207	B	64	60	4	2	0	0	5	2
15	Ensenada	1207	C	62	59	11	2	2	0	3	3
15	Ensenada	1208	B	135	99	6	3	1	0	4	4
15	Ensenada	1209	B	52	51	19	1	6	0	2	5
15	Ensenada	1209	C1	44	34	15	2	4	0	6	5
15	Ensenada	1209	C2	40	38	11	1	0	0	2	7
15	Ensenada	1210	B	78	135	9	4	5	0	0	14
15	Ensenada	1211	B	71	81	10	1	2	0	1	5
15	Ensenada	1211	C	53	83	7	4	2	0	2	3
15	Ensenada	1212	B	93	78	8	3	1	0	3	8
15	Ensenada	1213	B	50	53	4	1	1	0	3	5
15	Ensenada	1213	C	45	61	7	2	2	0	1	4
15	Ensenada	1214	B	51	54	14	0	0	0	4	7
15	Ensenada	1215	B	58	54	25	1	0	0	15	6
15	Ensenada	1216	B	60	43	10	1	0	0	6	6








**Resultados Finales de Votación por Casilla
Elección de Gobernador 2001**

Distrito	Municipio	Casilla	Tipo	 Alianza por Baja California	 Partido Revolucionario Institucional	 Partido de la Revolución Democrática	 Partido del Trabajo	 Partido de Baja California	 Partido de la Social Nacionalista	 Alianza Ciudadana	Votos Nulos
15	Ensenada	1217	B	65	158	18	5	6	0	3	6
15	Ensenada	1217	C	58	156	20	4	3	0	7	6
15	Ensenada	1217	D	82	140	24	6	4	0	5	9
15	Ensenada	1218	B	55	197	2	4	3	0	1	10
15	Ensenada	1219	B	63	80	92	8	3	0	5	12
15	Ensenada	1219	C1	51	77	80	12	4	0	6	8
15	Ensenada	1219	C2	37	66	90	10	2	0	4	10
15	Ensenada	1220	B	39	141	4	5	3	0	1	4
15	Ensenada	1221	B	99	113	12	6	0	0	2	6
15	Ensenada	1222	B	163	232	7	0	2	0	1	10
15	Ensenada	1223	B	53	136	10	4	1	0	5	7
15	Ensenada	1224	B	56	109	4	1	1	0	4	8
15	Ensenada	1224	D	1	38	0	1	0	0	0	1
15	Ensenada	1225	B	28	49	3	1	0	0	26	8
15	Ensenada	1226	B	68	70	22	2	0	0	3	7
15	Ensenada	1226	D1	46	11	1	1	0	0	0	0
15	Ensenada	1226	D2	25	66	12	1	0	0	2	6
15	Ensenada	1226	D2C	39	71	15	0	0	0	5	1
15	Ensenada	1227	B	37	57	20	4	2	0	2	9
15	Ensenada	1227	C	35	60	18	1	4	0	1	6
15	Ensenada	1227	D	82	132	8	4	0	0	1	5
15	Ensenada	1228	B	69	62	34	2	3	0	2	9
15	Ensenada	1228	C1	43	73	41	5	7	0	3	5
15	Ensenada	1228	C2	43	57	27	4	3	0	1	11
15	Ensenada	1229	B	42	49	5	1	0	0	1	3
15	Ensenada	1229	C	38	63	23	2	0	0	8	4
15	Ensenada	1230	B	43	61	39	5	1	0	10	22
15	Ensenada	1230	C1	39	58	37	3	2	0	8	17
15	Ensenada	1230	C2	42	60	35	3	4	0	9	8
15	Ensenada	1230	D	91	97	42	3	1	0	2	8
15	Ensenada	1231	B	48	74	11	3	3	0	6	8
15	Ensenada	1231	C	80	56	6	8	1	0	2	7
15	Ensenada	1232	B	96	104	1	3	1	0	1	4
15	Ensenada	1233	B	103	91	6	2	1	0	4	3
15	Ensenada	1233	C	63	84	8	3	2	0	2	4
15	Ensenada	1233	D1	57	58	12	2	1	0	1	1
15	Ensenada	1233	D1C	54	50	16	0	0	0	1	1
15	Ensenada	1233	D2	10	15	0	0	0	0	3	3
15	Ensenada	1233	D3	16	17	1	0	0	0	0	0
15	Ensenada	1234	B	63	84	8	2	3	0	0	4
15	Ensenada	1234	C	54	80	13	4	7	0	4	8
15	Ensenada	1234	D	12	50	10	0	0	0	0	2
15	Ensenada	1235	B	43	61	9	1	0	0	7	6
15	Ensenada	1235	C1	24	49	3	1	0	0	5	5
15	Ensenada	1235	C2	29	45	13	0	0	0	8	1
15	Ensenada	1236	B	53	78	2	2	1	0	5	3
15	Ensenada	1237	B	37	71	8	0	1	0	0	1
15	Ensenada	1237	C	37	42	7	0	1	0	1	1








**Resultados Finales de Votación por Casilla
Elección de Gobernador 2001**

Distrito	Municipio	Casilla	Tipo	 Alianza por Baja California	 Partido Revolucionario Institucional	 Partido de la Revolución Democrática	 Partido del Trabajo	 Partido de Baja California	 Partido de la Social Nacionalista	 Alianza Ciudadana	Votos Nulos
15	Ensenada	1238	B	79	70	5	0	0	0	4	5
15	Ensenada	1239	B	151	85	13	2	2	0	8	5
15	Ensenada	1239	C	123	87	19	2	4	0	7	8
15	Ensenada	1240	B	50	44	1	1	1	0	7	3
15	Ensenada	1241	B	36	18	1	0	0	0	0	0
15	Ensenada	1241	D1	42	28	0	0	0	0	1	0
15	Ensenada	1241	D2	46	15	0	0	3	0	4	2
15	Ensenada	1242	B	76	62	0	2	0	0	5	4
15	Ensenada	1243	B	46	80	3	0	0	0	10	2
15	Ensenada	1243	D1	10	6	0	0	0	0	0	1
15	Ensenada	1243	D2	23	12	0	2	1	0	0	1
16	Tijuana	883	B	55	60	4	5	1	0	2	4
16	Tijuana	883	C	49	77	7	11	1	0	7	5
16	Tijuana	884	B	48	62	9	4	1	0	0	1
16	Tijuana	884	C1	69	89	20	9	3	0	4	4
16	Tijuana	884	C2	87	104	12	12	3	0	5	11
16	Tijuana	885	B	49	69	53	15	1	0	4	5
16	Tijuana	885	C	51	76	51	13	1	0	6	9
16	Tijuana	886	B	78	66	61	17	2	0	4	5
16	Tijuana	886	C1	63	53	57	8	0	0	5	8
16	Tijuana	886	C2	54	64	51	9	2	0	1	3
16	Tijuana	887	B	51	84	47	11	2	0	2	4
16	Tijuana	887	C	50	64	40	11	2	0	3	4
16	Tijuana	888	B	95	84	9	12	0	0	14	5
16	Tijuana	888	C	96	84	11	14	1	0	3	5
16	Tijuana	889	B	92	101	18	7	2	0	4	6
16	Tijuana	889	C	91	98	11	15	4	0	9	7
16	Tijuana	890	B-BIS	11	13	3	0	1	0	4	0
16	Tijuana	902	B-BIS	1	3	0	2	0	0	1	0
16	Tijuana	915	B	89	92	16	13	2	0	3	0
16	Tijuana	915	C1	74	104	10	8	4	0	1	4
16	Tijuana	915	C2	84	95	7	14	1	0	1	9
16	Tijuana	915	C3	76	91	10	10	0	0	4	4
16	Tijuana	916	B	60	58	9	7	1	0	3	4
16	Tijuana	916	C1	59	77	8	9	1	0	3	2
16	Tijuana	916	C2	85	79	16	19	1	0	2	6
16	Tijuana	919	B	63	95	15	13	0	0	1	2
16	Tijuana	919	C1	98	73	6	11	1	0	4	7
16	Tijuana	919	C2	53	74	10	8	4	0	0	5
16	Tijuana	919	C3	65	105	13	10	3	0	2	5
16	Tijuana	920	B	38	70	8	11	1	0	3	3
16	Tijuana	920	C1	48	65	18	16	0	0	3	3
16	Tijuana	920	C2	59	68	4	9	2	0	0	9
16	Tijuana	921	B	76	55	49	11	1	0	1	8
16	Tijuana	921	C	89	61	50	13	1	0	2	7
16	Tijuana	922	B	67	67	22	13	1	0	4	5
16	Tijuana	922	C1	85	84	36	10	1	0	4	0
16	Tijuana	922	C2	70	74	14	7	1	0	4	7








**Resultados Finales de Votación por Casilla
Elección de Gobernador 2001**

Distrito	Municipio	Casilla	Tipo	 Alianza por Baja California	 Partido Revolucionario Institucional	 Partido de la Revolución Democrática	 Partido del Trabajo	 Partido de Baja California	 Partido de la Social Nacionalista	 Alianza Ciudadana	Votos Nulos
16	Tijuana	922	C3	69	66	24	9	4	0	1	1
16	Tijuana	922	C4	78	66	19	13	3	0	4	4
16	Tijuana	922	C5	82	75	32	14	3	0	2	7
16	Tijuana	923	B	83	61	21	4	1	0	2	7
16	Tijuana	923	C1	86	62	10	13	0	0	6	5
16	Tijuana	923	C2	68	62	19	16	0	0	1	4
16	Tijuana	923	C3	77	61	17	7	1	0	4	7
16	Tijuana	924	B	75	68	16	11	5	0	1	4
16	Tijuana	924	C1	87	62	14	7	2	0	4	4
16	Tijuana	924	C2	86	71	22	13	0	0	3	0
16	Tijuana	924	C3	92	85	22	14	1	0	6	0
16	Tijuana	925	B	86	66	35	17	4	0	3	1
16	Tijuana	925	C	90	88	45	18	0	0	1	0
16	Tijuana	926	B	82	109	26	10	3	0	4	10
16	Tijuana	926	C1	50	95	33	12	1	0	0	0
16	Tijuana	926	C2	54	99	13	4	2	0	1	5
16	Tijuana	927	B	67	109	17	20	2	0	2	8
16	Tijuana	927	C1	77	119	9	13	2	0	2	5
16	Tijuana	927	C2	91	108	16	15	2	0	5	10
16	Tijuana	928	B	74	82	27	12	0	0	4	7
16	Tijuana	928	C	79	108	23	12	1	0	4	8
16	Tijuana	929	B	81	110	17	12	2	0	6	9
16	Tijuana	929	C1	70	123	21	13	3	0	6	8
16	Tijuana	929	C2	74	121	17	11	0	0	2	4
16	Tijuana	929	C3	85	112	21	18	2	0	3	5
16	Tijuana	929	C4	72	97	14	11	1	0	1	4
16	Tijuana	929	C5	79	96	17	18	2	0	2	10
16	Tijuana	930	B	51	45	23	6	1	0	0	7
16	Tijuana	930	C	54	70	39	12	0	0	4	3
16	Tijuana	931	B	76	82	34	13	2	0	5	0
16	Tijuana	931	C1	80	77	24	20	0	0	1	6
16	Tijuana	931	C2	92	59	24	14	0	0	4	11
16	Tijuana	931	C3	73	77	36	11	0	0	3	9
16	Tijuana	932	B	70	78	8	12	1	0	2	1
16	Tijuana	932	C1	97	79	6	10	3	0	3	8
16	Tijuana	932	C2	89	78	6	15	1	0	5	7
16	Tijuana	933	B	104	86	13	9	2	0	5	2
16	Tijuana	933	C1	106	74	5	11	1	0	7	8
16	Tijuana	933	C2	115	86	7	10	0	0	3	6
16	Tijuana	933	C3	101	86	9	12	3	0	5	8
16	Tijuana	934	B	133	89	4	11	0	0	5	3
16	Tijuana	934	C1	133	92	9	15	3	0	6	2
16	Tijuana	934	C2	132	104	5	11	6	0	10	2
16	Tijuana	935	B	77	92	17	18	2	0	2	5
16	Tijuana	935	C1	41	69	9	8	0	0	1	0
16	Tijuana	935	C2	61	69	8	10	1	0	3	1
16	Tijuana	936	B	69	101	18	5	4	0	8	9
16	Tijuana	936	C	75	81	22	13	1	0	5	5

**Resultados Finales de Votación por Casilla
Elección de Gobernador 2001**

Distrito	Municipio	Casilla	Tipo	 Alianza por Baja California	 Partido Revolucionario Institucional	 Partido de la Revolución Democrática	 Partido del Trabajo	 Partido de Baja California	 Partido de la Social Nacionalista	 Alianza Ciudadana	Votos Nulos
16	Tijuana	937	B	128	89	10	21	3	0	8	4
16	Tijuana	937	C	136	88	6	21	3	0	1	5
16	Tijuana	938	B	85	89	13	13	0	0	7	2
16	Tijuana	938	C1	74	70	5	13	3	0	3	5
16	Tijuana	938	C2	91	74	12	4	0	0	3	6
16	Tijuana	939	B	75	87	22	14	1	0	5	3
16	Tijuana	939	C1	79	78	16	9	1	0	5	8
16	Tijuana	939	C2	69	67	14	15	0	0	3	5
16	Tijuana	940	B	62	90	4	14	1	0	3	10
16	Tijuana	940	C1	60	91	17	12	1	0	5	11
16	Tijuana	940	C2	39	53	15	9	1	0	3	9
16	Tijuana	940	C3	46	81	16	15	1	0	3	11
16	Tijuana	943	B	58	75	13	4	1	0	8	9
16	Tijuana	943	C1	81	74	16	2	3	0	3	6
16	Tijuana	943	C2	53	73	14	12	4	0	1	3
16	Tijuana	943	C3	89	88	13	12	2	0	3	13
16	Tijuana	1034	B	77	119	18	34	4	0	5	11
16	Tijuana	1035	B	87	117	25	20	1	0	8	12
16	Tijuana	1036	B	53	84	16	10	2	0	4	14
16	Tijuana	1036	C	41	74	24	10	3	0	2	11
16	Tijuana	1037	B	53	60	20	5	4	0	2	1
16	Tijuana	1037	C	55	63	24	10	2	0	0	8
16	Tijuana	1038	B	61	94	7	7	1	0	0	6
16	Tijuana	1038	C1	54	84	12	6	1	0	3	4
16	Tijuana	1038	C2	50	80	4	8	2	0	1	4
16	Tijuana	1038	C3	60	111	17	9	0	0	1	0
16	Rosarito	890	B	106	56	14	13	7	0	64	16
16	Rosarito	890	C1	88	58	8	8	5	0	51	9
16	Rosarito	890	C2	81	59	8	9	4	0	51	8
16	Rosarito	890	C3	72	70	11	12	6	0	48	6
16	Rosarito	890	C4	63	56	5	11	2	0	50	6
16	Rosarito	890	D	121	47	7	5	1	0	27	0
16	Rosarito	890	DC1	110	44	5	11	1	0	27	6
16	Rosarito	890	DC2	117	42	8	11	3	0	36	5
16	Rosarito	892	B	110	56	7	6	2	0	25	7
16	Rosarito	892	C	80	56	7	5	0	0	27	11
16	Rosarito	893	B	112	53	5	11	3	0	43	3
16	Rosarito	893	C1	99	77	3	8	9	0	44	5
16	Rosarito	893	C2	118	58	8	4	4	0	44	8
16	Rosarito	894	B	96	62	5	4	2	0	45	1
16	Rosarito	894	C1	152	74	2	10	1	0	56	5
16	Rosarito	894	C2	124	63	2	9	7	0	54	8
16	Rosarito	895	B	172	67	2	12	9	0	56	10
16	Rosarito	895	C1	144	72	5	15	10	0	56	5
16	Rosarito	895	C2	147	79	1	5	1	0	63	7
16	Rosarito	895	D	77	64	5	7	3	0	16	5
16	Rosarito	895	DC	69	22	3	3	2	0	16	5
16	Rosarito	896	B	164	96	3	3	5	0	43	0

**Resultados Finales de Votación por Casilla
Elección de Gobernador 2001**

Distrito	Municipio	Casilla	Tipo	 Alianza por Baja California	 Partido Revolucionario Institucional	 Partido de la Revolución Democrática	 Partido del Trabajo	 Partido de Baja California	 Partido de la Social Nacionalista	 Alianza Ciudadana	Votos Nulos
16	Rosarito	897	B	77	66	1	6	5	0	20	0
16	Rosarito	897	C	88	60	5	1	2	0	17	0
16	Rosarito	898	B	107	61	2	7	9	0	35	0
16	Rosarito	898	C	117	120	4	8	10	0	36	0
16	Rosarito	899	B	129	66	3	1	6	0	18	0
16	Rosarito	899	C	108	54	6	4	11	0	34	0
16	Rosarito	899	E	151	84	0	11	5	0	12	0
16	Rosarito	900	B	74	50	1	7	8	0	43	0
16	Rosarito	900	C	92	71	6	8	6	0	44	0
16	Rosarito	901	B	103	74	11	5	6	0	55	0
16	Rosarito	901	C	115	64	9	10	7	0	52	0
16	Rosarito	902	B	58	57	4	2	6	0	45	0
16	Rosarito	902	C	56	50	4	4	5	0	48	0
16	Rosarito	903	B	83	76	6	15	0	0	46	0
16	Rosarito	903	C1	96	69	5	17	5	0	36	0
16	Rosarito	903	C2	96	76	4	8	1	0	49	0
16	Rosarito	904	B	127	74	4	27	3	0	34	0
16	Rosarito	904	C1	70	68	6	27	4	0	22	0
16	Rosarito	904	C2	67	73	3	30	5	0	30	0
16	Rosarito	905	B	128	64	1	21	6	0	35	0
16	Rosarito	905	C1	137	54	4	11	8	0	32	8
16	Rosarito	905	C2	118	85	2	20	2	0	42	8
16	Rosarito	906	B	110	81	4	5	4	0	38	5
16	Rosarito	906	C1	120	69	6	13	8	0	56	10
16	Rosarito	906	C2	113	69	7	8	8	0	46	13
16	Rosarito	906	C3	96	63	6	12	5	0	28	5
16	Rosarito	907	B	100	58	17	10	16	0	48	8
16	Rosarito	907	C1	73	43	12	10	9	0	33	4
16	Rosarito	907	C2	91	68	5	5	6	0	48	5
16	Rosarito	907	C3	116	47	18	10	7	0	54	5
16	Rosarito	907	C4	110	70	1	6	5	0	43	10
16	Rosarito	907	C5	114	62	9	14	1	0	45	5
16	Rosarito	908	B	115	65	2	9	4	0	17	5
16	Rosarito	908	C	106	71	10	13	9	0	36	4
16	Rosarito	909	B	134	80	9	6	6	0	22	6
16	Rosarito	909	C1	124	51	6	7	2	0	21	2
16	Rosarito	909	C2	112	65	1	9	1	0	27	4
16	Rosarito	910	B	108	75	8	20	12	0	32	4
16	Rosarito	910	C1	125	72	4	16	9	0	31	5
16	Rosarito	910	C2	132	72	4	11	5	0	39	0
16	Rosarito	910	C3	116	66	4	17	7	0	32	2
16	Rosarito	910	C4	105	77	3	7	4	0	34	3
16	Rosarito	1033	B	74	31	0	0	0	0	30	0
16	Rosarito	1033	D	84	23	2	2	2	0	11	6