






















Resultados Finales de Votación por Casilla
Elección de Municipios 2001

Distrito	Municipio	Casilla	Tipo	 Alianza por Baja California	 Partido Revolucionario Institucional	 Partido de la Revolución Democrática	 Partido del Trabajo	 Partido de Baja California	 Partido de la Social Nacionalista	 Alianza Ciudadana	Votos Nulos
1	Mexicali	42	B	69	62	6	2	3	0	4	4
1	Mexicali	42	C	73	53	4	4	1	0	2	2
1	Mexicali	43	B	77	49	7	1	2	0	2	6
1	Mexicali	43	C	68	53	6	2	1	0	2	4
1	Mexicali	44	B	73	54	9	4	2	0	3	5
1	Mexicali	44	C	84	59	12	3	2	0	7	2
1	Mexicali	45	B	70	46	8	3	2	0	2	3
1	Mexicali	45	C	79	54	6	1	2	0	2	8
1	Mexicali	46	B	69	55	11	0	3	0	5	1
1	Mexicali	46	C	75	62	13	2	3	0	8	6
1	Mexicali	47	B	105	84	13	3	0	0	6	7
1	Mexicali	48	B	103	77	7	4	3	0	5	15
1	Mexicali	49	B	112	89	6	2	2	0	4	4
1	Mexicali	50	B	95	62	8	0	3	0	1	2
1	Mexicali	50	C	96	47	15	1	4	0	3	3
1	Mexicali	51	B	83	61	10	0	5	0	3	1
1	Mexicali	51	C	88	58	11	3	3	0	2	5
1	Mexicali	52	B	87	54	4	3	5	0	2	3
1	Mexicali	52	C	79	47	9	1	2	0	4	5
1	Mexicali	53	B	72	51	12	5	5	0	3	3
1	Mexicali	53	C	74	49	11	1	5	0	3	4
1	Mexicali	54	B	155	76	23	4	8	0	3	6
1	Mexicali	55	B	89	49	7	5	2	0	1	3
1	Mexicali	55	C	83	50	7	0	0	0	3	8
1	Mexicali	56	B	173	90	16	6	10	0	3	10
1	Mexicali	57	B	95	67	12	3	3	0	0	8
1	Mexicali	57	C	79	64	11	0	3	0	0	6
1	Mexicali	58	B	72	24	7	3	2	0	1	5
1	Mexicali	58	C	71	33	6	1	2	0	2	5
1	Mexicali	59	B	92	74	14	1	4	0	2	8
1	Mexicali	60	B	118	67	15	3	0	0	2	5
1	Mexicali	61	B	112	91	23	5	5	0	9	7
1	Mexicali	62	B	109	90	13	3	1	0	4	7
1	Mexicali	63	B	89	66	6	5	7	0	7	5
1	Mexicali	63	C	96	86	10	7	2	0	12	10
1	Mexicali	64	B	67	51	8	1	1	0	0	6
1	Mexicali	64	C	100	40	6	1	5	0	3	4
1	Mexicali	65	B	104	87	7	3	7	0	8	6
1	Mexicali	65	C	98	64	7	6	2	0	0	5
1	Mexicali	66	B	87	78	5	3	10	0	0	10
1	Mexicali	66	C	82	66	11	2	8	0	3	10
1	Mexicali	67	B	78	47	5	3	6	0	5	4
1	Mexicali	67	C	72	46	10	3	2	0	5	6
1	Mexicali	68	B	102	52	7	2	6	0	6	6
1	Mexicali	68	C	70	69	4	2	1	0	3	4
1	Mexicali	69	B	91	74	12	1	4	0	7	5
1	Mexicali	69	C	74	62	13	0	4	0	3	4
1	Mexicali	70	B	104	66	16	4	6	0	8	7








**Resultados Finales de Votación por Casilla
Elección de Municipios 2001**

Distrito	Municipio	Casilla	Tipo	 Alianza por Baja California	 Partido Revolucionario Institucional	 Partido de la Revolución Democrática	 Partido del Trabajo	 Partido de Baja California	 Partido de la Social Nacionalista	 Alianza Ciudadana	Votos Nulos
1	Mexicali	71	B	136	101	13	9	4	0	5	8
1	Mexicali	72	B	129	107	8	3	9	0	6	12
1	Mexicali	73	B	128	88	21	8	7	0	3	13
1	Mexicali	74	B	79	36	7	2	2	0	6	3
1	Mexicali	74	C	92	51	10	4	2	0	2	6
1	Mexicali	75	B	113	81	17	4	7	0	3	6
1	Mexicali	76	B	136	96	14	11	7	0	6	8
1	Mexicali	77	B	75	48	8	4	6	0	4	5
1	Mexicali	77	C	88	38	10	2	3	0	4	9
1	Mexicali	78	B	98	59	6	3	4	0	5	10
1	Mexicali	78	C	87	58	7	2	5	0	11	5
1	Mexicali	79	B	88	54	9	0	4	0	3	3
1	Mexicali	79	C	82	53	7	4	3	0	5	5
1	Mexicali	80	B	84	58	2	1	9	0	3	2
1	Mexicali	80	C	109	50	9	3	12	0	2	4
1	Mexicali	81	B	100	51	9	2	4	0	3	6
1	Mexicali	81	C	99	50	12	2	6	0	5	3
1	Mexicali	82	B	103	61	15	2	5	0	6	14
1	Mexicali	82	C	100	63	6	6	2	0	2	6
1	Mexicali	83	B	114	46	4	2	7	0	6	2
1	Mexicali	83	C	114	59	11	3	6	0	6	9
1	Mexicali	84	B	99	69	19	1	8	0	4	6
1	Mexicali	84	C	93	45	6	0	3	0	10	5
1	Mexicali	85	B	204	107	19	3	9	0	6	13
1	Mexicali	86	B	86	60	6	5	2	0	4	4
1	Mexicali	86	C	90	39	6	3	1	0	4	5
1	Mexicali	87	B	119	53	9	3	2	0	7	13
1	Mexicali	87	C	114	48	13	2	13	0	11	10
1	Mexicali	88	B	94	64	9	3	5	0	5	10
1	Mexicali	88	C	102	59	2	1	3	0	3	3
1	Mexicali	89	B	136	78	14	2	5	0	6	7
1	Mexicali	89	C	132	64	10	3	4	0	5	10
1	Mexicali	90	B	88	52	9	2	9	0	7	2
1	Mexicali	90	C	115	49	4	1	1	0	8	6
1	Mexicali	91	B	137	83	22	2	10	0	6	2
1	Mexicali	91	C	126	90	19	2	5	0	2	6
1	Mexicali	92	B	26	44	5	9	4	0	4	3
1	Mexicali	92	C	37	50	5	1	4	0	1	2
1	Mexicali	93	B	195	84	19	3	8	0	7	1
1	Mexicali	93	C	172	103	17	2	4	0	6	3
1	Mexicali	94	B	128	87	18	6	11	0	10	10
1	Mexicali	94	C	139	84	19	1	10	0	6	11
1	Mexicali	95	B	114	67	14	8	7	0	7	8
1	Mexicali	95	C	105	77	11	6	10	0	4	5
1	Mexicali	96	B	109	41	6	1	5	0	9	8
1	Mexicali	96	C	117	82	12	2	3	0	2	7
1	Mexicali	97	B	116	81	18	2	7	0	10	1
1	Mexicali	97	C	133	79	18	2	5	0	5	4








**Resultados Finales de Votación por Casilla
Elección de Municipios 2001**

Distrito	Municipio	Casilla	Tipo	 Alianza por Baja California	 Partido Revolucionario Institucional	 Partido de la Revolución Democrática	 Partido del Trabajo	 Partido de Baja California	 Partido de la Social Nacionalista	 Alianza Ciudadana	Votos Nulos
1	Mexicali	98	B	138	62	10	2	4	0	7	3
1	Mexicali	98	C	148	62	12	0	13	0	6	1
1	Mexicali	99	B	185	102	23	2	8	0	5	8
1	Mexicali	100	B	93	59	9	6	6	0	5	8
1	Mexicali	100	C	104	63	12	1	7	0	3	4
1	Mexicali	101	B	160	67	13	2	9	0	3	4
1	Mexicali	101	C	146	60	29	2	12	0	3	0
1	Mexicali	102	B	133	66	8	0	10	0	2	3
1	Mexicali	102	C	87	42	15	1	2	0	5	4
1	Mexicali	103	B	201	91	25	1	6	0	4	3
1	Mexicali	103	C	195	105	11	1	8	0	7	2
1	Mexicali	104	B	136	59	22	5	8	0	1	8
1	Mexicali	104	C	171	76	18	3	8	0	2	7
1	Mexicali	105	B	150	70	6	5	13	0	6	10
1	Mexicali	105	C	153	70	13	3	10	0	7	12
1	Mexicali	106	B	139	55	9	5	6	0	4	5
1	Mexicali	106	C	121	78	10	2	9	0	7	2
1	Mexicali	107	B	145	70	8	6	6	0	7	4
1	Mexicali	107	C	132	68	13	2	4	0	4	0
1	Mexicali	108	B	144	72	15	2	8	0	2	5
1	Mexicali	108	C1	139	72	20	2	8	0	1	6
1	Mexicali	108	C2	167	83	11	6	14	0	3	12
1	Mexicali	109	B	110	75	21	1	1	0	7	1
1	Mexicali	109	C	83	75	12	2	5	0	4	5
1	Mexicali	110	B	169	104	13	4	9	0	9	14
1	Mexicali	110	C	180	101	9	4	9	0	7	7
1	Mexicali	111	B	86	69	9	4	7	0	8	8
1	Mexicali	111	C	60	91	9	3	2	0	4	10
1	Mexicali	112	B	127	56	13	6	3	0	9	4
1	Mexicali	112	C	140	60	6	2	7	0	5	2
1	Mexicali	113	B	154	65	10	7	11	0	5	6
1	Mexicali	113	C	167	74	14	2	16	0	4	5
1	Mexicali	114	B	111	67	9	7	2	0	3	3
1	Mexicali	114	C	106	70	3	2	8	0	4	1
1	Mexicali	115	B	49	43	5	3	6	0	3	5
1	Mexicali	115	C	81	75	5	5	4	0	3	5
1	Mexicali	116	B	92	47	2	0	6	0	2	5
1	Mexicali	116	C	77	58	4	4	6	0	5	6
1	Mexicali	117	B	105	109	9	6	4	0	6	3
1	Mexicali	117	C	115	96	8	3	7	0	6	4
1	Mexicali	438	B	87	56	25	4	8	0	3	6
1	Mexicali	438	C	86	52	18	0	11	0	5	14
1	Mexicali	439	B	65	71	5	1	7	0	7	1
1	Mexicali	439	C	71	67	10	2	2	0	3	7
1	Mexicali	440	B	58	57	7	2	5	0	1	4
1	Mexicali	441	B	108	96	17	3	9	0	5	10
1	Mexicali	442	B	64	66	5	3	6	0	2	3
1	Mexicali	442	C	64	50	2	7	4	0	2	5








**Resultados Finales de Votación por Casilla
Elección de Municipios 2001**

Distrito	Municipio	Casilla	Tipo	 Alianza por Baja California	 Partido Revolucionario Institucional	 Partido de la Revolución Democrática	 Partido del Trabajo	 Partido de Baja California	 Partido de la Social Nacionalista	 Alianza Ciudadana	Votos Nulos
1	Mexicali	443	B	80	59	9	2	7	0	2	4
1	Mexicali	443	C	72	48	5	3	11	0	3	6
1	Mexicali	444	B	38	45	7	2	5	0	3	9
1	Mexicali	444	C	39	41	3	0	3	0	1	7
2	Mexicali	118	B	95	58	19	2	2	0	6	5
2	Mexicali	119	B	136	87	25	6	4	0	2	9
2	Mexicali	120	B	150	89	8	3	7	0	2	4
2	Mexicali	121	B	122	90	14	2	4	0	1	1
2	Mexicali	122	B	102	67	13	1	3	0	3	3
2	Mexicali	122	C	114	71	23	1	5	0	5	0
2	Mexicali	123	B	97	64	6	0	6	0	2	3
2	Mexicali	123	C	127	66	7	1	9	0	7	1
2	Mexicali	124	B	113	79	7	1	8	0	4	1
2	Mexicali	124	C	116	95	16	1	5	0	0	4
2	Mexicali	125	B	103	67	7	2	4	0	1	5
2	Mexicali	125	C	99	64	22	0	10	0	6	3
2	Mexicali	126	B	117	88	15	1	6	0	3	2
2	Mexicali	126	C	121	70	16	2	11	0	5	5
2	Mexicali	127	B	92	59	9	1	0	0	3	2
2	Mexicali	127	C	138	84	9	2	2	0	2	4
2	Mexicali	128	B	80	68	11	2	1	0	5	3
2	Mexicali	128	C	64	50	19	1	3	0	2	4
2	Mexicali	129	B	84	72	18	1	1	0	4	5
2	Mexicali	129	C	108	77	8	0	2	0	10	3
2	Mexicali	130	B	121	77	10	2	4	0	3	0
2	Mexicali	130	C	99	75	1	3	1	0	7	2
2	Mexicali	131	B	130	65	12	2	11	0	2	3
2	Mexicali	131	C	87	84	6	0	3	0	1	3
2	Mexicali	132	B	208	141	17	1	1	0	2	3
2	Mexicali	133	B	158	70	13	3	4	0	5	1
2	Mexicali	133	C	141	88	9	0	4	0	1	3
2	Mexicali	134	B	89	59	3	3	5	0	4	3
2	Mexicali	134	C	108	77	10	4	1	0	3	2
2	Mexicali	135	B	112	113	9	3	2	0	3	6
2	Mexicali	135	C	129	80	9	1	5	0	2	5
2	Mexicali	136	B	102	75	10	0	2	0	4	3
2	Mexicali	136	C	99	88	8	1	4	0	6	5
2	Mexicali	137	B	94	42	7	1	2	0	0	10
2	Mexicali	137	C	90	57	9	3	2	0	6	7
2	Mexicali	138	B	86	52	2	0	5	0	2	4
2	Mexicali	138	C	76	53	7	3	2	0	3	5
2	Mexicali	139	B	157	86	18	3	7	0	5	3
2	Mexicali	140	B	112	101	17	0	4	0	7	5
2	Mexicali	141	B	174	118	20	3	7	0	6	6
2	Mexicali	142	B	147	91	20	2	3	0	11	7
2	Mexicali	143	B	111	71	15	3	2	0	6	6
2	Mexicali	143	C	116	76	8	2	2	0	4	6
2	Mexicali	144	B	73	60	7	0	4	0	6	4








**Resultados Finales de Votación por Casilla
Elección de Municipios 2001**

Distrito	Municipio	Casilla	Tipo	 Alianza por Baja California	 Partido Revolucionario Institucional	 Partido de la Revolución Democrática	 Partido del Trabajo	 Partido de Baja California	 Partido de la Social Nacionalista	 Alianza Ciudadana	Votos Nulos
2	Mexicali	144	C	101	91	9	1	2	0	2	2
2	Mexicali	145	B	130	73	11	0	1	0	9	1
2	Mexicali	145	C	127	73	14	3	2	0	10	1
2	Mexicali	146	B	169	133	19	7	5	0	8	6
2	Mexicali	146	C	151	123	25	1	12	0	5	5
2	Mexicali	147	B	81	70	8	3	2	0	4	2
2	Mexicali	147	C	90	72	6	4	4	0	4	6
2	Mexicali	148	B	106	54	11	1	4	0	3	3
2	Mexicali	148	C	98	56	16	4	3	0	1	2
2	Mexicali	149	B	102	48	11	3	4	0	1	5
2	Mexicali	149	C	126	52	7	2	4	0	1	6
2	Mexicali	150	B	94	63	14	1	3	0	3	4
2	Mexicali	150	C	98	50	9	2	1	0	4	2
2	Mexicali	151	B	73	66	19	0	2	0	2	4
2	Mexicali	151	C	80	64	17	1	3	0	2	1
2	Mexicali	152	B	152	98	21	3	5	0	4	4
2	Mexicali	152	C1	134	120	21	3	6	0	4	5
2	Mexicali	152	C2	147	122	27	4	9	0	1	4
2	Mexicali	153	B	143	79	7	2	8	0	1	4
2	Mexicali	153	C	178	79	21	2	5	0	6	6
2	Mexicali	154	B	214	118	30	5	9	0	7	2
2	Mexicali	154	C	187	122	19	6	4	0	6	5
2	Mexicali	155	B	140	78	19	2	5	0	1	9
2	Mexicali	155	C	108	94	10	4	1	0	5	6
2	Mexicali	156	B	97	66	9	4	5	0	3	5
2	Mexicali	156	C	136	70	11	1	2	0	3	3
2	Mexicali	157	B	174	114	12	2	2	0	8	7
2	Mexicali	158	B	94	59	10	5	0	0	3	4
2	Mexicali	158	C	96	53	5	3	3	0	2	4
2	Mexicali	159	B	122	85	10	3	5	0	8	12
2	Mexicali	159	C	106	59	8	0	2	0	6	3
2	Mexicali	160	B	74	57	3	4	0	0	2	3
2	Mexicali	160	C	67	59	4	7	2	0	2	4
2	Mexicali	161	B	180	70	15	7	7	0	2	5
2	Mexicali	161	C	165	79	20	1	7	0	4	4
2	Mexicali	162	B	114	73	10	6	3	0	3	2
2	Mexicali	162	C	110	100	12	3	13	0	5	4
2	Mexicali	163	B	131	94	11	1	4	0	4	10
2	Mexicali	163	C	106	69	16	2	3	0	4	6
2	Mexicali	164	B	135	65	12	4	4	0	3	16
2	Mexicali	164	C	101	64	7	4	1	0	2	8
2	Mexicali	165	B	130	76	16	0	4	0	4	1
2	Mexicali	165	C	115	99	15	0	7	0	9	1
2	Mexicali	166	B	106	76	13	5	2	0	8	11
2	Mexicali	166	C	86	72	7	7	3	0	10	6
2	Mexicali	167	B	50	59	13	4	2	0	5	2
2	Mexicali	167	C	45	64	14	2	0	0	6	3
2	Mexicali	168	B	133	65	14	2	3	0	3	0








**Resultados Finales de Votación por Casilla
Elección de Municipios 2001**

Distrito	Municipio	Casilla	Tipo	 Alianza por Baja California	 Partido Revolucionario Institucional	 Partido de la Revolución Democrática	 Partido del Trabajo	 Partido de Baja California	 Partido de la Social Nacionalista	 Alianza Ciudadana	Votos Nulos
2	Mexicali	168	C	149	70	13	0	7	0	9	8
2	Mexicali	169	B	91	60	9	5	8	0	3	1
2	Mexicali	169	C	89	61	11	2	3	0	8	5
2	Mexicali	170	B	107	69	8	2	8	0	4	2
2	Mexicali	170	C	113	63	8	2	1	0	1	5
2	Mexicali	171	B	148	67	19	3	8	0	3	5
2	Mexicali	171	C	144	58	13	5	9	0	7	1
2	Mexicali	172	B	145	69	16	1	8	0	4	4
2	Mexicali	172	C	184	57	10	1	5	0	8	4
2	Mexicali	173	B	157	75	16	0	4	0	3	4
2	Mexicali	173	C	182	82	19	4	7	0	2	6
2	Mexicali	174	B	122	52	6	1	3	0	4	2
2	Mexicali	174	C	108	52	6	0	4	0	6	5
2	Mexicali	175	B	113	68	12	0	6	0	5	7
2	Mexicali	175	C	145	71	13	2	1	0	5	3
2	Mexicali	176	B	129	80	14	5	4	0	3	2
2	Mexicali	176	C	161	83	11	4	3	0	7	5
2	Mexicali	177	B	94	74	8	6	4	0	9	6
2	Mexicali	177	C	83	71	5	5	4	0	5	6
2	Mexicali	178	B	89	67	6	3	4	0	11	6
2	Mexicali	178	C	74	76	10	3	2	0	6	7
2	Mexicali	179	B	86	78	5	3	7	0	4	5
2	Mexicali	179	C	87	77	8	1	4	0	6	9
2	Mexicali	180	B	165	54	9	3	8	0	3	2
2	Mexicali	180	C	125	64	11	5	2	0	4	7
2	Mexicali	181	B	135	73	12	1	7	0	9	0
2	Mexicali	181	C	181	58	8	2	6	0	7	3
2	Mexicali	182	B	131	65	15	1	7	0	4	4
2	Mexicali	182	C	146	70	14	3	5	0	2	4
2	Mexicali	183	B	138	61	13	1	3	0	5	2
2	Mexicali	183	C	143	79	14	3	8	0	7	3
2	Mexicali	184	B	157	66	14	1	10	0	2	4
2	Mexicali	184	C1	193	71	19	6	11	0	9	3
2	Mexicali	184	C2	195	64	20	5	10	0	9	4
2	Mexicali	185	B	195	86	16	4	4	0	17	4
2	Mexicali	185	C	191	94	16	4	8	0	15	1
2	Mexicali	186	B	165	57	12	2	7	0	8	4
2	Mexicali	186	C	176	59	10	4	8	0	4	1
2	Mexicali	187	B	101	69	10	1	3	0	10	2
2	Mexicali	187	C1	132	85	9	4	5	0	4	4
2	Mexicali	187	C2	127	74	13	1	2	0	12	2
2	Mexicali	188	B	145	74	10	7	4	0	15	3
2	Mexicali	188	C	166	60	15	3	5	0	16	7
2	Mexicali	189	B	102	82	14	3	7	0	6	2
2	Mexicali	189	C	143	87	13	2	6	0	10	6
2	Mexicali	190	B	116	91	10	11	6	0	13	5
2	Mexicali	191	B	103	73	8	10	8	0	11	4
2	Mexicali	191	C	83	57	9	3	2	0	10	6








**Resultados Finales de Votación por Casilla
Elección de Municipios 2001**

Distrito	Municipio	Casilla	Tipo	 Alianza por Baja California	 Partido Revolucionario Institucional	 Partido de la Revolución Democrática	 Partido del Trabajo	 Partido de Baja California	 Partido de la Social Nacionalista	 Alianza Ciudadana	Votos Nulos
2	Mexicali	192	B	109	113	13	2	3	0	14	9
2	Mexicali	192	C	107	120	14	1	5	0	16	8
2	Mexicali	193	B	149	68	25	2	11	0	6	1
2	Mexicali	193	C	137	62	15	2	6	0	1	2
2	Mexicali	194	B	93	65	12	0	5	0	13	3
2	Mexicali	194	C	94	51	13	2	4	0	5	7
2	Mexicali	195	B	122	55	2	7	5	0	32	4
2	Mexicali	195	C	125	58	9	1	3	0	23	3
2	Mexicali	196	B	114	58	17	4	4	0	22	7
2	Mexicali	196	C	106	50	9	3	7	0	21	4
2	Mexicali	197	B	132	75	18	2	4	0	12	2
2	Mexicali	197	C	145	69	17	4	4	0	17	3
2	Mexicali	198	B	72	51	20	2	4	0	8	13
2	Mexicali	198	C	88	51	22	3	1	0	11	12
2	Mexicali	199	B	117	76	7	2	5	0	4	5
2	Mexicali	199	C	132	59	15	3	1	0	3	3
3	Mexicali	200	B	118	56	12	2	4	0	4	9
3	Mexicali	200	C	110	62	14	4	6	0	5	3
3	Mexicali	201	B	107	76	13	2	4	0	4	10
3	Mexicali	201	C	110	56	8	1	5	0	5	0
3	Mexicali	202	B	110	77	14	3	0	0	1	10
3	Mexicali	202	C	111	63	26	3	6	0	5	2
3	Mexicali	203	B	116	65	13	0	1	0	6	2
3	Mexicali	203	C	131	39	9	2	1	0	4	2
3	Mexicali	211	B	165	101	16	1	7	0	5	5
3	Mexicali	211	C	154	113	16	4	2	0	9	4
3	Mexicali	212	B	92	76	18	3	6	0	3	6
3	Mexicali	212	C	115	82	15	0	3	0	10	2
3	Mexicali	213	B	89	58	10	1	3	0	4	2
3	Mexicali	213	C	117	55	7	0	1	0	3	3
3	Mexicali	214	B	86	70	9	1	3	0	5	4
3	Mexicali	214	C	103	64	16	0	5	0	7	3
3	Mexicali	215	B	155	80	16	3	4	0	6	5
3	Mexicali	215	C	157	86	14	3	3	0	8	5
3	Mexicali	216	B	149	76	14	6	4	0	1	5
3	Mexicali	216	C	132	76	6	0	3	0	7	6
3	Mexicali	217	B	132	102	13	3	0	0	2	4
3	Mexicali	217	C	120	89	15	3	2	0	5	2
3	Mexicali	221	B	199	101	17	4	13	0	3	2
3	Mexicali	221	C	204	108	19	2	11	0	5	1
3	Mexicali	222	B	135	101	16	5	7	0	9	7
3	Mexicali	222	C	154	121	8	5	7	0	7	5
3	Mexicali	223	B	137	61	20	2	5	0	11	9
3	Mexicali	223	C	146	84	23	0	3	0	8	4
3	Mexicali	224	B	147	106	17	3	4	0	4	7
3	Mexicali	224	C	171	73	18	1	3	0	2	3
3	Mexicali	225	B	159	108	13	0	11	0	5	4
3	Mexicali	225	C	143	94	18	0	11	0	0	1








**Resultados Finales de Votación por Casilla
Elección de Municipios 2001**

Distrito	Municipio	Casilla	Tipo	 Alianza por Baja California	 Partido Revolucionario Institucional	 Partido de la Revolución Democrática	 Partido del Trabajo	 Partido de Baja California	 Partido de la Social Nacionalista	 Alianza Ciudadana	Votos Nulos
3	Mexicali	226	B	108	87	13	1	2	0	2	4
3	Mexicali	226	C	97	82	14	4	4	0	5	3
3	Mexicali	227	B	107	62	7	0	1	0	2	4
3	Mexicali	227	C	96	67	9	0	0	0	13	3
3	Mexicali	228	B	147	97	21	2	2	0	6	4
3	Mexicali	228	C	129	92	14	5	1	0	7	10
3	Mexicali	229	B	227	103	13	2	14	0	4	3
3	Mexicali	230	B	158	112	13	8	4	0	15	7
3	Mexicali	230	C	184	74	7	3	6	0	14	11
3	Mexicali	231	B	142	89	22	3	6	0	8	9
3	Mexicali	231	C	161	107	10	3	0	0	2	12
3	Mexicali	232	B	127	57	14	3	7	0	4	0
3	Mexicali	232	C	112	47	9	1	9	0	6	4
3	Mexicali	233	B	176	120	23	1	7	0	4	4
3	Mexicali	233	C	165	109	14	0	4	0	8	0
3	Mexicali	234	B	118	77	11	2	1	0	11	2
3	Mexicali	234	C	117	73	12	1	2	0	7	4
3	Mexicali	235	B	121	117	19	0	8	0	5	3
3	Mexicali	235	C	98	107	12	2	8	0	5	3
3	Mexicali	236	B	133	97	12	5	0	0	2	6
3	Mexicali	236	C	173	70	11	11	1	0	8	6
3	Mexicali	237	B	95	69	11	0	2	0	3	8
3	Mexicali	237	C	108	68	4	3	2	0	3	4
3	Mexicali	238	B	105	70	8	3	4	0	6	4
3	Mexicali	238	C	81	89	6	2	4	0	9	0
3	Mexicali	239	B	131	69	12	4	2	0	7	10
3	Mexicali	239	C	155	72	9	3	5	0	11	11
3	Mexicali	240	B	99	64	6	5	2	0	6	0
3	Mexicali	240	C	85	61	11	0	0	0	6	0
3	Mexicali	241	B	68	56	5	0	1	0	12	0
3	Mexicali	241	C	118	58	3	4	1	0	6	5
3	Mexicali	242	B	109	44	1	4	2	0	8	7
3	Mexicali	242	C	95	46	2	6	0	0	7	0
3	Mexicali	243	B	111	71	14	2	6	0	3	1
3	Mexicali	243	C	130	70	8	1	2	0	5	1
3	Mexicali	244	B	151	118	7	0	10	0	13	4
3	Mexicali	244	C	145	115	9	0	14	0	5	3
3	Mexicali	245	B	155	76	17	3	6	0	15	3
3	Mexicali	245	C	172	116	15	1	5	0	8	1
3	Mexicali	246	B	143	77	11	0	6	0	10	5
3	Mexicali	246	C	155	69	10	1	4	0	6	5
3	Mexicali	247	B	107	95	9	3	4	0	14	6
3	Mexicali	247	C	97	77	11	2	3	0	14	6
3	Mexicali	248	B	123	62	12	6	4	0	7	11
3	Mexicali	248	C	127	68	10	1	4	0	6	8
3	Mexicali	249	B	117	67	5	2	3	0	6	6
3	Mexicali	249	C	124	71	9	3	3	0	10	5
3	Mexicali	250	B	80	78	0	2	2	0	12	0








**Resultados Finales de Votación por Casilla
Elección de Municipios 2001**

Distrito	Municipio	Casilla	Tipo	 Alianza por Baja California	 Partido Revolucionario Institucional	 Partido de la Revolución Democrática	 Partido del Trabajo	 Partido de Baja California	 Partido de la Social Nacionalista	 Alianza Ciudadana	Votos Nulos
3	Mexicali	250	C	115	71	10	1	5	0	14	4
3	Mexicali	251	B	147	62	13	0	4	0	6	3
3	Mexicali	251	C	128	88	10	2	6	0	5	5
3	Mexicali	252	B	123	126	15	4	7	0	6	4
3	Mexicali	252	C	138	112	24	0	10	0	9	5
3	Mexicali	253	B	125	74	12	6	1	0	17	10
3	Mexicali	253	C	103	80	38	5	1	0	16	8
3	Mexicali	254	B	144	106	10	7	3	0	19	13
3	Mexicali	254	C	141	105	9	10	4	0	14	5
3	Mexicali	255	B	144	78	8	1	6	0	8	7
3	Mexicali	255	C	155	76	12	4	5	0	10	16
3	Mexicali	256	B	160	97	12	8	4	0	5	2
3	Mexicali	256	C	174	101	20	4	2	0	19	11
3	Mexicali	257	B	149	113	18	3	5	0	2	3
3	Mexicali	257	C	167	123	14	0	5	0	8	6
3	Mexicali	258	B	166	127	23	5	6	0	3	2
3	Mexicali	258	C	208	142	22	0	9	0	10	0
3	Mexicali	259	B	123	78	14	3	7	0	7	4
3	Mexicali	259	C	128	83	16	5	2	0	6	5
3	Mexicali	260	B	175	72	12	6	5	0	19	7
3	Mexicali	260	C	165	83	26	6	4	0	17	8
3	Mexicali	261	B	154	98	13	6	9	0	16	4
3	Mexicali	261	C	151	92	16	10	7	0	9	8
3	Mexicali	262	B	148	106	7	8	2	0	13	2
3	Mexicali	262	C	151	90	15	6	3	0	10	13
3	Mexicali	263	B	150	81	12	3	2	0	10	11
3	Mexicali	263	C	119	78	9	7	3	0	10	8
3	Mexicali	264	B	148	94	10	8	5	0	6	12
3	Mexicali	264	C	139	94	9	3	7	0	5	13
3	Mexicali	265	B	114	49	8	2	2	0	10	4
3	Mexicali	265	C1	146	53	7	4	6	0	0	10
3	Mexicali	265	C2	133	68	6	2	6	0	5	6
3	Mexicali	266	B	135	37	16	4	2	0	1	5
3	Mexicali	266	C1	166	63	5	1	3	0	5	3
3	Mexicali	266	C2	174	66	13	3	1	0	2	1
3	Mexicali	267	B	145	67	9	0	0	0	1	4
3	Mexicali	267	C1	138	79	19	1	3	0	2	1
3	Mexicali	267	C2	163	83	19	1	8	0	5	2
3	Mexicali	268	B	219	128	26	4	8	0	7	2
3	Mexicali	268	C	201	148	25	5	7	0	3	5
3	Mexicali	269	B	102	60	21	3	1	0	2	3
3	Mexicali	269	C	106	70	15	1	0	0	2	1
3	Mexicali	269	E	3	2	0	1	0	0	1	0
3	Mexicali	270	B	101	59	7	1	1	0	5	4
3	Mexicali	270	C	86	42	10	0	1	0	2	7
3	Mexicali	271	B	110	47	14	0	1	0	8	2
3	Mexicali	271	C	97	53	12	0	3	0	3	2
3	Mexicali	272	B	210	83	7	1	7	0	11	0








**Resultados Finales de Votación por Casilla
Elección de Municipios 2001**

Distrito	Municipio	Casilla	Tipo	 Alianza por Baja California	 Partido Revolucionario Institucional	 Partido de la Revolución Democrática	 Partido del Trabajo	 Partido de Baja California	 Partido de la Social Nacionalista	 Alianza Ciudadana	Votos Nulos
3	Mexicali	272	C	146	79	12	5	6	0	7	5
3	Mexicali	273	B	168	79	13	10	6	0	12	7
3	Mexicali	273	C	149	108	17	6	5	0	11	5
3	Mexicali	274	B	186	82	14	5	3	0	8	7
3	Mexicali	274	C	170	71	11	2	4	0	11	10
3	Mexicali	275	B	181	65	22	7	3	0	7	2
3	Mexicali	275	C	116	79	21	3	5	0	5	4
3	Mexicali	276	B	77	52	7	1	4	0	10	4
3	Mexicali	276	C	73	44	3	4	1	0	5	8
3	Mexicali	277	B	94	68	12	1	3	0	8	1
3	Mexicali	277	C	119	76	12	0	2	0	4	10
3	Mexicali	278	B	150	67	13	4	1	0	15	8
3	Mexicali	278	C	144	78	15	4	5	0	18	3
3	Mexicali	279	B	117	80	12	6	5	0	7	7
3	Mexicali	279	C	124	87	7	2	1	0	13	16
4	Mexicali	204	B	199	88	28	3	5	0	15	7
4	Mexicali	204	C	188	106	19	1	5	0	7	6
4	Mexicali	205	B	128	50	10	2	2	0	9	2
4	Mexicali	205	C	145	72	10	1	4	0	11	3
4	Mexicali	206	B	160	86	28	4	3	0	2	4
4	Mexicali	206	C	150	52	14	1	3	0	10	6
4	Mexicali	207	B	146	56	7	2	7	0	6	6
4	Mexicali	207	C	154	75	16	19	3	0	2	5
4	Mexicali	208	B	171	98	10	4	8	0	2	8
4	Mexicali	208	C	198	97	14	4	5	0	9	6
4	Mexicali	209	B	129	73	4	4	4	0	2	3
4	Mexicali	209	C	142	56	8	2	4	0	2	3
4	Mexicali	210	B	103	56	11	3	2	0	7	8
4	Mexicali	210	C	103	52	7	6	2	0	10	4
4	Mexicali	218	B	129	77	10	5	2	0	2	10
4	Mexicali	218	C	133	83	12	3	5	0	4	6
4	Mexicali	219	B	150	93	11	4	4	0	5	12
4	Mexicali	219	C	154	83	11	3	6	0	6	5
4	Mexicali	220	B	96	68	11	1	2	0	6	8
4	Mexicali	220	C	103	71	9	2	1	0	5	4
4	Mexicali	280	B	186	73	10	1	8	0	6	8
4	Mexicali	280	C	187	63	14	0	4	0	6	6
4	Mexicali	281	B	129	59	5	0	3	0	2	3
4	Mexicali	281	C	113	54	2	1	2	0	6	7
4	Mexicali	282	B	108	57	6	1	3	0	6	3
4	Mexicali	282	C	108	52	4	4	1	0	7	7
4	Mexicali	283	B	105	64	12	1	4	0	4	5
4	Mexicali	284	B	77	60	11	0	1	0	2	5
4	Mexicali	284	C	78	47	7	2	6	0	7	4
4	Mexicali	285	B	113	79	9	2	7	0	2	3
4	Mexicali	285	C	128	87	17	2	5	0	8	4
4	Mexicali	286	B	148	115	22	2	7	0	7	7
4	Mexicali	286	C	160	84	23	3	7	0	8	6








**Resultados Finales de Votación por Casilla
Elección de Municipios 2001**

Distrito	Municipio	Casilla	Tipo	 Alianza por Baja California	 Partido Revolucionario Institucional	 Partido de la Revolución Democrática	 Partido del Trabajo	 Partido de Baja California	 Partido de la Social Nacionalista	 Alianza Ciudadana	Votos Nulos
4	Mexicali	287	B	222	69	14	1	6	0	8	4
4	Mexicali	287	C	107	94	25	4	9	0	9	4
4	Mexicali	288	B	114	63	8	4	1	0	7	2
4	Mexicali	288	C	156	77	14	3	2	0	11	2
4	Mexicali	289	B	194	113	13	0	8	0	6	1
4	Mexicali	290	B	114	51	7	1	5	0	12	1
4	Mexicali	290	C	114	51	10	3	2	0	6	3
4	Mexicali	291	B	156	64	11	4	5	0	6	0
4	Mexicali	291	C1	199	59	21	1	1	0	9	2
4	Mexicali	291	C2	136	38	11	1	4	0	1	2
4	Mexicali	291	C3	187	82	21	2	4	0	7	5
4	Mexicali	291	D	204	83	19	6	5	0	4	2
4	Mexicali	291	DC	172	75	15	10	4	0	1	1
4	Mexicali	292	B	144	107	17	3	8	0	5	1
4	Mexicali	292	C	132	112	19	2	5	0	9	5
4	Mexicali	293	B	180	88	14	6	3	0	4	6
4	Mexicali	293	C	171	70	13	3	2	0	8	1
4	Mexicali	294	B	49	33	5	3	1	0	5	3
4	Mexicali	296	B	98	39	11	6	1	0	5	8
4	Mexicali	296	C	94	53	8	1	4	0	2	3
4	Mexicali	299	B	25	42	5	3	0	0	2	3
4	Mexicali	299	D	115	73	18	5	4	0	6	9
4	Mexicali	302	B	122	121	33	4	0	0	5	6
4	Mexicali	303	B	89	52	10	1	3	0	5	5
4	Mexicali	303	C	65	50	8	3	5	0	6	3
4	Mexicali	304	B	67	60	16	5	4	0	4	5
4	Mexicali	304	C	80	79	12	1	5	0	5	3
4	Mexicali	305	B	83	83	27	2	1	0	6	6
4	Mexicali	305	C	66	68	18	3	0	0	5	6
4	Mexicali	383	B	122	65	13	4	6	0	4	7
4	Mexicali	383	C	140	61	12	5	4	0	7	5
4	Mexicali	384	B	113	68	9	4	3	0	11	1
4	Mexicali	385	B	58	69	5	0	3	0	9	7
4	Mexicali	385	C	54	69	6	3	2	0	2	6
4	Mexicali	386	B	137	73	11	6	4	0	11	2
4	Mexicali	386	C	141	80	10	0	3	0	13	2
4	Mexicali	387	B	157	78	14	3	4	0	6	7
4	Mexicali	387	C	164	80	13	1	4	0	5	1
4	Mexicali	388	B	170	93	20	4	3	0	7	3
4	Mexicali	388	C1	140	92	8	3	6	0	9	6
4	Mexicali	388	C2	162	83	15	1	5	0	11	8
4	Mexicali	389	B	172	72	22	5	8	0	2	4
4	Mexicali	389	C1	134	73	16	5	2	0	6	3
4	Mexicali	389	C2	167	65	23	4	6	0	2	1
4	Mexicali	389	C3	168	73	18	2	6	0	11	2
4	Mexicali	390	B	106	60	10	4	4	0	7	7
4	Mexicali	390	C	122	74	13	3	6	0	5	2
4	Mexicali	391	B	118	106	12	2	2	0	5	7








**Resultados Finales de Votación por Casilla
Elección de Municipios 2001**

Distrito	Municipio	Casilla	Tipo	 Alianza por Baja California	 Partido Revolucionario Institucional	 Partido de la Revolución Democrática	 Partido del Trabajo	 Partido de Baja California	 Partido de la Social Nacionalista	 Alianza Ciudadana	Votos Nulos
4	Mexicali	391	C	117	94	14	2	2	0	2	6
4	Mexicali	392	B	61	47	9	5	3	0	7	0
4	Mexicali	392	C	57	44	7	3	3	0	6	2
4	Mexicali	393	B	76	74	8	3	4	0	9	8
4	Mexicali	393	C	68	91	8	3	1	0	4	0
4	Mexicali	394	B	90	89	10	1	1	0	10	0
4	Mexicali	395	B	156	81	17	1	5	0	10	9
4	Mexicali	395	C	145	64	20	4	13	0	6	5
4	Mexicali	396	B	153	66	14	1	5	0	3	7
4	Mexicali	396	C	161	33	9	6	4	0	6	6
4	Mexicali	397	B	155	72	14	4	4	0	3	8
4	Mexicali	397	C	147	79	13	2	3	0	3	8
4	Mexicali	398	B	103	54	16	6	4	0	3	2
4	Mexicali	398	C	98	50	13	4	1	0	4	3
4	Mexicali	399	B	165	90	10	2	3	0	4	4
4	Mexicali	400	B	141	76	13	4	4	0	6	3
4	Mexicali	400	C	122	76	19	6	3	0	5	3
4	Mexicali	401	B	143	113	24	4	2	0	9	7
4	Mexicali	401	C	135	39	16	5	5	0	8	2
4	Mexicali	402	B	156	76	18	5	4	0	4	8
4	Mexicali	402	C	153	72	14	4	7	0	0	9
4	Mexicali	403	B	125	46	7	3	6	0	1	2
4	Mexicali	403	C	111	43	9	4	3	0	6	3
4	Mexicali	404	B	113	53	13	2	0	0	5	2
4	Mexicali	404	C1	106	68	9	2	5	0	3	10
4	Mexicali	404	C2	120	72	8	1	5	0	0	5
4	Mexicali	405	B	127	57	14	1	4	0	3	4
4	Mexicali	405	C	125	51	5	3	1	0	5	8
4	Mexicali	406	B	103	42	10	0	2	0	3	3
4	Mexicali	406	C	101	49	9	3	8	0	1	0
4	Mexicali	407	B	152	64	11	1	4	0	7	3
4	Mexicali	407	C1	165	91	6	2	8	0	7	4
4	Mexicali	407	C2	143	52	3	0	13	0	6	1
4	Mexicali	407	C3	173	82	13	5	5	0	10	5
4	Mexicali	408	B	207	84	10	4	6	0	9	3
4	Mexicali	424	B	160	75	16	3	3	0	4	2
4	Mexicali	425	B	134	54	7	6	3	0	4	5
4	Mexicali	425	C	131	73	7	6	4	0	4	5
4	Mexicali	426	B	139	93	18	5	0	0	6	2
4	Mexicali	426	C	127	74	11	3	4	0	2	5
4	Mexicali	427	B	132	67	13	5	6	0	4	6
4	Mexicali	427	C	165	100	11	6	8	0	2	5
4	Mexicali	428	B	121	72	7	2	1	0	0	5
4	Mexicali	428	C	121	85	16	2	6	0	4	5
4	Mexicali	429	B	95	54	11	2	9	0	2	1
4	Mexicali	429	C	93	53	4	2	4	0	3	4
4	Mexicali	430	B	109	81	12	4	6	0	8	1
4	Mexicali	430	C	100	65	5	2	7	0	0	4








**Resultados Finales de Votación por Casilla
Elección de Municipios 2001**

Distrito	Municipio	Casilla	Tipo	 Alianza por Baja California	 Partido Revolucionario Institucional	 Partido de la Revolución Democrática	 Partido del Trabajo	 Partido de Baja California	 Partido de la Social Nacionalista	 Alianza Ciudadana	Votos Nulos
4	Mexicali	431	B	197	66	16	4	3	0	9	5
4	Mexicali	432	B	156	71	17	3	4	0	4	3
4	Mexicali	432	C1	179	69	11	3	6	0	3	1
4	Mexicali	432	C2	140	64	16	5	4	0	2	6
4	Mexicali	432	C3	176	71	15	3	2	0	5	2
4	Mexicali	432	C4	164	70	11	3	5	0	2	6
4	Mexicali	433	B	153	56	14	3	5	0	6	2
4	Mexicali	433	C1	142	85	16	2	8	0	5	1
4	Mexicali	433	C2	93	66	6	3	4	0	5	5
4	Mexicali	433	C3	200	58	15	2	4	0	7	2
4	Mexicali	434	B	131	92	19	3	7	0	8	3
4	Mexicali	435	B	96	47	7	0	2	0	4	3
4	Mexicali	435	C	95	54	5	4	2	0	9	3
4	Mexicali	436	B	88	54	7	5	2	0	5	4
4	Mexicali	436	C	88	64	6	5	0	0	4	0
4	Mexicali	437	B	189	90	12	8	7	0	7	5
5	Mexicali	295	B	60	79	13	1	1	0	4	7
5	Mexicali	295	D	57	26	5	3	1	0	0	2
5	Mexicali	297	B	76	96	15	1	3	0	6	5
5	Mexicali	297	C	89	93	15	1	4	0	13	7
5	Mexicali	298	B	90	62	13	5	0	0	6	11
5	Mexicali	298	C	99	55	14	8	4	0	5	5
5	Mexicali	300	B	80	141	18	1	2	0	4	10
5	Mexicali	300	C	55	143	8	5	2	0	4	8
5	Mexicali	301	B	104	94	17	0	1	0	2	15
5	Mexicali	306	B	40	96	5	1	1	0	3	2
5	Mexicali	306	D1	36	108	10	2	1	0	3	8
5	Mexicali	306	D2	53	102	13	3	0	0	6	9
5	Mexicali	307	B	107	110	37	2	3	0	7	11
5	Mexicali	308	B	69	58	14	3	2	0	1	6
5	Mexicali	308	C	91	99	38	3	0	0	4	9
5	Mexicali	309	B	121	136	37	1	1	0	2	8
5	Mexicali	309	C1	83	140	46	3	0	0	3	3
5	Mexicali	309	C2	105	149	46	1	3	0	5	5
5	Mexicali	310	B	49	115	26	3	2	0	8	4
5	Mexicali	310	D	9	70	7	0	1	0	0	2
5	Mexicali	311	B	90	88	11	6	6	0	3	8
5	Mexicali	311	C	89	90	22	1	2	0	3	8
5	Mexicali	312	B	67	188	29	0	1	0	6	8
5	Mexicali	312	C	74	139	20	2	1	0	4	5
5	Mexicali	313	B	43	119	8	1	3	0	6	3
5	Mexicali	313	C	49	89	18	1	0	0	4	8
5	Mexicali	314	B	55	99	24	4	1	0	4	4
5	Mexicali	314	C	50	101	11	1	3	0	5	8
5	Mexicali	315	B	45	81	20	3	1	0	3	5
5	Mexicali	315	C	45	88	27	2	1	0	5	7
5	Mexicali	316	B	83	120	37	2	2	0	3	10
5	Mexicali	317	B	53	73	23	5	0	0	1	4








**Resultados Finales de Votación por Casilla
Elección de Municipios 2001**

Distrito	Municipio	Casilla	Tipo	 Alianza por Baja California	 Partido Revolucionario Institucional	 Partido de la Revolución Democrática	 Partido del Trabajo	 Partido de Baja California	 Partido de la Social Nacionalista	 Alianza Ciudadana	Votos Nulos
5	Mexicali	317	C	61	79	17	5	0	0	6	8
5	Mexicali	318	B	69	92	24	0	0	0	3	5
5	Mexicali	318	C	46	103	25	1	2	0	3	3
5	Mexicali	319	B	39	82	12	3	2	0	3	3
5	Mexicali	319	D	41	81	15	4	2	0	0	6
5	Mexicali	320	B	124	80	17	7	1	0	10	8
5	Mexicali	320	D	57	64	20	2	0	0	14	8
5	Mexicali	321	B	46	50	16	1	2	0	9	9
5	Mexicali	321	C	59	67	17	1	0	0	12	8
5	Mexicali	324	B	79	42	24	0	0	0	26	8
5	Mexicali	324	C	54	36	23	2	1	0	22	5
5	Mexicali	325	B	62	54	19	3	2	0	32	6
5	Mexicali	325	C	66	48	20	0	1	0	24	12
5	Mexicali	326	B	51	93	33	2	3	0	65	8
5	Mexicali	327	B	54	61	17	6	0	0	22	10
5	Mexicali	327	C	58	80	22	2	2	0	23	7
5	Mexicali	328	B	45	51	9	4	1	0	19	3
5	Mexicali	328	C	52	35	25	2	1	0	30	3
5	Mexicali	329	B	36	48	14	1	1	0	33	11
5	Mexicali	329	C	45	37	17	0	0	0	29	0
5	Mexicali	330	B	67	45	17	0	0	0	18	10
5	Mexicali	330	C	72	55	16	0	0	0	11	6
5	Mexicali	331	B	71	83	31	3	1	0	40	12
5	Mexicali	331	C1	59	65	23	1	3	0	19	10
5	Mexicali	331	C2	57	73	25	5	0	0	24	8
5	Mexicali	332	B	63	71	11	1	2	0	3	3
5	Mexicali	332	D	63	59	10	1	0	0	0	3
5	Mexicali	333	B	74	73	3	1	0	0	1	6
5	Mexicali	333	D	80	42	1	0	0	0	0	0
5	Mexicali	334	B	61	78	4	2	0	0	4	9
5	Mexicali	334	C	79	113	7	3	1	0	4	5
5	Mexicali	335	B	61	80	6	5	2	0	1	12
5	Mexicali	335	C	83	71	7	1	2	0	1	7
5	Mexicali	336	B	123	137	14	7	0	0	5	17
5	Mexicali	336	D	163	70	11	2	0	0	4	8
5	Mexicali	337	B	11	43	10	1	0	0	2	5
5	Mexicali	337	D	19	27	2	1	1	0	0	3
5	Mexicali	338	B	61	70	7	2	2	0	4	4
5	Mexicali	338	C	89	129	6	6	2	0	4	12
5	Mexicali	339	B	71	63	6	2	2	0	2	6
5	Mexicali	339	C	110	65	9	1	4	0	2	7
5	Mexicali	340	B	79	83	13	1	3	0	3	4
5	Mexicali	340	C	83	93	7	0	1	0	5	6
5	Mexicali	341	B	82	82	9	0	1	0	3	6
5	Mexicali	341	C	82	89	11	5	1	0	2	6
5	Mexicali	342	B	54	37	11	0	0	0	1	5
5	Mexicali	342	C	42	50	12	3	0	0	5	6
5	Mexicali	343	B	85	81	23	2	0	0	3	11








**Resultados Finales de Votación por Casilla
Elección de Municipios 2001**

Distrito	Municipio	Casilla	Tipo	 Alianza por Baja California	 Partido Revolucionario Institucional	 Partido de la Revolución Democrática	 Partido del Trabajo	 Partido de Baja California	 Partido de la Social Nacionalista	 Alianza Ciudadana	Votos Nulos
5	Mexicali	343	C	78	84	14	2	2	0	5	13
5	Mexicali	344	B	112	99	18	3	3	0	4	4
5	Mexicali	344	C	90	95	18	1	1	0	2	9
5	Mexicali	345	B	133	86	18	3	2	0	3	15
5	Mexicali	345	D	55	49	5	2	0	0	2	8
5	Mexicali	346	B	110	81	20	2	2	0	8	9
5	Mexicali	346	D	82	64	6	6	0	0	2	9
5	Mexicali	347	B	55	91	21	0	1	0	2	4
5	Mexicali	347	D	23	46	3	0	0	0	0	2
5	Mexicali	348	B	97	90	18	2	1	0	1	6
5	Mexicali	348	D	77	63	5	1	0	0	3	3
5	Mexicali	349	B	55	87	30	5	1	0	3	3
5	Mexicali	349	C	53	87	13	1	3	0	3	9
5	Mexicali	350	B	128	94	15	3	3	0	4	4
5	Mexicali	350	C	122	90	16	4	0	0	7	8
5	Mexicali	351	B	60	64	6	3	0	0	3	6
5	Mexicali	352	B	113	109	14	3	2	0	2	8
5	Mexicali	353	B	63	63	2	3	2	0	1	7
5	Mexicali	353	C	57	85	5	0	1	0	5	3
5	Mexicali	354	B	65	80	4	0	0	0	3	2
5	Mexicali	354	C	100	86	13	0	2	0	1	5
5	Mexicali	355	B	65	67	4	1	0	0	3	3
5	Mexicali	355	C	75	105	6	0	2	0	0	6
5	Mexicali	356	B	40	35	4	1	1	0	3	5
5	Mexicali	357	B	115	141	12	1	3	0	4	11
5	Mexicali	358	B	72	125	6	1	0	0	3	5
5	Mexicali	358	C	94	107	9	3	0	0	0	0
5	Mexicali	359	B	66	34	8	0	0	0	1	1
5	Mexicali	360	B	38	58	12	2	0	0	1	9
5	Mexicali	360	C	59	74	8	0	2	0	1	2
5	Mexicali	361	B	50	71	25	0	1	0	0	10
5	Mexicali	361	C	61	63	22	10	0	0	3	6
5	Mexicali	362	B	66	91	22	4	1	0	2	10
5	Mexicali	362	D1	59	91	6	2	0	0	2	10
5	Mexicali	362	D2	43	106	14	5	3	0	2	4
5	Mexicali	363	B	38	139	13	23	3	0	3	12
5	Mexicali	364	B	47	58	6	2	0	0	5	3
5	Mexicali	364	C	55	60	11	0	0	0	2	8
5	Mexicali	365	B	37	54	11	3	1	0	5	6
5	Mexicali	365	C	54	57	14	4	0	0	11	6
5	Mexicali	366	B	48	67	10	5	1	0	4	4
5	Mexicali	366	C	72	70	11	1	1	0	4	6
5	Mexicali	367	B	61	64	14	5	0	0	2	9
5	Mexicali	367	C	62	69	9	6	0	0	3	0
5	Mexicali	368	B	66	159	4	1	2	0	4	11
5	Mexicali	369	B	38	48	11	3	0	0	1	6
5	Mexicali	369	D	78	48	30	2	2	0	4	8
5	Mexicali	370	B	86	55	12	1	2	0	3	6








**Resultados Finales de Votación por Casilla
Elección de Municipios 2001**

Distrito	Municipio	Casilla	Tipo	 Alianza por Baja California	 Partido Revolucionario Institucional	 Partido de la Revolución Democrática	 Partido del Trabajo	 Partido de Baja California	 Partido de la Social Nacionalista	 Alianza Ciudadana	Votos Nulos
5	Mexicali	370	C	74	56	16	3	1	0	4	8
5	Mexicali	371	B	31	30	15	3	2	0	1	5
5	Mexicali	372	B	34	105	14	2	0	0	1	7
5	Mexicali	372	C	23	90	4	1	0	0	2	1
5	Mexicali	373	B	64	91	6	2	1	0	3	2
5	Mexicali	373	C	57	89	9	1	0	0	3	11
5	Mexicali	374	B	95	130	13	4	2	0	7	12
5	Mexicali	374	D	22	36	4	0	0	0	0	4
5	Mexicali	375	B	89	132	27	6	2	0	5	10
5	Mexicali	375	C	113	109	21	8	1	0	6	11
5	Mexicali	376	B	66	159	21	3	2	0	5	14
5	Mexicali	377	B	126	105	13	18	4	0	6	14
5	Mexicali	378	B	82	31	31	1	0	0	6	8
5	Mexicali	379	B	117	113	35	5	1	0	5	12
5	Mexicali	379	D	137	85	19	4	0	0	4	4
5	Mexicali	380	B	55	106	33	3	2	0	10	10
5	Mexicali	380	C	60	93	26	2	3	0	7	5
5	Mexicali	381	B	82	53	23	3	2	0	8	6
5	Mexicali	381	C	71	60	9	0	1	0	8	7
5	Mexicali	382	B	56	60	17	1	0	0	21	12
5	Mexicali	382	C	54	60	14	0	1	0	18	14
6	Mexicali	322	B	48	58	11	4	0	0	18	7
6	Mexicali	323	B	59	63	12	0	3	0	24	6
6	Mexicali	409	B	131	71	14	5	2	0	3	9
6	Mexicali	409	C	130	68	10	6	3	0	2	9
6	Mexicali	410	B	113	48	7	5	2	0	2	3
6	Mexicali	410	C1	96	52	5	5	5	0	8	4
6	Mexicali	410	C2	113	68	8	3	1	0	11	7
6	Mexicali	411	B	40	79	5	2	3	0	3	2
6	Mexicali	411	C	48	65	6	2	2	0	3	10
6	Mexicali	412	B	67	55	7	0	3	0	4	1
6	Mexicali	412	C	59	70	5	3	2	0	9	5
6	Mexicali	413	B	81	63	8	2	5	0	5	5
6	Mexicali	413	C	65	69	11	3	3	0	10	6
6	Mexicali	414	B	66	64	5	2	2	0	2	10
6	Mexicali	414	C	67	53	9	1	4	0	4	5
6	Mexicali	415	B	59	59	22	1	3	0	3	3
6	Mexicali	415	C	47	72	17	2	6	0	2	2
6	Mexicali	416	B	67	61	5	3	4	0	3	27
6	Mexicali	416	C	69	56	15	2	7	0	6	5
6	Mexicali	417	B	49	38	7	2	7	0	4	3
6	Mexicali	417	C	57	37	5	1	3	0	0	1
6	Mexicali	418	B	49	54	13	2	5	0	1	7
6	Mexicali	418	C	52	43	9	0	4	0	2	5
6	Mexicali	419	B	65	67	17	1	2	0	6	6
6	Mexicali	419	C	54	53	4	0	1	0	12	5
6	Mexicali	420	B	50	53	5	2	3	0	5	2
6	Mexicali	420	C	51	38	9	5	1	0	7	2








**Resultados Finales de Votación por Casilla
Elección de Municipios 2001**

Distrito	Municipio	Casilla	Tipo	 Alianza por Baja California	 Partido Revolucionario Institucional	 Partido de la Revolución Democrática	 Partido del Trabajo	 Partido de Baja California	 Partido de la Social Nacionalista	 Alianza Ciudadana	Votos Nulos
6	Mexicali	421	B	88	105	12	6	4	0	7	6
6	Mexicali	421	C	80	84	14	9	0	0	6	8
6	Mexicali	422	B	121	103	16	3	0	0	4	6
6	Mexicali	422	C1	108	99	14	3	0	0	4	3
6	Mexicali	422	C2	130	88	8	7	4	0	5	4
6	Mexicali	422	C3	123	95	7	3	2	0	5	3
6	Mexicali	422	C4	114	99	6	1	5	0	1	8
6	Mexicali	422	C5	139	75	8	1	9	0	7	6
6	Mexicali	422	C6	114	87	5	4	2	0	5	10
6	Mexicali	422	C7	104	95	19	3	3	0	3	1
6	Mexicali	422	D1	52	52	10	3	0	0	2	7
6	Mexicali	422	D1C	50	69	2	4	0	0	5	2
6	Mexicali	422	D2	93	65	8	3	1	0	7	2
6	Mexicali	422	D2C1	108	92	16	3	3	0	13	4
6	Mexicali	422	D2C2	126	113	16	5	4	0	10	5
6	Mexicali	422	D3	132	64	8	1	3	0	3	2
6	Mexicali	423	B	113	64	13	0	5	0	6	10
6	Mexicali	423	C	91	78	13	2	4	0	3	5
6	Mexicali	445	B	67	41	10	1	2	0	6	7
6	Mexicali	445	C	56	53	13	3	4	0	7	1
6	Mexicali	446	B	64	42	15	0	2	0	4	4
6	Mexicali	446	C	65	57	9	3	7	0	6	13
6	Mexicali	447	B	62	62	3	0	5	0	6	9
6	Mexicali	447	C	65	59	10	2	3	0	5	6
6	Mexicali	448	B	133	109	9	7	6	0	5	6
6	Mexicali	449	B	78	107	12	2	7	0	6	2
6	Mexicali	450	B	84	59	17	1	4	0	1	5
6	Mexicali	450	C	93	88	21	3	3	0	5	4
6	Mexicali	451	B	48	37	13	0	0	0	2	5
6	Mexicali	451	C	48	44	17	2	4	0	1	2
6	Mexicali	452	B	63	58	6	0	6	0	8	4
6	Mexicali	452	C	68	68	19	7	1	0	5	8
6	Mexicali	453	B	87	77	11	7	7	0	2	4
6	Mexicali	453	C	78	90	21	2	5	0	18	4
6	Mexicali	454	B	72	63	32	3	7	0	8	7
6	Mexicali	454	C	66	63	34	6	5	0	5	25
6	Mexicali	455	B	120	67	26	4	2	0	4	7
6	Mexicali	456	B	95	49	8	3	4	0	11	4
6	Mexicali	457	B	61	121	27	7	3	0	9	0
6	Mexicali	458	B	88	84	16	1	2	0	0	0
6	Mexicali	458	D	10	6	0	0	0	0	0	0
6	Mexicali	459	B	18	39	5	1	0	0	0	1
6	Mexicali	460	B	66	136	3	6	0	0	3	0
6	Mexicali	460	C	57	113	30	4	0	0	3	8
6	Mexicali	461	B	59	75	10	0	0	0	1	4
6	Mexicali	461	C	78	71	16	0	1	0	1	6
6	Mexicali	462	B	97	74	18	3	1	0	1	11
6	Mexicali	463	B	80	73	17	0	0	0	2	6








**Resultados Finales de Votación por Casilla
Elección de Municipios 2001**

Distrito	Municipio	Casilla	Tipo	 Alianza por Baja California	 Partido Revolucionario Institucional	 Partido de la Revolución Democrática	 Partido del Trabajo	 Partido de Baja California	 Partido de la Social Nacionalista	 Alianza Ciudadana	Votos Nulos
6	Mexicali	464	B	41	84	8	1	0	0	2	0
6	Mexicali	464	C	62	69	4	0	0	0	1	5
6	Mexicali	465	B	59	84	16	12	0	0	0	8
6	Mexicali	466	B	39	53	13	4	0	0	2	0
6	Mexicali	467	B	67	44	30	1	1	0	2	8
6	Mexicali	468	B	57	55	15	2	1	0	2	7
6	Mexicali	469	B	60	109	40	5	1	0	2	4
6	Mexicali	470	B	58	125	44	3	0	0	6	25
6	Mexicali	471	B	57	135	12	1	3	0	5	4
6	Mexicali	471	C	57	137	20	6	2	0	2	7
6	Mexicali	472	B	114	168	5	5	2	0	5	11
6	Mexicali	473	B	57	150	13	3	2	0	1	2
6	Mexicali	474	B	89	89	10	4	2	0	7	8
6	Mexicali	474	C	101	95	18	5	2	0	12	4
6	Mexicali	475	B	92	111	8	3	1	0	3	9
6	Mexicali	476	B	60	133	10	5	1	0	5	10
6	Mexicali	476	C	54	121	16	6	3	0	5	5
6	Mexicali	477	B	45	96	14	1	0	0	1	7
6	Mexicali	477	C	54	96	11	3	3	0	3	6
6	Mexicali	478	B	80	139	13	6	1	0	6	6
6	Mexicali	479	B	49	72	9	3	2	0	0	9
6	Mexicali	479	C	49	76	14	2	0	0	2	2
6	Mexicali	480	B	66	150	16	2	2	0	6	4
6	Mexicali	481	B	62	56	31	2	3	0	3	4
6	Mexicali	482	B	57	40	11	4	0	0	8	5
6	Mexicali	482	C	61	53	9	2	3	0	7	10
6	Mexicali	483	B	127	61	9	5	4	0	5	5
6	Mexicali	483	C1	123	60	11	7	8	0	4	4
6	Mexicali	483	C2	132	97	23	2	8	0	13	0
6	Mexicali	483	C3	112	56	16	4	2	0	3	1
6	Mexicali	483	C4	109	51	9	4	4	0	5	3
6	Mexicali	484	B	101	70	22	3	5	0	11	5
6	Mexicali	485	B	106	60	14	8	6	0	4	4
6	Mexicali	485	C	122	75	16	2	4	0	2	10
6	Mexicali	486	B	108	131	20	8	5	0	2	8
6	Mexicali	486	C	106	121	14	4	4	0	6	5
6	Mexicali	487	B	107	73	16	2	7	0	4	11
6	Mexicali	487	C	103	80	14	4	5	0	6	9
6	Mexicali	488	B	67	83	13	3	4	0	1	6
6	Mexicali	488	C	96	91	10	7	3	0	7	8
6	Mexicali	489	B	66	72	9	5	7	0	13	5
6	Mexicali	489	C1	96	90	11	7	5	0	17	0
6	Mexicali	489	C2	51	64	11	6	5	0	11	0
6	Mexicali	489	C3	88	82	7	5	4	0	13	8
6	Mexicali	489	D1	71	69	14	2	0	0	6	8
6	Mexicali	489	D2	70	60	15	4	2	0	12	3
6	Mexicali	489	D2C1	77	70	14	4	1	0	13	6
6	Mexicali	489	D2C2	91	72	23	2	6	0	17	4








**Resultados Finales de Votación por Casilla
Elección de Municipios 2001**

Distrito	Municipio	Casilla	Tipo	 Alianza por Baja California	 Partido Revolucionario Institucional	 Partido de la Revolución Democrática	 Partido del Trabajo	 Partido de Baja California	 Partido de la Social Nacionalista	 Alianza Ciudadana	Votos Nulos
6	Mexicali	490	B	61	86	13	3	4	0	2	2
6	Mexicali	490	C	72	58	12	3	2	0	6	9
6	Mexicali	491	B	56	73	18	4	5	0	5	6
6	Mexicali	492	B	78	86	14	5	3	0	7	0
6	Mexicali	492	C	80	80	11	4	3	0	6	5
6	Mexicali	493	B	100	75	15	8	15	0	12	11
6	Mexicali	493	C1	152	79	13	6	1	0	15	14
6	Mexicali	493	C2	101	67	12	4	8	0	16	2
6	Mexicali	494	B	72	63	9	6	4	0	1	7
6	Mexicali	494	C	80	39	15	7	4	0	0	3
6	Mexicali	495	B	82	53	10	4	4	0	6	3
6	Mexicali	495	C	85	70	6	3	2	0	12	2
6	Mexicali	496	B	76	83	23	3	4	0	1	10
6	Mexicali	496	D	36	37	8	2	0	0	4	3
6	Mexicali	497	B	88	61	9	2	1	0	8	11
6	Mexicali	497	C	85	58	6	0	1	0	3	5
6	Mexicali	497	D	80	55	8	3	11	0	1	6
6	Mexicali	498	B	112	87	9	4	6	0	4	9
6	Mexicali	499	B	82	83	9	5	0	0	10	7
6	Mexicali	499	D	59	47	2	1	1	0	3	4
6	Mexicali	500	B	24	93	24	6	1	0	3	3
6	Mexicali	500	D	36	16	10	2	1	0	2	2
6	Mexicali	501	B	67	29	0	0	0	0	0	0
6	Mexicali	502	B	73	83	24	0	2	0	2	2
6	Mexicali	502	C	64	100	22	0	1	0	3	3
6	Mexicali	503	B	78	129	23	1	3	0	2	5
6	Mexicali	504	B	75	75	18	2	3	0	0	3
6	Mexicali	504	C	70	67	16	0	1	0	3	9
6	Mexicali	505	B	49	49	4	1	1	0	5	1
6	Mexicali	505	C	60	53	13	1	2	0	3	0
6	Mexicali	506	B	57	59	15	2	3	0	1	6
6	Mexicali	506	C	51	81	15	2	1	0	3	0
6	Mexicali	507	B	52	68	15	0	0	0	0	11
6	Mexicali	507	C	65	82	23	3	1	0	2	3
6	Mexicali	507	D	28	52	13	0	0	0	1	2
6	Mexicali	508	B	57	75	13	2	0	0	3	2
6	Mexicali	508	C	67	94	25	1	1	0	3	5
6	Mexicali	509	B	51	94	14	1	0	0	0	3
6	Mexicali	509	C	51	90	19	2	1	0	3	10
7	Tecate	1	B	106	107	34	13	0	0	25	11
7	Tecate	1	C	106	86	35	11	0	0	25	6
7	Tecate	2	B	97	101	18	22	0	0	17	6
7	Tecate	2	C	101	104	17	8	0	0	15	7
7	Tecate	3	B	116	90	13	2	0	0	28	3
7	Tecate	3	C1	157	83	21	6	0	0	15	7
7	Tecate	3	C2	135	89	18	7	0	0	17	6
7	Tecate	4	B	146	118	25	8	0	0	33	10
7	Tecate	4	C	118	128	24	6	0	0	22	12








**Resultados Finales de Votación por Casilla
Elección de Municipios 2001**

Distrito	Municipio	Casilla	Tipo	 Alianza por Baja California	 Partido Revolucionario Institucional	 Partido de la Revolución Democrática	 Partido del Trabajo	 Partido de Baja California	 Partido de la Social Nacionalista	 Alianza Ciudadana	Votos Nulos
7	Tecate	5	B	93	60	12	8	0	0	7	3
7	Tecate	5	C	100	73	21	3	0	0	16	5
7	Tecate	6	B	77	78	13	8	0	0	14	4
7	Tecate	6	C	98	72	19	7	0	0	9	6
7	Tecate	7	B	109	99	20	7	0	0	19	7
7	Tecate	7	C	149	131	14	7	0	0	12	11
7	Tecate	7	E	4	2	0	0	0	0	0	0
7	Tecate	8	B	131	102	14	2	0	0	11	11
7	Tecate	8	C	105	120	22	7	0	0	9	9
7	Tecate	9	B	76	97	16	9	0	0	19	8
7	Tecate	9	C	124	105	17	3	0	0	15	6
7	Tecate	9	D	119	126	22	7	0	0	10	10
7	Tecate	10	B	90	104	20	11	0	0	12	2
7	Tecate	10	C1	88	89	25	14	0	0	17	6
7	Tecate	10	C2	77	112	21	15	0	0	19	3
7	Tecate	11	B	88	79	13	5	0	0	15	8
7	Tecate	11	C	69	92	13	2	0	0	17	4
7	Tecate	12	B	146	112	31	9	0	0	20	3
7	Tecate	12	C	125	128	22	9	0	0	15	5
7	Tecate	13	B	142	81	20	8	0	0	15	4
7	Tecate	13	C	119	81	16	8	0	0	24	7
7	Tecate	14	B	140	108	16	8	0	0	12	6
7	Tecate	14	C	129	85	14	3	0	0	11	11
7	Tecate	15	B	105	94	20	11	0	0	24	1
7	Tecate	15	C	92	96	24	8	0	0	21	9
7	Tecate	16	B	110	96	20	8	0	0	23	5
7	Tecate	16	C	134	73	12	7	0	0	21	8
7	Tecate	17	B	127	78	22	7	0	0	14	6
7	Tecate	17	C	136	96	18	8	0	0	12	13
7	Tecate	18	B	112	101	48	10	0	0	22	10
7	Tecate	18	C1	94	80	36	11	0	0	14	9
7	Tecate	18	C2	74	79	36	17	0	0	19	6
7	Tecate	19	B	112	99	33	10	0	0	22	10
7	Tecate	19	C	119	127	28	21	0	0	14	9
7	Tecate	20	B	97	111	22	13	0	0	15	6
7	Tecate	20	C	108	88	22	9	0	0	12	6
7	Tecate	21	B	76	106	20	17	0	0	18	3
7	Tecate	21	C1	77	121	31	15	0	0	17	7
7	Tecate	21	C2	82	103	21	17	0	0	12	6
7	Tecate	22	B	44	71	54	17	0	0	13	9
7	Tecate	22	C1	0	0	0	0	0	0	0	0
7	Tecate	22	C2	58	82	44	17	0	0	29	8
7	Tecate	23	B	0	0	0	0	0	0	0	0
7	Tecate	23	C1	0	0	0	0	0	0	0	0
7	Tecate	23	C2	60	63	16	8	0	0	12	4
7	Tecate	24	B	83	92	23	36	0	0	17	5
7	Tecate	24	C	99	102	18	22	0	0	16	4
7	Tecate	25	B	61	91	20	18	0	0	11	8








**Resultados Finales de Votación por Casilla
Elección de Municipios 2001**

Distrito	Municipio	Casilla	Tipo	 Alianza por Baja California	 Partido Revolucionario Institucional	 Partido de la Revolución Democrática	 Partido del Trabajo	 Partido de Baja California	 Partido de la Social Nacionalista	 Alianza Ciudadana	Votos Nulos
7	Tecate	25	C	61	107	20	11	0	0	11	8
7	Tecate	26	B	87	87	39	8	0	0	12	9
7	Tecate	26	C	82	99	34	17	0	0	15	12
7	Tecate	27	B	0	0	0	0	0	0	0	0
7	Tecate	27	C	93	103	24	12	0	0	16	4
7	Tecate	28	B	82	81	26	12	0	0	18	12
7	Tecate	28	C	71	88	26	19	0	0	16	1
7	Tecate	28	D	88	135	51	10	0	0	28	9
7	Tecate	29	B	82	113	33	15	0	0	10	8
7	Tecate	29	C1	74	76	32	23	0	0	7	10
7	Tecate	29	C2	71	89	45	10	0	0	22	4
7	Tecate	29	D1	127	90	34	11	0	0	25	3
7	Tecate	29	D1C	141	102	34	22	0	0	13	5
7	Tecate	29	D2	80	87	30	6	0	0	13	9
7	Tecate	30	B	67	111	24	34	0	0	11	9
7	Tecate	30	C1	78	107	28	24	0	0	8	7
7	Tecate	30	C2	67	114	23	19	0	0	12	8
7	Tecate	31	B	63	99	33	23	0	0	8	3
7	Tecate	31	C1	56	97	43	16	0	0	5	8
7	Tecate	31	C2	79	100	44	14	0	0	11	7
7	Tecate	32	B	90	88	20	11	0	0	72	9
7	Tecate	33	B	73	136	34	9	0	0	87	11
7	Tecate	34	B	60	75	20	4	0	0	20	16
7	Tecate	35	B	42	57	38	6	0	0	5	4
7	Tecate	36	B	70	120	59	13	0	0	7	12
7	Tecate	37	B	59	81	9	7	0	0	7	10
7	Tecate	37	C	0	0	0	0	0	0	0	0
7	Tecate	38	B	56	53	30	7	0	0	3	6
7	Tecate	39	B	44	57	20	0	0	0	0	2
7	Tecate	40	B	120	95	6	3	0	0	1	13
7	Tecate	41	B	93	124	4	6	0	0	2	7
8	Tijuana	510	B	115	100	7	7	0	0	2	9
8	Tijuana	510	C	90	112	10	10	2	0	5	5
8	Tijuana	511	B	57	66	9	3	3	0	8	5
8	Tijuana	511	C1	75	70	15	12	1	0	4	3
8	Tijuana	511	C2	89	78	15	7	7	0	6	4
8	Tijuana	512	B	103	41	27	2	1	0	5	0
8	Tijuana	512	C	101	67	19	3	1	0	3	3
8	Tijuana	513	B	117	48	10	3	1	0	8	3
8	Tijuana	513	C	108	66	12	2	2	0	15	4
8	Tijuana	514	B	53	83	2	6	1	0	4	3
8	Tijuana	514	C1	74	98	11	7	4	0	2	8
8	Tijuana	514	C2	54	84	10	4	0	0	9	8
8	Tijuana	515	B	62	102	6	5	3	0	2	3
8	Tijuana	515	C	80	101	3	5	1	0	1	8
8	Tijuana	516	B	78	83	5	7	1	0	5	4
8	Tijuana	516	C	61	82	6	7	1	0	2	7
8	Tijuana	517	B	146	81	15	7	1	0	3	6








**Resultados Finales de Votación por Casilla
Elección de Municipios 2001**

Distrito	Municipio	Casilla	Tipo	 Alianza por Baja California	 Partido Revolucionario Institucional	 Partido de la Revolución Democrática	 Partido del Trabajo	 Partido de Baja California	 Partido de la Social Nacionalista	 Alianza Ciudadana	Votos Nulos
8	Tijuana	517	C	129	110	11	6	2	0	5	5
8	Tijuana	518	B	131	82	11	3	1	0	5	8
8	Tijuana	518	C	116	69	10	4	2	0	6	3
8	Tijuana	519	B	45	76	11	10	4	0	5	3
8	Tijuana	519	C	64	68	14	5	1	0	0	7
8	Tijuana	520	B	72	77	11	9	3	0	5	15
8	Tijuana	520	C	59	56	17	6	0	0	1	0
8	Tijuana	521	B	59	48	11	5	0	0	3	4
8	Tijuana	521	C	60	59	8	4	0	0	3	2
8	Tijuana	521	D	46	108	20	8	1	0	1	9
8	Tijuana	522	B	75	81	11	7	0	0	3	7
8	Tijuana	522	C	76	66	14	8	1	0	2	6
8	Tijuana	523	B	92	74	17	4	0	0	2	0
8	Tijuana	523	C	93	75	8	7	0	0	7	4
8	Tijuana	524	B	119	51	9	4	2	0	8	3
8	Tijuana	524	C	124	49	14	3	1	0	3	7
8	Tijuana	525	B	116	71	12	4	2	0	4	3
8	Tijuana	525	C	139	80	11	6	3	0	4	7
8	Tijuana	526	B	117	66	14	3	4	0	3	6
8	Tijuana	526	C	116	71	13	4	5	0	9	1
8	Tijuana	527	B	95	69	14	3	0	0	5	4
8	Tijuana	527	C	95	88	8	5	2	0	1	3
8	Tijuana	528	B	108	87	25	8	4	0	2	8
8	Tijuana	529	B	76	60	4	3	0	0	2	7
8	Tijuana	529	C	74	53	5	4	0	0	3	3
8	Tijuana	530	B	73	108	11	7	3	0	5	11
8	Tijuana	530	C	75	91	7	6	4	0	2	3
8	Tijuana	531	B	128	92	18	13	3	0	5	8
8	Tijuana	531	C1	103	61	9	6	2	0	5	3
8	Tijuana	531	C2	114	65	13	6	4	0	6	3
8	Tijuana	532	B	86	76	11	3	1	0	6	6
8	Tijuana	532	C	92	83	5	6	3	0	8	7
8	Tijuana	533	B	91	36	12	8	1	0	1	5
8	Tijuana	533	C	92	52	5	4	3	0	4	0
8	Tijuana	534	B	75	141	9	4	4	0	1	7
8	Tijuana	535	B	134	86	7	3	4	0	6	5
8	Tijuana	535	C	168	79	8	11	4	0	6	9
8	Tijuana	536	B	126	47	7	7	0	0	4	9
8	Tijuana	536	C	97	61	7	7	0	0	4	6
8	Tijuana	537	B	140	91	7	7	4	0	11	7
8	Tijuana	537	C	113	78	15	7	7	0	4	9
8	Tijuana	538	B	120	82	7	6	3	0	1	4
8	Tijuana	538	C	119	82	8	7	4	0	5	2
8	Tijuana	539	B	59	67	9	5	0	0	5	7
8	Tijuana	539	C	76	81	7	2	0	0	3	8
8	Tijuana	540	B	103	58	20	6	0	0	9	3
8	Tijuana	540	C	106	55	8	3	1	0	6	1
8	Tijuana	541	B	81	70	16	11	3	0	5	8








**Resultados Finales de Votación por Casilla
Elección de Municipios 2001**

Distrito	Municipio	Casilla	Tipo	 Alianza por Baja California	 Partido Revolucionario Institucional	 Partido de la Revolución Democrática	 Partido del Trabajo	 Partido de Baja California	 Partido de la Social Nacionalista	 Alianza Ciudadana	Votos Nulos
8	Tijuana	541	C	92	87	8	8	4	0	4	3
8	Tijuana	542	B	97	68	16	7	4	0	6	7
8	Tijuana	543	B	135	60	9	0	0	0	0	0
8	Tijuana	543	C1	86	83	7	1	0	0	2	8
8	Tijuana	543	C2	76	71	6	2	1	0	5	1
8	Tijuana	544	B	102	70	4	4	2	0	5	4
8	Tijuana	544	C1	110	74	8	6	3	0	5	2
8	Tijuana	544	C2	121	78	8	2	1	0	3	5
8	Tijuana	545	B	93	95	5	2	3	0	5	6
8	Tijuana	545	C1	116	86	6	3	2	0	5	3
8	Tijuana	545	C2	126	86	7	3	1	0	3	3
8	Tijuana	546	B	162	98	12	4	2	0	7	9
8	Tijuana	546	C	152	93	7	11	3	0	6	6
8	Tijuana	547	B	15	89	9	5	1	0	4	5
8	Tijuana	547	C	126	116	13	5	1	0	2	9
8	Tijuana	548	B	117	87	7	17	0	0	9	5
8	Tijuana	548	C	117	114	10	11	2	0	11	5
8	Tijuana	549	B	42	71	6	7	1	0	3	2
8	Tijuana	549	C	38	73	7	5	0	0	2	4
8	Tijuana	550	B	61	38	8	3	0	0	1	6
8	Tijuana	550	C	56	64	10	2	1	0	0	6
8	Tijuana	551	B	78	75	12	3	0	0	3	5
8	Tijuana	551	C	73	77	11	8	0	0	4	3
8	Tijuana	552	B	80	53	7	6	1	0	1	6
8	Tijuana	552	C	99	60	6	6	1	0	2	1
8	Tijuana	553	B	78	83	16	12	1	0	1	7
8	Tijuana	553	C	81	61	9	9	1	0	0	11
8	Tijuana	554	B	67	79	5	3	0	0	0	5
8	Tijuana	554	C	65	69	8	4	0	0	2	8
8	Tijuana	555	B	57	86	7	10	1	0	4	2
8	Tijuana	555	C	52	88	16	9	0	0	2	6
8	Tijuana	556	B	102	114	14	3	1	0	2	5
8	Tijuana	557	B	68	62	13	5	3	0	1	8
8	Tijuana	557	C1	86	67	18	9	2	0	2	7
8	Tijuana	557	C2	85	63	10	9	1	0	2	9
8	Tijuana	558	B	71	62	6	6	1	0	4	1
8	Tijuana	558	C	78	52	9	5	3	0	5	3
8	Tijuana	559	B	80	113	17	16	2	0	6	7
8	Tijuana	559	C	102	91	12	16	2	0	5	11
8	Tijuana	560	B	56	72	21	5	2	0	0	1
8	Tijuana	560	C	55	76	19	6	1	0	1	6
8	Tijuana	561	B	90	121	25	7	4	0	4	8
8	Tijuana	564	B	72	90	7	16	2	0	7	5
8	Tijuana	564	C	76	99	9	8	0	0	3	5
8	Tijuana	565	B	65	80	16	12	0	0	3	0
8	Tijuana	565	C	104	102	27	4	1	0	3	7
8	Tijuana	566	B	54	66	5	9	0	0	6	7
8	Tijuana	566	C	49	75	6	5	0	0	3	2








**Resultados Finales de Votación por Casilla
Elección de Municipios 2001**

Distrito	Municipio	Casilla	Tipo	 Alianza por Baja California	 Partido Revolucionario Institucional	 Partido de la Revolución Democrática	 Partido del Trabajo	 Partido de Baja California	 Partido de la Social Nacionalista	 Alianza Ciudadana	Votos Nulos
8	Tijuana	567	B	58	77	5	3	2	0	2	4
8	Tijuana	567	C	61	80	5	7	0	0	3	3
8	Tijuana	568	B	66	99	21	5	0	0	2	5
8	Tijuana	568	C	59	112	10	5	1	0	2	11
8	Tijuana	569	B	86	116	13	8	3	0	2	4
8	Tijuana	569	C	84	126	18	10	4	0	0	3
8	Tijuana	570	B	38	72	19	8	0	0	2	6
8	Tijuana	570	C	64	95	19	3	2	0	7	8
8	Tijuana	571	B	58	80	15	10	2	0	6	5
8	Tijuana	571	C	51	85	18	8	1	0	3	12
8	Tijuana	572	B	76	89	10	11	0	0	2	7
8	Tijuana	572	C	75	75	6	27	2	0	3	7
8	Tijuana	573	B	39	67	9	6	0	0	1	7
8	Tijuana	573	C1	48	88	9	5	1	0	5	6
8	Tijuana	573	C2	70	88	14	6	1	0	2	4
8	Tijuana	574	B	55	83	12	3	2	0	4	3
8	Tijuana	574	C	63	63	15	5	2	0	4	2
8	Tijuana	575	B	120	93	18	12	6	0	8	4
8	Tijuana	575	C	86	79	14	4	1	0	5	8
8	Tijuana	576	B	84	107	8	1	0	0	4	10
8	Tijuana	576	C	101	88	11	5	0	0	2	9
8	Tijuana	577	B	58	89	15	11	2	0	1	7
8	Tijuana	577	C1	56	98	19	12	1	0	2	8
8	Tijuana	577	C2	70	88	13	11	1	0	1	5
8	Tijuana	578	B	116	82	39	4	3	0	8	2
8	Tijuana	578	C	119	86	15	2	1	0	13	2
8	Tijuana	579	B	199	53	19	5	1	0	11	4
8	Tijuana	579	C1	150	66	22	2	3	0	10	1
8	Tijuana	579	C2	123	68	20	3	7	0	11	5
8	Tijuana	580	B	118	80	19	4	3	0	4	3
8	Tijuana	580	C1	125	72	13	4	2	0	12	3
8	Tijuana	580	C2	125	94	22	4	3	0	8	6
8	Tijuana	581	B	136	61	16	3	3	0	9	3
8	Tijuana	581	C1	128	61	14	4	0	0	13	6
8	Tijuana	581	C2	114	54	25	2	0	0	5	6
8	Tijuana	582	B	160	71	19	4	2	0	12	4
8	Tijuana	582	C	140	85	20	1	5	0	15	0
8	Tijuana	583	B	136	91	23	2	3	0	9	4
8	Tijuana	583	C	156	59	18	4	4	0	2	3
8	Tijuana	584	B	127	59	16	2	0	0	7	1
8	Tijuana	584	C1	127	73	31	11	3	0	11	6
8	Tijuana	584	C2	165	80	25	12	2	0	8	3
8	Tijuana	585	B	120	59	12	7	4	0	5	2
8	Tijuana	585	C	140	47	19	2	1	0	6	5
8	Tijuana	586	B	118	70	29	3	1	0	7	2
8	Tijuana	586	C	145	59	22	2	6	0	4	3
8	Tijuana	587	B	123	55	21	3	2	0	3	5
8	Tijuana	587	C1	122	58	11	2	2	0	1	6








**Resultados Finales de Votación por Casilla
Elección de Municipios 2001**

Distrito	Municipio	Casilla	Tipo	 Alianza por Baja California	 Partido Revolucionario Institucional	 Partido de la Revolución Democrática	 Partido del Trabajo	 Partido de Baja California	 Partido de la Social Nacionalista	 Alianza Ciudadana	Votos Nulos
8	Tijuana	587	C2	86	47	11	5	2	0	2	3
8	Tijuana	588	B	102	63	15	6	5	0	9	0
8	Tijuana	588	C1	131	64	15	7	4	0	8	7
8	Tijuana	588	C2	122	78	13	7	4	0	0	3
8	Tijuana	589	B	82	61	17	3	0	0	4	1
8	Tijuana	589	C	79	38	18	4	2	0	0	1
8	Tijuana	608	B	104	91	5	4	1	0	5	5
8	Tijuana	613	B	124	79	13	3	2	0	5	7
8	Tijuana	614	B	134	92	17	8	4	0	8	9
8	Tijuana	881	B	65	83	20	9	0	0	1	6
8	Tijuana	881	C	65	77	17	4	1	0	5	2
8	Tijuana	882	B	74	76	8	10	0	0	2	2
8	Tijuana	882	C	49	80	12	4	0	0	3	4
8	Tijuana	891	B	114	67	26	16	5	0	2	7
8	Tijuana	891	C1	89	76	17	12	0	0	5	0
8	Tijuana	891	C2	97	83	22	10	0	0	3	4
8	Tijuana	891	D1	105	64	19	8	1	0	7	0
8	Tijuana	891	D2	52	34	3	0	1	0	0	1
8	Tijuana	891	D3	77	62	8	7	1	0	9	0
8	Tijuana	891	D3C	57	81	13	17	1	0	7	3
9	Tijuana	562	B	67	80	7	8	0	0	2	5
9	Tijuana	562	C	82	76	13	8	0	0	1	1
9	Tijuana	563	B	74	77	10	6	4	0	4	8
9	Tijuana	563	C	81	103	9	7	6	0	11	6
9	Tijuana	590	B	63	65	9	1	0	0	1	2
9	Tijuana	590	C	59	65	8	6	5	0	3	2
9	Tijuana	597	B	96	93	11	9	3	0	7	1
9	Tijuana	598	B	67	86	11	6	0	0	5	3
9	Tijuana	598	C	64	88	8	1	0	0	11	5
9	Tijuana	599	B	53	50	6	2	1	0	3	4
9	Tijuana	599	C	78	61	6	1	6	0	3	3
9	Tijuana	603	B	40	51	8	1	0	0	2	1
9	Tijuana	603	C	69	47	4	2	2	0	0	3
9	Tijuana	604	B	77	60	11	6	0	0	4	9
9	Tijuana	604	C	86	66	10	5	1	0	11	4
9	Tijuana	605	B	104	108	12	6	2	0	10	1
9	Tijuana	606	B	53	45	3	9	1	0	2	1
9	Tijuana	606	C	55	40	7	11	1	0	2	3
9	Tijuana	607	B	67	62	3	6	1	0	5	1
9	Tijuana	607	C	75	54	5	8	1	0	10	3
9	Tijuana	609	B	91	78	1	4	0	0	0	6
9	Tijuana	609	C	94	66	4	3	2	0	5	7
9	Tijuana	610	B	72	56	9	5	3	0	1	4
9	Tijuana	610	C	75	69	16	4	0	0	2	2
9	Tijuana	611	B	72	61	3	1	2	0	2	10
9	Tijuana	611	C	76	60	3	3	3	0	3	5
9	Tijuana	612	B	83	34	2	2	2	0	7	3
9	Tijuana	612	C	78	54	3	4	1	0	4	6








Resultados Finales de Votación por Casilla
Elección de Municipios 2001

Distrito	Municipio	Casilla	Tipo	 Alianza por Baja California	 Partido Revolucionario Institucional	 Partido de la Revolución Democrática	 Partido del Trabajo	 Partido de Baja California	 Partido de la Social Nacionalista	 Alianza Ciudadana	Votos Nulos
9	Tijuana	615	B	99	56	7	2	2	0	1	5
9	Tijuana	615	C	95	50	9	3	2	0	5	3
9	Tijuana	616	B	103	94	9	17	1	0	4	5
9	Tijuana	617	B	128	90	5	7	3	0	4	6
9	Tijuana	618	B	54	34	7	2	2	0	3	2
9	Tijuana	618	C	71	43	5	2	0	0	3	3
9	Tijuana	619	B	66	43	2	1	0	0	2	0
9	Tijuana	619	C	83	52	5	2	0	0	3	2
9	Tijuana	620	B	105	39	8	3	2	0	4	2
9	Tijuana	620	C	91	37	10	1	1	0	5	3
9	Tijuana	621	B	80	41	10	3	1	0	4	1
9	Tijuana	621	C	73	51	4	2	2	0	4	7
9	Tijuana	622	B	78	69	8	2	1	0	4	3
9	Tijuana	622	C	104	58	10	8	1	0	2	8
9	Tijuana	623	B	91	75	5	2	3	0	4	4
9	Tijuana	623	C	73	64	7	5	0	0	2	6
9	Tijuana	624	B	101	109	7	4	0	0	5	5
9	Tijuana	624	C	120	90	8	9	2	0	4	8
9	Tijuana	625	B	85	60	7	7	2	0	1	2
9	Tijuana	625	C	100	36	7	9	1	0	6	2
9	Tijuana	626	B	100	87	10	9	3	0	4	8
9	Tijuana	626	C	118	96	11	6	1	0	7	7
9	Tijuana	627	B	149	71	9	4	1	0	6	6
9	Tijuana	628	B	95	56	5	7	0	0	2	5
9	Tijuana	628	C	76	48	9	3	0	0	2	4
9	Tijuana	629	B	104	72	4	3	2	0	7	8
9	Tijuana	629	C	102	51	5	5	0	0	6	9
9	Tijuana	630	B	74	48	6	6	1	0	0	2
9	Tijuana	630	C	103	53	11	5	1	0	6	2
9	Tijuana	631	B	107	83	7	5	2	0	6	7
9	Tijuana	632	B	90	66	3	2	2	0	7	6
9	Tijuana	632	C	88	56	7	7	4	0	9	3
9	Tijuana	633	B	70	66	4	2	0	0	13	5
9	Tijuana	633	C	60	49	3	5	0	0	6	1
9	Tijuana	634	B	52	55	6	9	2	0	4	5
9	Tijuana	634	C	45	60	6	4	1	0	4	2
9	Tijuana	635	B	85	50	7	4	0	0	3	5
9	Tijuana	635	C	81	62	11	4	2	0	3	3
9	Tijuana	636	B	68	68	9	3	0	0	5	9
9	Tijuana	636	C	57	55	7	3	3	0	4	3
9	Tijuana	637	B	126	60	11	10	1	0	4	5
9	Tijuana	637	C	104	88	6	5	3	0	6	0
9	Tijuana	638	B	70	63	5	10	0	0	5	3
9	Tijuana	638	C	63	65	9	6	1	0	4	3
9	Tijuana	639	B	109	87	10	14	1	0	10	6
9	Tijuana	639	C	102	59	8	11	0	0	9	8
9	Tijuana	640	B	114	73	10	6	2	0	4	8
9	Tijuana	640	C	124	81	8	4	1	0	10	4








**Resultados Finales de Votación por Casilla
Elección de Municipios 2001**

Distrito	Municipio	Casilla	Tipo	 Alianza por Baja California	 Partido Revolucionario Institucional	 Partido de la Revolución Democrática	 Partido del Trabajo	 Partido de Baja California	 Partido de la Social Nacionalista	 Alianza Ciudadana	Votos Nulos
9	Tijuana	641	B	107	93	3	21	4	0	8	8
9	Tijuana	641	C	80	92	6	13	7	0	6	7
9	Tijuana	642	B	119	91	10	19	0	0	3	5
9	Tijuana	642	C	104	59	2	14	1	0	5	6
9	Tijuana	643	B	74	46	5	9	1	0	3	2
9	Tijuana	643	C	89	63	6	4	0	0	1	4
9	Tijuana	644	B	112	76	6	12	0	0	3	3
9	Tijuana	644	C	88	55	11	16	0	0	4	5
9	Tijuana	645	B	88	70	10	6	0	0	2	2
9	Tijuana	645	C	94	73	8	11	0	0	6	8
9	Tijuana	646	B	107	97	12	6	3	0	10	10
9	Tijuana	646	C	86	69	10	10	1	0	4	6
9	Tijuana	647	B	100	67	9	7	2	0	0	10
9	Tijuana	648	B	75	76	4	8	3	0	5	7
9	Tijuana	648	C	78	52	4	6	0	0	1	2
9	Tijuana	649	B	97	54	6	4	1	0	2	6
9	Tijuana	650	B	69	44	12	12	3	0	2	8
9	Tijuana	650	C	78	63	12	8	2	0	1	6
9	Tijuana	651	B	76	49	8	12	1	0	7	2
9	Tijuana	651	C	68	57	5	10	1	0	8	7
9	Tijuana	652	B	56	59	2	9	2	0	2	3
9	Tijuana	652	C	57	33	9	11	0	0	4	4
9	Tijuana	653	B	106	91	6	7	0	0	3	8
9	Tijuana	653	C	87	95	7	4	4	0	3	10
9	Tijuana	654	B	105	112	10	10	3	0	5	5
9	Tijuana	654	C	112	98	4	12	1	0	3	6
9	Tijuana	655	B	81	55	10	5	0	0	5	3
9	Tijuana	655	C	67	78	6	5	3	0	1	8
9	Tijuana	656	B	62	78	7	7	3	0	9	2
9	Tijuana	656	C	68	87	5	9	2	0	1	3
9	Tijuana	657	B	43	99	16	8	0	0	0	8
9	Tijuana	657	C	29	89	18	5	0	0	4	5
9	Tijuana	658	B	64	142	22	7	4	0	4	9
9	Tijuana	658	C	64	154	16	14	4	0	4	13
9	Tijuana	659	B	71	61	4	5	3	0	4	4
9	Tijuana	659	C1	83	71	7	9	2	0	5	3
9	Tijuana	659	C2	88	92	7	7	2	0	5	0
9	Tijuana	660	B	102	96	5	5	1	0	4	4
9	Tijuana	660	C	89	141	12	7	3	0	2	4
9	Tijuana	661	B	58	76	11	6	2	0	2	5
9	Tijuana	661	C1	57	90	11	15	1	0	4	5
9	Tijuana	661	C2	75	81	5	6	2	0	4	5
9	Tijuana	662	B	72	63	11	8	5	0	5	7
9	Tijuana	662	C	104	67	7	17	1	0	4	12
9	Tijuana	663	B	93	141	11	13	0	0	5	7
9	Tijuana	663	C	86	107	8	10	6	0	4	10
9	Tijuana	664	B	74	84	4	5	3	0	2	7
9	Tijuana	664	C	89	127	12	10	3	0	4	6








**Resultados Finales de Votación por Casilla
Elección de Municipios 2001**

Distrito	Municipio	Casilla	Tipo	 Alianza por Baja California	 Partido Revolucionario Institucional	 Partido de la Revolución Democrática	 Partido del Trabajo	 Partido de Baja California	 Partido de la Social Nacionalista	 Alianza Ciudadana	Votos Nulos
9	Tijuana	681	B	119	78	12	4	3	0	3	4
9	Tijuana	682	B	64	53	3	4	0	0	7	3
9	Tijuana	682	C	68	52	8	9	1	0	6	4
9	Tijuana	683	B	88	40	10	4	3	0	8	5
9	Tijuana	683	C	95	64	9	1	1	0	10	3
9	Tijuana	684	B	115	70	5	4	1	0	14	2
9	Tijuana	684	C	112	62	10	1	4	0	8	3
9	Tijuana	685	B	77	88	5	5	2	0	6	3
9	Tijuana	685	C1	88	58	4	5	3	0	7	5
9	Tijuana	685	C2	79	74	5	3	1	0	0	4
9	Tijuana	686	B	73	82	3	9	4	0	3	0
9	Tijuana	686	C	78	68	5	3	0	0	5	4
9	Tijuana	689	B	76	59	6	1	2	0	6	0
9	Tijuana	689	C	66	67	7	3	4	0	4	5
9	Tijuana	690	B	67	47	8	4	1	0	1	3
9	Tijuana	690	C	64	53	4	1	1	0	1	7
9	Tijuana	691	B	109	80	10	7	1	0	7	1
9	Tijuana	692	B	95	117	8	15	2	0	2	4
9	Tijuana	693	B	61	57	2	3	2	0	4	5
9	Tijuana	693	C	71	47	6	12	1	0	1	1
9	Tijuana	694	B	67	62	3	2	0	0	2	2
9	Tijuana	694	C	43	81	7	4	0	0	3	5
9	Tijuana	695	B	82	102	7	7	0	0	4	10
9	Tijuana	696	B	141	92	16	2	1	0	10	3
9	Tijuana	697	B	85	59	5	7	2	0	5	5
9	Tijuana	697	C	82	76	13	6	0	0	3	11
9	Tijuana	698	B	72	70	1	2	2	0	2	9
9	Tijuana	699	B	141	111	16	8	1	0	5	7
9	Tijuana	700	B	63	86	5	8	1	0	0	3
9	Tijuana	701	B	100	75	6	5	3	0	3	3
9	Tijuana	701	C	86	59	5	8	1	0	4	2
9	Tijuana	702	B	55	86	5	10	0	0	2	8
9	Tijuana	702	C	74	68	2	11	0	0	0	8
9	Tijuana	703	B	90	64	6	6	0	0	4	7
9	Tijuana	703	C	87	51	5	5	1	0	3	4
9	Tijuana	704	B	73	45	10	3	0	0	1	3
9	Tijuana	704	C	68	46	5	4	2	0	3	4
9	Tijuana	708	B	81	56	1	6	1	0	2	1
9	Tijuana	708	C	104	47	6	2	2	0	2	4
9	Tijuana	709	B	70	91	11	5	2	0	5	6
9	Tijuana	709	C	68	67	8	4	0	0	7	2
9	Tijuana	710	B	89	67	6	9	1	0	5	1
9	Tijuana	711	B	94	61	6	11	1	0	3	5
9	Tijuana	711	C1	114	66	9	13	1	0	3	9
9	Tijuana	711	C2	95	93	4	7	0	0	2	6
9	Tijuana	712	B	90	70	6	10	3	0	7	3
9	Tijuana	712	C	111	64	5	6	3	0	6	4
9	Tijuana	715	B	126	78	4	4	0	0	6	2








**Resultados Finales de Votación por Casilla
Elección de Municipios 2001**

Distrito	Municipio	Casilla	Tipo	 Alianza por Baja California	 Partido Revolucionario Institucional	 Partido de la Revolución Democrática	 Partido del Trabajo	 Partido de Baja California	 Partido de la Social Nacionalista	 Alianza Ciudadana	Votos Nulos
9	Tijuana	715	C	133	77	8	2	2	0	4	2
9	Tijuana	716	B	137	55	10	8	1	0	4	4
9	Tijuana	716	C	118	49	7	5	1	0	5	3
9	Tijuana	717	B	111	82	5	7	1	0	6	1
9	Tijuana	717	C	97	72	5	6	1	0	3	6
9	Tijuana	718	B	74	46	5	4	1	0	6	5
9	Tijuana	718	C	92	70	9	11	1	0	2	5
9	Tijuana	719	B	114	62	6	1	5	0	0	5
9	Tijuana	719	C	149	76	6	7	2	0	6	4
9	Tijuana	720	B	143	69	4	9	1	0	5	3
9	Tijuana	722	B	174	96	9	4	0	0	11	5
9	Tijuana	722	C	162	99	11	12	1	0	9	4
9	Tijuana	723	B	118	90	9	10	1	0	5	2
9	Tijuana	723	C	100	85	7	6	1	0	3	1
9	Tijuana	724	B	74	65	2	10	1	0	3	2
9	Tijuana	724	C	76	64	8	4	3	0	4	4
10	Tijuana	676	B	150	73	16	6	10	0	19	0
10	Tijuana	677	B	82	57	9	2	1	0	13	1
10	Tijuana	677	C	93	54	12	0	3	0	5	1
10	Tijuana	678	B	98	50	10	3	2	0	7	2
10	Tijuana	678	C	87	61	11	3	1	0	2	2
10	Tijuana	679	B	134	89	15	1	7	0	8	5
10	Tijuana	680	B	140	103	14	4	4	0	17	4
10	Tijuana	687	B	124	64	3	2	2	0	8	1
10	Tijuana	688	B	210	70	11	2	6	0	17	6
10	Tijuana	705	B	113	73	9	4	1	0	12	4
10	Tijuana	705	C	130	72	17	6	5	0	11	5
10	Tijuana	706	B	101	104	11	7	1	0	6	3
10	Tijuana	707	B	64	49	2	9	2	0	0	2
10	Tijuana	713	B	56	63	9	7	1	0	2	3
10	Tijuana	713	C	59	81	8	12	3	0	0	7
10	Tijuana	714	B	106	110	9	11	3	0	6	7
10	Tijuana	714	C	103	93	8	5	1	0	4	5
10	Tijuana	721	B	95	66	6	12	3	0	6	3
10	Tijuana	726	B	192	86	9	2	4	0	24	4
10	Tijuana	726	C1	141	99	7	2	10	0	20	3
10	Tijuana	726	C2	166	93	9	2	6	0	26	6
10	Tijuana	727	B	77	69	3	4	1	0	6	4
10	Tijuana	727	C	68	60	3	13	1	0	3	4
10	Tijuana	728	B	140	83	13	4	5	0	13	2
10	Tijuana	728	C	127	72	10	4	3	0	7	6
10	Tijuana	729	B	86	84	8	8	3	0	8	9
10	Tijuana	729	C	101	81	12	7	1	0	6	5
10	Tijuana	730	B	131	50	10	1	1	0	10	4
10	Tijuana	730	C	117	54	10	1	4	0	14	1
10	Tijuana	731	B	69	58	4	10	0	0	2	5
10	Tijuana	731	C	66	77	6	4	1	0	2	1
10	Tijuana	732	B	53	43	5	3	1	0	2	0








Resultados Finales de Votación por Casilla
Elección de Municipios 2001

Distrito	Municipio	Casilla	Tipo	 Alianza por Baja California	 Partido Revolucionario Institucional	 Partido de la Revolución Democrática	 Partido del Trabajo	 Partido de Baja California	 Partido de la Social Nacionalista	 Alianza Ciudadana	Votos Nulos
10	Tijuana	733	B	102	100	9	12	0	0	7	7
10	Tijuana	733	C	98	89	16	2	2	0	3	8
10	Tijuana	734	B	89	43	9	6	6	0	4	3
10	Tijuana	734	C	86	52	13	8	2	0	3	5
10	Tijuana	735	B	89	87	14	9	0	0	8	4
10	Tijuana	735	C	101	84	5	4	1	0	4	7
10	Tijuana	736	B	47	69	11	7	1	0	1	5
10	Tijuana	736	C	49	83	8	3	0	0	3	3
10	Tijuana	737	B	81	112	19	14	5	0	2	7
10	Tijuana	737	C1	71	87	10	5	1	0	3	4
10	Tijuana	737	C2	70	75	12	9	1	0	2	10
10	Tijuana	738	B	54	78	1	1	3	0	4	0
10	Tijuana	738	C	62	78	4	7	2	0	5	4
10	Tijuana	739	B	37	67	7	4	2	0	1	1
10	Tijuana	740	B	110	104	14	15	5	0	2	3
10	Tijuana	741	B	123	79	19	1	4	0	9	6
10	Tijuana	741	C1	111	97	25	8	0	0	11	6
10	Tijuana	741	C2	132	87	26	4	4	0	7	1
10	Tijuana	742	B	147	83	9	0	4	0	16	6
10	Tijuana	743	B	146	63	13	2	3	0	20	2
10	Tijuana	743	C	132	86	11	1	3	0	19	1
10	Tijuana	744	B	149	64	13	5	3	0	9	4
10	Tijuana	744	C1	126	72	8	8	4	0	6	4
10	Tijuana	744	C2	124	49	8	3	2	0	11	1
10	Tijuana	745	B	143	67	12	5	6	0	13	5
10	Tijuana	745	C	125	56	9	0	6	0	13	6
10	Tijuana	746	B	168	86	9	1	4	0	18	5
10	Tijuana	747	B	130	63	10	2	2	0	7	0
10	Tijuana	747	C	158	71	15	7	2	0	8	3
10	Tijuana	748	B	122	76	13	3	0	0	15	2
10	Tijuana	748	C	131	69	6	3	1	0	5	3
10	Tijuana	749	B	131	61	9	2	3	0	15	0
10	Tijuana	749	C	135	87	11	4	1	0	14	5
10	Tijuana	750	B	154	77	9	3	5	0	5	2
10	Tijuana	750	C	155	77	10	2	2	0	17	3
10	Tijuana	751	B	129	54	12	2	4	0	10	1
10	Tijuana	751	C	127	53	4	2	1	0	10	3
10	Tijuana	752	B	96	67	8	1	4	0	6	0
10	Tijuana	752	C	115	60	13	2	2	0	8	1
10	Tijuana	753	B	84	55	6	3	2	0	2	7
10	Tijuana	753	C	61	35	7	2	0	0	4	2
10	Tijuana	754	B	130	34	10	2	1	0	6	9
10	Tijuana	754	C	132	55	7	4	2	0	6	3
10	Tijuana	755	B	151	65	17	1	8	0	11	1
10	Tijuana	755	C	133	56	13	3	6	0	10	1
10	Tijuana	756	B	112	54	5	0	7	0	13	1
10	Tijuana	756	C	98	53	8	1	3	0	4	0
10	Tijuana	757	B	183	60	16	2	2	0	14	2








Resultados Finales de Votación por Casilla
Elección de Municipios 2001

Distrito	Municipio	Casilla	Tipo	 Alianza por Baja California	 Partido Revolucionario Institucional	 Partido de la Revolución Democrática	 Partido del Trabajo	 Partido de Baja California	 Partido de la Social Nacionalista	 Alianza Ciudadana	Votos Nulos
10	Tijuana	758	B	111	64	12	5	1	0	13	1
10	Tijuana	758	C	104	68	10	2	4	0	11	2
10	Tijuana	759	B	149	71	19	1	8	0	18	4
10	Tijuana	759	C	154	68	11	3	1	0	14	2
10	Tijuana	760	B	146	73	13	1	3	0	17	1
10	Tijuana	760	C	128	44	12	2	11	0	13	0
10	Tijuana	761	B	87	57	9	8	1	0	6	4
10	Tijuana	761	C	82	55	4	3	4	0	2	3
10	Tijuana	762	B	93	73	4	4	2	0	7	2
10	Tijuana	762	C	96	52	8	3	4	0	11	2
10	Tijuana	763	B	149	96	11	7	4	0	7	2
10	Tijuana	763	C	139	129	8	9	6	0	8	5
10	Tijuana	764	B	96	65	5	4	0	0	3	3
10	Tijuana	764	C1	110	52	11	8	1	0	5	2
10	Tijuana	764	C2	111	71	15	1	4	0	9	4
10	Tijuana	765	B	120	68	7	2	4	0	9	5
10	Tijuana	765	C	112	80	10	2	1	0	9	7
10	Tijuana	766	B	159	74	9	5	5	0	10	9
10	Tijuana	766	C	191	88	13	5	7	0	9	6
10	Tijuana	796	B	126	84	9	4	0	0	7	2
10	Tijuana	796	C1	120	79	6	5	2	0	4	3
10	Tijuana	796	C2	140	93	9	6	0	0	3	5
10	Tijuana	797	B	121	60	6	4	0	0	5	0
10	Tijuana	797	C	116	55	9	4	2	0	6	1
10	Tijuana	798	B	111	44	2	0	2	0	10	2
10	Tijuana	798	C	119	71	6	3	1	0	4	2
10	Tijuana	799	B	113	72	12	9	1	0	9	7
10	Tijuana	800	B	125	65	15	2	3	0	3	4
10	Tijuana	801	B	96	50	13	4	1	0	5	3
10	Tijuana	801	C	96	57	10	3	4	0	3	3
10	Tijuana	802	B	160	75	9	8	1	0	8	1
10	Tijuana	802	C	182	59	15	6	3	0	7	5
10	Tijuana	803	B	77	55	6	1	0	0	1	2
10	Tijuana	803	C	99	46	8	4	1	0	3	1
10	Tijuana	804	B	86	36	8	7	1	0	3	1
10	Tijuana	805	B	81	83	6	10	3	0	1	3
10	Tijuana	805	C1	75	74	12	10	4	0	3	1
10	Tijuana	805	C2	78	73	7	5	3	0	1	5
10	Tijuana	806	B	110	74	7	2	2	0	2	6
10	Tijuana	806	C1	106	51	4	1	2	0	4	2
10	Tijuana	806	C2	94	60	6	5	0	0	3	4
10	Tijuana	807	B	102	63	8	5	2	0	8	2
10	Tijuana	807	C1	110	89	6	6	3	0	16	8
10	Tijuana	807	C2	132	92	15	6	3	0	6	4
10	Tijuana	807	C3	95	77	4	7	4	0	3	7
10	Tijuana	808	B	105	52	9	4	2	0	4	2
10	Tijuana	808	C	110	51	10	7	2	0	7	2
10	Tijuana	809	B	77	50	8	2	2	0	8	1








**Resultados Finales de Votación por Casilla
Elección de Municipios 2001**

Distrito	Municipio	Casilla	Tipo	 Alianza por Baja California	 Partido Revolucionario Institucional	 Partido de la Revolución Democrática	 Partido del Trabajo	 Partido de Baja California	 Partido de la Social Nacionalista	 Alianza Ciudadana	Votos Nulos
10	Tijuana	809	C	88	39	15	5	1	0	3	1
10	Tijuana	810	B	125	69	9	5	2	0	7	7
10	Tijuana	810	C	133	84	9	4	1	0	2	1
10	Tijuana	811	B	127	60	17	7	1	0	3	1
10	Tijuana	811	C	105	48	10	8	3	0	1	1
10	Tijuana	812	B	122	51	1	7	1	0	12	9
10	Tijuana	812	C	101	51	4	3	3	0	5	4
10	Tijuana	813	B	134	64	10	6	0	0	1	3
10	Tijuana	813	C	107	87	7	12	2	0	3	4
10	Tijuana	814	B	147	70	15	3	0	0	6	4
10	Tijuana	815	B	163	86	8	3	5	0	10	6
10	Tijuana	816	B	89	42	5	7	2	0	2	1
10	Tijuana	816	C	79	47	4	7	0	0	4	5
10	Tijuana	817	B	78	54	9	8	2	0	4	3
10	Tijuana	818	B	109	75	12	14	0	0	7	5
10	Tijuana	818	C1	128	82	10	15	1	0	5	9
10	Tijuana	818	C2	125	61	22	10	1	0	11	7
10	Tijuana	911	B	71	56	9	6	0	0	3	1
10	Tijuana	911	C	63	85	8	8	0	0	3	4
10	Tijuana	912	B	76	65	9	13	0	0	3	6
10	Tijuana	912	C	74	57	9	10	2	0	1	2
10	Tijuana	913	B	74	115	13	7	3	0	2	8
10	Tijuana	913	C	63	112	10	7	3	0	7	11
10	Tijuana	914	B	69	70	8	9	2	0	2	0
10	Tijuana	914	C1	76	91	7	10	1	0	1	7
10	Tijuana	914	C2	61	88	5	5	3	0	5	7
10	Tijuana	917	B	83	64	12	14	2	0	0	5
10	Tijuana	917	C1	62	71	15	17	1	0	1	6
10	Tijuana	917	C2	65	58	11	11	2	0	1	5
10	Tijuana	917	C3	76	69	7	12	2	0	5	6
10	Tijuana	917	C4	66	58	5	12	4	0	3	5
10	Tijuana	918	B	67	56	15	4	3	0	0	2
10	Tijuana	918	C1	66	68	8	5	0	0	4	1
10	Tijuana	918	C2	72	64	15	10	1	0	2	0
10	Tijuana	918	C3	54	59	10	10	2	0	3	4
10	Tijuana	918	C4	52	71	7	5	1	0	0	7
10	Tijuana	918	C5	79	62	7	13	0	0	0	4
10	Tijuana	941	B	104	69	10	5	1	0	2	1
10	Tijuana	941	C1	101	69	12	1	1	0	4	2
10	Tijuana	941	C2	84	77	11	6	3	0	2	2
10	Tijuana	941	C3	93	68	13	9	1	0	6	4
10	Tijuana	941	C4	96	55	6	8	2	0	4	3
10	Tijuana	941	C5	88	80	8	3	3	0	0	6
10	Tijuana	941	C6	106	60	15	9	1	0	6	7
10	Tijuana	941	C7	86	72	6	8	1	0	3	5
10	Tijuana	941	C8	97	89	7	11	2	0	8	7
10	Tijuana	1039	B	73	112	8	13	1	0	11	3
10	Tijuana	1040	B	27	104	7	1	0	0	0	0








Resultados Finales de Votación por Casilla
Elección de Municipios 2001

Distrito	Municipio	Casilla	Tipo	 Alianza por Baja California	 Partido Revolucionario Institucional	 Partido de la Revolución Democrática	 Partido del Trabajo	 Partido de Baja California	 Partido de la Social Nacionalista	 Alianza Ciudadana	Votos Nulos
10	Tijuana	1041	B	76	65	7	7	1	0	8	1
11	Tijuana	767	B	146	76	24	11	1	0	13	6
11	Tijuana	768	B	139	90	11	5	5	0	8	7
11	Tijuana	769	B	135	88	10	5	0	0	14	5
11	Tijuana	769	C	126	75	9	9	4	0	3	3
11	Tijuana	770	B	68	44	6	1	1	0	4	1
11	Tijuana	770	C	95	38	9	4	0	0	4	4
11	Tijuana	771	B	111	82	21	1	1	0	2	3
11	Tijuana	771	C	126	67	16	7	1	0	5	3
11	Tijuana	785	B	108	59	9	6	2	0	7	3
11	Tijuana	785	C	135	61	12	7	3	0	5	4
11	Tijuana	786	B	97	63	15	6	4	0	1	4
11	Tijuana	786	C1	69	55	12	7	0	0	2	7
11	Tijuana	786	C2	80	67	11	9	0	0	5	3
11	Tijuana	786	C3	69	62	14	9	5	0	5	4
11	Tijuana	786	C4	80	59	12	7	1	0	0	3
11	Tijuana	787	B	65	75	12	7	2	0	3	2
11	Tijuana	787	C1	72	76	11	8	2	0	1	2
11	Tijuana	787	C2	63	78	20	4	0	0	6	7
11	Tijuana	787	C3	54	75	12	8	0	0	2	2
11	Tijuana	787	D	118	61	18	4	1	0	9	6
11	Tijuana	788	B	64	70	11	17	2	0	2	5
11	Tijuana	788	C1	67	61	12	6	1	0	6	3
11	Tijuana	788	C2	85	89	14	10	7	0	2	0
11	Tijuana	788	C3	94	90	9	8	2	0	2	4
11	Tijuana	789	B	72	65	12	10	0	0	3	2
11	Tijuana	789	C1	49	54	11	12	1	0	1	2
11	Tijuana	789	C2	44	46	8	7	0	0	2	3
11	Tijuana	790	B	115	72	12	7	2	0	11	7
11	Tijuana	790	C1	44	46	6	1	3	0	1	4
11	Tijuana	790	C2	78	66	5	4	3	0	4	4
11	Tijuana	790	D	72	40	8	11	1	0	3	3
11	Tijuana	790	DC	44	46	6	1	3	0	1	4
11	Tijuana	791	B	113	93	12	4	3	0	3	8
11	Tijuana	791	C	137	88	14	6	2	0	7	6
11	Tijuana	792	B	108	74	16	7	0	0	3	4
11	Tijuana	792	C	115	72	8	11	0	0	2	4
11	Tijuana	793	B	82	55	13	5	3	0	5	0
11	Tijuana	793	C1	95	93	6	9	1	0	3	5
11	Tijuana	793	C2	91	80	15	4	3	0	5	0
11	Tijuana	793	C3	81	81	4	10	1	0	5	5
11	Tijuana	794	B	159	82	10	7	3	0	4	4
11	Tijuana	794	C	129	66	9	2	5	0	8	1
11	Tijuana	795	B	152	58	7	5	2	0	5	4
11	Tijuana	795	C	144	71	10	12	1	0	4	0
11	Tijuana	819	B	95	57	4	4	2	0	2	3
11	Tijuana	819	C1	97	73	7	5	2	0	3	4
11	Tijuana	819	C2	87	61	5	6	3	0	3	6








**Resultados Finales de Votación por Casilla
Elección de Municipios 2001**

Distrito	Municipio	Casilla	Tipo	 Alianza por Baja California	 Partido Revolucionario Institucional	 Partido de la Revolución Democrática	 Partido del Trabajo	 Partido de Baja California	 Partido de la Social Nacionalista	 Alianza Ciudadana	Votos Nulos
11	Tijuana	820	B	124	85	3	11	2	0	6	5
11	Tijuana	820	C	113	85	7	7	3	0	1	6
11	Tijuana	879	B	60	56	12	9	0	0	7	2
11	Tijuana	879	C	54	67	9	5	0	0	8	4
11	Tijuana	880	B	71	68	16	10	1	0	6	8
11	Tijuana	880	C	96	72	10	9	2	0	5	3
11	Tijuana	949	B	108	55	5	6	3	0	6	0
11	Tijuana	950	B	131	76	10	9	8	0	5	5
11	Tijuana	950	C	143	106	9	5	4	0	9	0
11	Tijuana	951	B	127	53	9	6	2	0	3	11
11	Tijuana	951	C1	124	64	18	5	3	0	5	5
11	Tijuana	951	C2	162	64	7	2	5	0	2	1
11	Tijuana	951	C3	125	59	9	6	3	0	3	4
11	Tijuana	952	B	131	55	5	6	1	0	10	2
11	Tijuana	952	C	138	61	11	6	3	0	0	1
11	Tijuana	953	B	98	65	6	13	2	0	2	4
11	Tijuana	953	C	132	87	6	7	1	0	7	4
11	Tijuana	954	B	154	87	6	16	0	0	6	7
11	Tijuana	955	B	89	75	5	16	1	0	2	7
11	Tijuana	955	C1	63	58	7	10	0	0	1	7
11	Tijuana	955	C2	51	76	9	10	0	0	3	7
11	Tijuana	956	B	69	70	13	7	2	0	1	10
11	Tijuana	956	C1	99	61	12	3	2	0	5	1
11	Tijuana	956	C2	86	86	6	10	2	0	5	0
11	Tijuana	958	B	93	65	2	6	0	0	9	2
11	Tijuana	958	C	98	59	5	4	0	0	3	3
11	Tijuana	959	B	68	43	13	9	0	0	3	0
11	Tijuana	959	C	76	40	9	6	4	0	0	8
11	Tijuana	960	B	96	64	1	8	0	0	2	10
11	Tijuana	960	C1	61	58	4	7	0	0	3	0
11	Tijuana	960	C2	55	69	9	4	1	0	2	6
11	Tijuana	961	B	79	62	9	19	1	0	5	4
11	Tijuana	961	C	72	82	10	13	0	0	1	4
11	Tijuana	962	B	39	49	8	5	0	0	5	5
11	Tijuana	962	C	45	42	1	7	0	0	4	2
11	Tijuana	973	B	73	77	13	8	1	0	3	7
11	Tijuana	973	C1	45	79	10	10	2	0	2	4
11	Tijuana	973	C2	38	70	8	5	0	0	2	6
11	Tijuana	974	B	111	95	6	2	0	0	2	7
11	Tijuana	974	C	117	73	11	13	0	0	1	7
11	Tijuana	991	B	116	84	9	10	3	0	3	0
11	Tijuana	991	C	138	100	6	8	2	0	7	9
11	Tijuana	992	B	152	78	15	6	0	0	8	12
11	Tijuana	992	C	134	82	10	4	2	0	4	7
11	Tijuana	993	B	127	82	12	6	2	0	10	5
11	Tijuana	993	C	155	78	11	10	4	0	6	2
11	Tijuana	994	B	132	55	9	11	5	0	7	7
11	Tijuana	994	C1	106	83	6	8	5	0	3	6








**Resultados Finales de Votación por Casilla
Elección de Municipios 2001**

Distrito	Municipio	Casilla	Tipo								Votos Nulos
				Alianza por Baja California	Partido Revolucionario Institucional	Partido de la Revolución Democrática	Partido del Trabajo	Partido de Baja California	Partido de la Social Nacionalista	Alianza Ciudadana	
11	Tijuana	994	C2	126	78	4	10	2	0	3	6
11	Tijuana	994	C3	136	78	10	8	3	0	3	8
11	Tijuana	994	C4	102	72	5	5	3	0	2	2
11	Tijuana	994	C5	125	99	10	12	6	0	7	6
11	Tijuana	995	B	112	57	7	5	1	0	2	5
11	Tijuana	995	C1	129	87	8	5	1	0	4	2
11	Tijuana	995	C2	119	93	3	7	2	0	4	3
11	Tijuana	996	B	93	46	11	2	1	0	2	3
11	Tijuana	996	C1	106	66	9	9	2	0	6	10
11	Tijuana	996	C2	106	66	10	9	3	0	9	4
11	Tijuana	997	B	100	47	3	3	1	0	8	2
11	Tijuana	997	C1	123	53	14	9	1	0	2	2
11	Tijuana	997	C2	119	59	5	8	0	0	1	0
11	Tijuana	998	B	130	72	6	4	0	0	4	6
11	Tijuana	999	B	121	90	8	11	0	0	5	3
11	Tijuana	999	C1	119	86	10	10	2	0	5	3
11	Tijuana	999	C2	115	74	6	5	2	0	5	6
11	Tijuana	1000	B	109	79	3	7	1	0	10	8
11	Tijuana	1000	C1	127	88	8	10	3	0	7	3
11	Tijuana	1000	C2	121	96	5	5	4	0	7	5
11	Tijuana	1001	B	118	63	5	4	3	0	4	3
11	Tijuana	1001	C	94	60	4	5	2	0	7	10
11	Tijuana	1002	B	63	44	13	3	3	0	3	4
11	Tijuana	1002	C	73	58	8	5	2	0	0	0
11	Tijuana	1003	B	95	57	9	11	3	0	5	11
11	Tijuana	1003	C1	103	64	8	3	3	0	2	5
11	Tijuana	1003	C2	120	62	11	6	2	0	4	6
11	Tijuana	1004	B	64	42	9	9	2	0	1	5
11	Tijuana	1004	C1	52	63	8	13	0	0	0	4
11	Tijuana	1004	C2	51	48	15	13	0	0	0	6
11	Tijuana	1005	B	102	56	12	5	2	0	1	2
11	Tijuana	1005	C1	99	71	7	11	1	0	7	6
11	Tijuana	1005	C2	100	59	11	10	2	0	3	3
11	Tijuana	1005	C3	93	65	8	7	1	0	6	4
11	Tijuana	1005	C4	68	59	6	12	3	0	4	2
11	Tijuana	1006	B	136	79	7	14	3	0	2	4
11	Tijuana	1006	C1	112	83	14	9	0	0	13	3
11	Tijuana	1006	C2	123	75	10	14	1	0	6	6
11	Tijuana	1006	C3	104	87	13	17	5	0	2	6
11	Tijuana	1006	C4	94	73	9	23	0	0	0	10
11	Tijuana	1006	C5	103	83	9	19	1	0	5	6
11	Tijuana	1006	C6	99	79	11	15	1	0	8	5
11	Tijuana	1007	B	83	70	9	23	4	0	4	3
11	Tijuana	1007	C1	115	65	11	14	1	0	1	4
11	Tijuana	1007	C2	107	58	13	7	0	0	3	5
11	Tijuana	1007	C3	111	64	6	20	3	0	5	6
11	Tijuana	1007	C4	96	63	5	11	2	0	2	2
11	Tijuana	1007	C5	108	74	22	14	3	0	0	6








**Resultados Finales de Votación por Casilla
Elección de Municipios 2001**

Distrito	Municipio	Casilla	Tipo	 Alianza por Baja California	 Partido Revolucionario Institucional	 Partido de la Revolución Democrática	 Partido del Trabajo	 Partido de Baja California	 Partido de la Social Nacionalista	 Alianza Ciudadana	Votos Nulos
11	Tijuana	1007	C6	108	63	8	16	1	0	3	6
11	Tijuana	1007	C7	101	69	11	6	2	0	4	0
11	Tijuana	1007	C8	132	54	9	18	2	0	2	2
11	Tijuana	1008	B	93	60	12	10	1	0	4	2
11	Tijuana	1008	C1	100	86	4	8	5	0	6	3
11	Tijuana	1008	C2	117	60	9	9	4	0	8	0
11	Tijuana	1008	C3	114	68	16	8	2	0	4	5
11	Tijuana	1008	C4	105	51	4	5	9	0	4	3
11	Tijuana	1008	C5	137	58	10	8	0	0	2	9
11	Tijuana	1009	B	136	66	6	8	1	0	6	8
11	Tijuana	1009	C1	96	62	5	6	3	0	5	2
11	Tijuana	1009	C2	96	49	9	3	3	0	7	2
11	Tijuana	1009	C3	122	67	6	4	3	0	6	4
11	Tijuana	1010	B	163	80	11	7	4	0	11	12
11	Tijuana	1010	C1	147	67	13	7	3	0	6	3
11	Tijuana	1010	C2	132	81	7	3	1	0	6	6
11	Tijuana	1013	B	83	47	10	12	0	0	1	3
11	Tijuana	1013	C	96	47	12	9	1	0	7	3
11	Tijuana	1014	B	75	51	4	14	3	0	2	9
11	Tijuana	1014	C	101	55	9	10	0	0	9	3
11	Tijuana	1015	B	82	51	12	9	0	0	9	6
11	Tijuana	1015	C1	86	63	7	18	2	0	8	4
11	Tijuana	1015	C2	82	57	9	13	2	0	6	3
11	Tijuana	1016	B	56	50	11	14	2	0	8	5
11	Tijuana	1016	C	64	54	15	6	7	0	6	6
11	Tijuana	1017	B	61	44	9	11	1	0	2	2
11	Tijuana	1017	C	74	53	5	13	0	0	3	3
11	Tijuana	1018	B	83	62	20	20	2	0	4	6
11	Tijuana	1018	C1	78	59	14	18	2	0	6	4
11	Tijuana	1018	C2	69	72	14	22	9	0	6	10
11	Tijuana	1018	C3	79	38	17	14	1	0	1	2
11	Tijuana	1019	B	109	56	8	6	3	0	1	0
11	Tijuana	1019	C1	92	57	9	13	4	0	5	7
11	Tijuana	1019	C2	93	49	10	8	1	0	2	4
11	Tijuana	1019	C3	87	52	5	9	2	0	3	2
11	Tijuana	1020	B	62	55	9	0	4	0	4	1
11	Tijuana	1020	C1	93	47	4	8	0	0	10	2
11	Tijuana	1020	C2	65	55	7	8	1	0	6	5
12	Tijuana	591	B	41	66	5	2	0	0	1	8
12	Tijuana	591	C	53	71	6	6	1	0	6	3
12	Tijuana	592	B	45	83	1	3	3	0	2	7
12	Tijuana	592	C	40	100	5	11	1	0	2	3
12	Tijuana	593	B	42	107	14	3	3	0	3	5
12	Tijuana	593	C	39	104	6	4	3	0	1	4
12	Tijuana	594	B	33	57	7	2	0	0	2	3
12	Tijuana	594	C	29	48	7	3	1	0	1	2
12	Tijuana	595	B	43	82	9	5	0	0	4	5
12	Tijuana	595	C	41	76	11	3	2	0	0	0








**Resultados Finales de Votación por Casilla
Elección de Municipios 2001**

Distrito	Municipio	Casilla	Tipo	 Alianza por Baja California	 Partido Revolucionario Institucional	 Partido de la Revolución Democrática	 Partido del Trabajo	 Partido de Baja California	 Partido de la Social Nacionalista	 Alianza Ciudadana	Votos Nulos
12	Tijuana	596	B	42	58	8	6	1	0	2	4
12	Tijuana	596	C	46	70	3	2	0	0	1	4
12	Tijuana	600	B	55	41	9	0	0	0	4	5
12	Tijuana	600	C	54	48	4	4	0	0	3	0
12	Tijuana	601	B	102	81	12	8	6	0	6	4
12	Tijuana	602	B	88	80	14	8	0	0	3	1
12	Tijuana	665	B	62	64	11	6	2	0	4	5
12	Tijuana	665	C	60	54	7	2	1	0	5	2
12	Tijuana	666	B	41	48	6	4	2	0	1	2
12	Tijuana	666	C	49	54	10	3	4	0	4	5
12	Tijuana	667	B	82	48	10	5	1	0	6	7
12	Tijuana	667	C	89	64	5	6	0	0	4	2
12	Tijuana	668	B	51	44	8	3	2	0	8	4
12	Tijuana	668	C	63	36	6	2	2	0	8	0
12	Tijuana	669	B	57	47	6	5	1	0	4	1
12	Tijuana	669	C	65	31	7	2	1	0	5	1
12	Tijuana	670	B	76	69	6	5	0	0	0	3
12	Tijuana	670	E	3	1	0	0	0	0	0	0
12	Tijuana	671	B	129	59	13	4	0	0	10	8
12	Tijuana	672	B	72	54	7	4	2	0	7	3
12	Tijuana	673	B	71	58	12	3	1	0	1	2
12	Tijuana	673	C	71	54	10	1	2	0	2	0
12	Tijuana	674	B	111	80	13	4	4	0	6	1
12	Tijuana	675	B	83	53	11	0	3	0	6	0
12	Tijuana	675	C	83	55	14	2	2	0	3	2
12	Tijuana	725	B	57	65	7	4	4	0	7	0
12	Tijuana	725	C	74	66	6	2	0	0	1	1
12	Tijuana	772	B	124	75	13	4	2	0	15	5
12	Tijuana	772	C1	133	72	15	6	0	0	6	4
12	Tijuana	772	C2	162	59	19	7	1	0	10	6
12	Tijuana	772	C3	119	66	20	6	1	0	0	9
12	Tijuana	772	C4	128	50	14	8	1	0	6	3
12	Tijuana	772	C5	149	80	12	4	3	0	10	0
12	Tijuana	782	B	124	118	8	9	3	0	12	5
12	Tijuana	782	C1	138	95	14	5	2	0	5	7
12	Tijuana	782	C2	136	103	12	11	3	0	8	2
12	Tijuana	782	C3	143	93	9	4	5	0	9	8
12	Tijuana	783	B	112	92	11	3	4	0	2	1
12	Tijuana	783	C1	88	65	9	6	7	0	5	4
12	Tijuana	783	C2	78	75	9	4	2	0	8	2
12	Tijuana	783	C3	124	89	17	7	1	0	10	2
12	Tijuana	821	B	83	85	13	6	1	0	2	1
12	Tijuana	822	B	92	58	8	2	0	0	4	1
12	Tijuana	823	B	118	63	6	1	1	0	10	3
12	Tijuana	823	C	95	74	6	4	0	0	3	1
12	Tijuana	824	B	100	78	10	3	0	0	5	2
12	Tijuana	824	C	106	61	5	3	2	0	10	4
12	Tijuana	825	B	71	86	6	2	2	0	2	1








**Resultados Finales de Votación por Casilla
Elección de Municipios 2001**

Distrito	Municipio	Casilla	Tipo	 Alianza por Baja California	 Partido Revolucionario Institucional	 Partido de la Revolución Democrática	 Partido del Trabajo	 Partido de Baja California	 Partido de la Social Nacionalista	 Alianza Ciudadana	Votos Nulos
12	Tijuana	825	C	76	55	8	2	3	0	1	5
12	Tijuana	826	B	109	110	6	2	1	0	3	10
12	Tijuana	826	C	89	107	11	9	2	0	5	4
12	Tijuana	827	B	95	72	9	4	0	0	3	6
12	Tijuana	827	C	122	75	8	3	0	0	4	9
12	Tijuana	828	B	93	49	5	5	2	0	7	3
12	Tijuana	828	C	82	59	3	5	2	0	7	6
12	Tijuana	829	B	113	69	9	8	1	0	7	6
12	Tijuana	829	C	149	58	7	10	2	0	8	4
12	Tijuana	830	B	112	77	6	4	0	0	0	5
12	Tijuana	830	C	128	81	6	4	2	0	2	6
12	Tijuana	831	B	88	36	1	2	0	0	2	6
12	Tijuana	831	C1	102	66	7	5	0	0	1	5
12	Tijuana	831	C2	91	54	6	3	0	0	3	2
12	Tijuana	832	B	97	78	13	4	0	0	1	4
12	Tijuana	832	C	110	61	11	6	1	0	3	1
12	Tijuana	833	B	99	87	2	7	0	0	1	0
12	Tijuana	833	C	95	68	7	4	2	0	2	2
12	Tijuana	834	B	60	55	5	7	1	0	3	3
12	Tijuana	834	C	67	54	5	6	1	0	4	7
12	Tijuana	835	B	88	55	11	2	0	0	0	3
12	Tijuana	835	C	67	41	13	3	1	0	3	3
12	Tijuana	836	B	110	78	18	5	1	0	7	7
12	Tijuana	836	C	149	83	7	4	1	0	4	2
12	Tijuana	837	B	80	73	13	3	0	0	6	4
12	Tijuana	837	C1	118	64	9	2	2	0	5	10
12	Tijuana	837	C2	126	54	14	5	1	0	5	12
12	Tijuana	838	B	150	82	8	6	2	0	6	6
12	Tijuana	838	C	142	81	13	7	2	0	7	5
12	Tijuana	839	B	76	68	8	6	0	0	5	6
12	Tijuana	839	C	100	65	6	5	1	0	4	2
12	Tijuana	840	B	108	72	3	10	1	0	5	5
12	Tijuana	840	C	101	72	6	3	0	0	4	8
12	Tijuana	841	B	80	43	7	4	3	0	4	3
12	Tijuana	841	C	73	59	4	7	0	0	3	3
12	Tijuana	842	B	137	110	4	13	1	0	3	12
12	Tijuana	843	B	50	72	6	6	0	0	3	6
12	Tijuana	843	C	34	75	7	6	1	0	2	1
12	Tijuana	844	B	93	95	12	10	0	0	5	5
12	Tijuana	844	C1	95	105	12	6	2	0	4	7
12	Tijuana	844	C2	84	90	10	9	1	0	6	5
12	Tijuana	845	B	81	46	6	8	0	0	0	2
12	Tijuana	845	C	56	55	2	4	0	0	1	0
12	Tijuana	846	B	97	87	4	7	0	0	2	3
12	Tijuana	846	C	82	91	4	8	0	0	5	14
12	Tijuana	847	B	73	60	9	5	2	0	2	5
12	Tijuana	847	C	55	57	5	8	0	0	3	2
12	Tijuana	848	B	98	80	8	5	3	0	12	2








**Resultados Finales de Votación por Casilla
Elección de Municipios 2001**

Distrito	Municipio	Casilla	Tipo	 Alianza por Baja California	 Partido Revolucionario Institucional	 Partido de la Revolución Democrática	 Partido del Trabajo	 Partido de Baja California	 Partido de la Social Nacionalista	 Alianza Ciudadana	Votos Nulos
12	Tijuana	848	C	82	73	4	3	1	0	7	4
12	Tijuana	849	B	131	86	9	6	1	0	24	4
12	Tijuana	849	C	118	78	11	4	1	0	13	6
12	Tijuana	850	B	67	51	6	5	0	0	9	8
12	Tijuana	850	C	91	46	6	4	1	0	9	2
12	Tijuana	851	B	94	61	13	8	2	0	12	0
12	Tijuana	851	C	100	57	14	12	1	0	4	6
12	Tijuana	852	B	128	88	9	6	1	0	7	3
12	Tijuana	852	C1	123	91	12	6	3	0	6	7
12	Tijuana	852	C2	138	94	15	7	6	0	9	4
12	Tijuana	852	C3	143	83	19	9	1	0	16	2
12	Tijuana	853	B	54	110	7	13	0	0	5	9
12	Tijuana	853	C	45	99	6	7	3	0	2	6
12	Tijuana	854	B	62	109	3	6	1	0	1	4
12	Tijuana	854	C1	58	105	5	4	0	0	1	7
12	Tijuana	854	C2	68	88	5	6	2	0	2	2
12	Tijuana	854	C3	68	113	4	11	2	0	3	8
12	Tijuana	855	B	55	90	8	3	1	0	5	7
12	Tijuana	855	C1	91	110	12	9	3	0	4	4
12	Tijuana	855	C2	72	109	15	15	1	0	7	6
12	Tijuana	856	B	61	73	6	10	4	0	11	9
12	Tijuana	856	C	77	80	7	6	0	0	1	11
12	Tijuana	857	B	69	89	16	13	3	0	0	0
12	Tijuana	857	C1	79	105	13	9	1	0	10	7
12	Tijuana	857	C2	75	109	12	5	4	0	5	4
12	Tijuana	857	C3	72	133	14	7	3	0	2	4
12	Tijuana	858	B	67	112	11	5	0	0	7	10
12	Tijuana	858	C1	51	92	6	4	1	0	1	14
12	Tijuana	858	C2	58	124	6	6	1	0	6	3
12	Tijuana	858	C3	62	109	11	8	0	0	8	7
12	Tijuana	859	B	120	75	10	3	5	0	7	0
12	Tijuana	859	C1	113	69	9	2	2	0	9	0
12	Tijuana	859	C2	128	69	8	2	3	0	11	2
12	Tijuana	860	B	95	41	9	4	5	0	1	4
12	Tijuana	860	C1	97	79	14	10	3	0	10	4
12	Tijuana	860	C2	120	55	8	6	2	0	2	6
12	Tijuana	861	B	87	56	14	8	1	0	7	2
12	Tijuana	861	C	85	53	5	9	1	0	8	1
12	Tijuana	862	B	77	60	5	4	2	0	3	5
12	Tijuana	862	C	98	59	2	4	3	0	3	5
12	Tijuana	863	B	138	85	11	3	1	0	6	6
12	Tijuana	863	C1	122	85	14	12	1	0	3	3
12	Tijuana	863	C2	99	84	5	5	0	0	4	3
12	Tijuana	863	C3	141	96	6	7	1	0	2	6
12	Tijuana	864	B	156	84	4	9	4	0	11	8
12	Tijuana	864	C	145	76	11	4	4	0	8	2
12	Tijuana	865	B	144	95	22	11	2	0	7	2
12	Tijuana	865	C	150	95	12	6	4	0	8	4








Resultados Finales de Votación por Casilla
Elección de Municipios 2001

Distrito	Municipio	Casilla	Tipo	 Alianza por Baja California	 Partido Revolucionario Institucional	 Partido de la Revolución Democrática	 Partido del Trabajo	 Partido de Baja California	 Partido de la Social Nacionalista	 Alianza Ciudadana	Votos Nulos
12	Tijuana	866	B	114	100	9	4	0	0	5	5
12	Tijuana	867	B	93	58	12	3	0	0	5	6
12	Tijuana	867	C	84	91	10	9	0	0	8	8
12	Tijuana	868	B	68	68	10	1	1	0	3	4
12	Tijuana	868	C	105	77	7	6	0	0	3	6
12	Tijuana	869	B	87	56	8	5	1	0	2	7
12	Tijuana	869	C1	81	96	7	12	2	0	4	2
12	Tijuana	869	C2	112	72	6	7	1	0	8	7
12	Tijuana	870	B	99	52	9	6	3	0	4	8
12	Tijuana	870	C	102	50	6	5	2	0	1	3
12	Tijuana	871	B	119	57	9	10	0	0	9	4
12	Tijuana	871	C	80	62	7	2	0	0	7	3
12	Tijuana	872	B	129	109	16	12	4	0	7	6
12	Tijuana	872	C	108	109	14	11	0	0	4	6
12	Tijuana	873	B	63	47	3	3	0	0	2	1
12	Tijuana	873	C	80	49	6	2	2	0	6	2
12	Tijuana	874	B	105	80	15	4	1	0	8	4
12	Tijuana	874	C	123	89	7	6	1	0	12	7
12	Tijuana	875	B	97	80	10	7	2	0	6	5
12	Tijuana	875	C	41	69	7	8	1	0	8	3
12	Tijuana	876	B	82	75	9	4	1	0	9	7
12	Tijuana	876	C	67	60	7	3	1	0	7	11
12	Tijuana	877	B	61	43	3	8	2	0	8	4
12	Tijuana	877	C	105	47	6	6	3	0	9	4
12	Tijuana	878	B	93	54	6	6	1	0	12	2
12	Tijuana	878	C	77	62	4	0	1	0	7	1
13	Tijuana	773	B	64	56	10	13	2	0	9	3
13	Tijuana	773	C1	82	65	8	13	1	0	6	3
13	Tijuana	773	C2	73	57	14	16	2	0	1	5
13	Tijuana	774	B	97	70	7	11	2	0	5	7
13	Tijuana	774	C1	72	57	7	14	2	0	2	6
13	Tijuana	774	C2	80	49	5	7	3	0	4	0
13	Tijuana	775	B	79	50	11	11	2	0	5	8
13	Tijuana	775	C1	86	48	13	9	1	0	2	5
13	Tijuana	775	C2	81	54	18	22	1	0	3	0
13	Tijuana	775	C3	99	57	15	13	1	0	6	4
13	Tijuana	775	C4	80	57	8	13	1	0	3	0
13	Tijuana	775	C5	80	76	6	27	1	0	5	2
13	Tijuana	776	B	107	52	13	15	3	0	0	4
13	Tijuana	776	C1	115	57	12	9	4	0	3	2
13	Tijuana	776	C2	89	54	10	13	5	0	4	10
13	Tijuana	777	B	75	45	8	7	0	0	6	5
13	Tijuana	777	C1	98	50	10	8	0	0	8	4
13	Tijuana	777	C2	87	53	6	10	1	0	5	5
13	Tijuana	778	B	107	42	12	12	1	0	6	11
13	Tijuana	778	C1	97	44	5	15	2	0	0	1
13	Tijuana	778	C2	87	60	8	11	3	0	2	5
13	Tijuana	779	B	75	34	8	9	0	0	3	4








**Resultados Finales de Votación por Casilla
Elección de Municipios 2001**

Distrito	Municipio	Casilla	Tipo	 Alianza por Baja California	 Partido Revolucionario Institucional	 Partido de la Revolución Democrática	 Partido del Trabajo	 Partido de Baja California	 Partido de la Social Nacionalista	 Alianza Ciudadana	Votos Nulos
13	Tijuana	779	C1	47	41	5	14	0	0	3	0
13	Tijuana	779	C2	56	39	11	6	2	0	3	6
13	Tijuana	779	C3	61	59	6	12	3	0	5	3
13	Tijuana	780	B	120	46	11	16	1	0	5	2
13	Tijuana	780	C1	130	55	14	17	1	0	4	7
13	Tijuana	780	C2	93	66	6	15	1	0	3	2
13	Tijuana	781	B	118	60	15	16	1	0	7	4
13	Tijuana	781	C1	97	44	5	15	2	0	0	5
13	Tijuana	781	C2	84	44	8	6	0	0	2	6
13	Tijuana	784	B	112	48	17	4	2	0	8	0
13	Tijuana	784	C1	125	50	14	3	1	0	8	4
13	Tijuana	784	C2	99	36	19	4	1	0	6	1
13	Tijuana	784	C3	128	62	11	7	1	0	8	0
13	Tijuana	942	B	78	88	24	10	6	0	7	3
13	Tijuana	942	C1	66	95	23	11	2	0	15	5
13	Tijuana	942	C2	86	98	18	5	2	0	2	5
13	Tijuana	942	C3	78	112	22	6	0	0	6	11
13	Tijuana	942	C4	66	101	17	5	4	0	9	12
13	Tijuana	942	C5	76	101	14	6	2	0	10	3
13	Tijuana	942	C6	76	112	20	14	3	0	4	8
13	Tijuana	942	C7	68	84	15	15	1	0	11	8
13	Tijuana	944	B	68	80	13	15	3	0	6	7
13	Tijuana	944	C	65	75	13	20	2	0	3	3
13	Tijuana	945	B	91	59	13	16	2	0	2	6
13	Tijuana	945	C	76	67	10	7	5	0	2	4
13	Tijuana	946	B	151	56	19	4	0	0	2	2
13	Tijuana	946	C	150	58	10	9	2	0	8	1
13	Tijuana	947	B	159	67	6	11	1	0	9	2
13	Tijuana	948	B	116	83	6	9	1	0	3	1
13	Tijuana	948	C1	84	79	8	9	1	0	1	2
13	Tijuana	948	C2	95	93	12	12	4	0	2	6
13	Tijuana	948	C3	90	79	4	9	1	0	3	5
13	Tijuana	948	C4	77	71	8	17	3	0	6	5
13	Tijuana	948	C5	95	85	8	16	2	0	3	2
13	Tijuana	948	C6	108	63	10	21	1	0	4	2
13	Tijuana	957	B	81	53	7	10	0	0	4	0
13	Tijuana	957	C1	96	77	18	13	2	0	0	2
13	Tijuana	957	C2	97	68	11	10	2	0	3	0
13	Tijuana	963	B	93	61	15	6	1	0	3	8
13	Tijuana	963	C	82	40	11	6	1	0	1	3
13	Tijuana	964	B	78	88	11	11	3	0	1	4
13	Tijuana	964	C	102	60	15	7	2	0	6	5
13	Tijuana	965	B	107	94	12	26	1	0	5	5
13	Tijuana	965	C	87	82	11	29	5	0	4	7
13	Tijuana	966	B	64	62	12	18	0	0	2	4
13	Tijuana	966	C1	53	81	11	13	1	0	1	3
13	Tijuana	966	C10	61	68	15	14	1	0	3	6
13	Tijuana	966	C11	57	55	21	10	1	0	2	4








**Resultados Finales de Votación por Casilla
Elección de Municipios 2001**

Distrito	Municipio	Casilla	Tipo								Votos Nulos
				Alianza por Baja California	Partido Revolucionario Institucional	Partido de la Revolución Democrática	Partido del Trabajo	Partido de Baja California	Partido de la Social Nacionalista	Alianza Ciudadana	
13	Tijuana	966	C12	65	85	16	8	1	0	4	0
13	Tijuana	966	C13	56	64	12	13	1	0	2	3
13	Tijuana	966	C2	58	79	11	15	1	0	3	3
13	Tijuana	966	C3	69	75	18	6	3	0	4	1
13	Tijuana	966	C4	56	73	13	17	1	0	3	4
13	Tijuana	966	C5	69	74	12	16	3	0	1	5
13	Tijuana	966	C6	72	56	22	10	1	0	3	1
13	Tijuana	966	C7	53	80	11	14	0	0	4	3
13	Tijuana	966	C8	58	76	20	8	0	0	2	4
13	Tijuana	966	C9	64	70	20	8	1	0	0	3
13	Tijuana	967	B	59	58	5	16	0	0	1	3
13	Tijuana	967	C	65	61	3	8	2	0	2	6
13	Tijuana	968	B	52	55	10	10	0	0	3	1
13	Tijuana	968	C	52	59	5	12	0	0	1	4
13	Tijuana	969	B	77	99	19	13	2	0	2	5
13	Tijuana	969	C	101	109	11	22	1	0	5	7
13	Tijuana	970	B	53	74	13	10	1	0	2	3
13	Tijuana	970	C	56	97	11	10	1	0	4	7
13	Tijuana	971	B	78	89	11	12	0	0	4	2
13	Tijuana	971	C	66	99	8	13	2	0	3	7
13	Tijuana	972	B	60	79	11	6	2	0	5	4
13	Tijuana	972	C	62	67	12	8	0	0	0	7
13	Tijuana	975	B	55	69	25	5	1	0	4	2
13	Tijuana	975	C1	48	59	25	11	2	0	4	4
13	Tijuana	975	C2	44	50	30	8	0	0	1	1
13	Tijuana	975	C3	63	41	20	12	0	0	1	1
13	Tijuana	976	B	51	66	26	9	2	0	4	2
13	Tijuana	976	C	63	54	18	10	2	0	4	3
13	Tijuana	977	B	71	56	11	7	0	0	4	3
13	Tijuana	977	C	67	55	15	2	2	0	1	4
13	Tijuana	978	B	67	53	10	6	0	0	1	3
13	Tijuana	978	C1	54	50	14	5	1	0	2	3
13	Tijuana	978	C2	44	51	12	7	1	0	3	2
13	Tijuana	979	B	54	76	14	14	0	0	0	8
13	Tijuana	979	C1	61	77	24	6	1	0	3	8
13	Tijuana	979	C2	49	97	31	6	0	0	2	7
13	Tijuana	980	B	49	41	13	12	0	0	2	0
13	Tijuana	980	C1	69	55	14	10	0	0	7	0
13	Tijuana	980	C2	60	56	21	8	0	0	3	6
13	Tijuana	981	B	46	35	11	13	2	0	0	4
13	Tijuana	981	C	25	40	10	7	1	0	1	12
13	Tijuana	982	B	55	38	7	5	0	0	1	2
13	Tijuana	982	C	54	30	8	7	0	0	3	2
13	Tijuana	983	B	103	49	12	13	0	0	3	6
13	Tijuana	983	C	85	46	14	17	0	0	5	6
13	Tijuana	984	B	57	45	11	8	0	0	2	2
13	Tijuana	984	C	58	57	9	11	0	0	2	2
13	Tijuana	985	B	61	47	10	1	1	0	1	1








**Resultados Finales de Votación por Casilla
Elección de Municipios 2001**

Distrito	Municipio	Casilla	Tipo								Votos Nulos
				Alianza por Baja California	Partido Revolucionario Institucional	Partido de la Revolución Democrática	Partido del Trabajo	Partido de Baja California	Partido de la Social Nacionalista	Alianza Ciudadana	
13	Tijuana	985	C	49	57	11	6	2	0	0	0
13	Tijuana	986	B	64	69	9	4	2	0	4	3
13	Tijuana	986	C	70	54	14	8	2	0	3	3
13	Tijuana	987	B	40	51	6	0	1	0	2	4
13	Tijuana	987	C1	45	38	14	7	2	0	0	0
13	Tijuana	987	C2	48	35	7	5	2	0	2	1
13	Tijuana	988	B	71	64	9	16	1	0	5	3
13	Tijuana	988	C	84	64	12	14	0	0	2	4
13	Tijuana	989	B	45	76	9	8	1	0	0	1
13	Tijuana	989	C	40	75	11	8	0	0	1	0
13	Tijuana	990	B	54	62	6	9	0	0	4	2
13	Tijuana	990	C1	69	56	9	9	0	0	2	3
13	Tijuana	990	C2	54	83	15	3	1	0	5	4
13	Tijuana	1011	B	65	55	13	15	0	0	3	1
13	Tijuana	1011	C1	81	56	8	23	0	0	2	0
13	Tijuana	1011	C2	62	80	11	19	3	0	2	1
13	Tijuana	1011	C3	89	73	14	19	0	0	1	5
13	Tijuana	1011	C4	78	83	11	20	2	0	6	5
13	Tijuana	1012	B	51	68	12	23	2	0	2	1
13	Tijuana	1012	C1	44	70	10	13	2	0	2	4
13	Tijuana	1012	C2	39	50	8	11	0	0	2	1
13	Tijuana	1012	C3	58	59	8	13	1	0	1	1
13	Tijuana	1021	B	68	64	4	16	1	0	3	1
13	Tijuana	1021	C1	70	60	8	8	1	0	6	2
13	Tijuana	1021	C2	75	65	8	11	2	0	9	0
13	Tijuana	1021	C3	81	58	10	8	2	0	4	5
13	Tijuana	1021	C4	75	55	20	12	0	0	7	0
13	Tijuana	1021	C5	60	71	14	10	2	0	11	3
13	Tijuana	1021	C6	70	66	15	12	2	0	4	6
13	Tijuana	1022	B	62	73	19	13	1	0	5	5
13	Tijuana	1022	C1	76	68	13	25	0	0	5	5
13	Tijuana	1022	C2	71	81	14	9	3	0	6	1
13	Tijuana	1022	C3	85	82	24	14	1	0	7	0
13	Tijuana	1022	C4	84	75	20	10	3	0	8	6
13	Tijuana	1023	B	49	43	8	5	0	0	2	1
13	Tijuana	1023	C1	50	51	5	8	1	0	3	0
13	Tijuana	1023	C2	75	62	7	8	0	0	3	3
13	Tijuana	1024	B	80	63	9	7	1	0	2	6
13	Tijuana	1024	C	63	59	6	8	3	0	4	3
13	Tijuana	1025	B	40	37	10	6	0	0	7	7
13	Tijuana	1025	C1	54	62	35	3	0	0	1	7
13	Tijuana	1025	C2	52	47	14	5	0	0	7	6
13	Tijuana	1026	B	36	66	19	13	1	0	4	2
13	Tijuana	1026	C1	54	66	17	14	1	0	2	3
13	Tijuana	1026	C2	80	71	18	16	0	0	4	4
13	Tijuana	1026	C3	45	69	17	19	1	0	6	5
13	Tijuana	1026	C4	50	70	18	13	0	0	5	1
13	Tijuana	1026	C5	54	72	12	17	0	0	5	0








**Resultados Finales de Votación por Casilla
Elección de Municipios 2001**

Distrito	Municipio	Casilla	Tipo								Votos Nulos
				Alianza por Baja California	Partido Revolucionario Institucional	Partido de la Revolución Democrática	Partido del Trabajo	Partido de Baja California	Partido de la Social Nacionalista	Alianza Ciudadana	
13	Tijuana	1026	C6	47	72	20	18	4	0	4	4
13	Tijuana	1026	C7	66	64	19	25	0	0	5	3
13	Tijuana	1026	C8	48	91	13	17	0	0	3	1
13	Tijuana	1027	B	61	91	38	13	4	0	3	8
13	Tijuana	1027	C1	77	108	41	11	0	0	4	7
13	Tijuana	1027	C2	60	73	32	13	0	0	4	5
13	Tijuana	1027	C3	69	73	28	11	4	0	2	7
13	Tijuana	1027	C4	60	61	26	8	0	0	3	8
13	Tijuana	1027	C5	74	74	34	9	2	0	1	6
13	Tijuana	1027	C6	71	84	36	10	1	0	1	9
13	Tijuana	1028	B	124	43	12	8	0	0	5	3
13	Tijuana	1028	C1	108	59	12	4	4	0	1	3
13	Tijuana	1028	C2	111	58	7	3	1	0	7	1
13	Tijuana	1028	C3	110	50	10	4	3	0	4	1
13	Tijuana	1028	C4	82	37	11	5	0	0	0	3
13	Tijuana	1028	C5	112	54	10	6	4	0	1	0
13	Tijuana	1029	B	97	64	16	11	3	0	6	0
13	Tijuana	1029	C1	92	67	14	9	2	0	5	3
13	Tijuana	1029	C2	97	52	7	9	3	0	6	6
13	Tijuana	1029	C3	125	65	13	9	0	0	7	3
13	Tijuana	1029	C4	89	49	14	6	0	0	4	4
13	Tijuana	1029	C5	100	82	8	15	2	0	5	2
13	Tijuana	1029	C6	76	45	7	7	1	0	4	8
13	Tijuana	1030	B	81	71	11	14	2	0	6	9
13	Tijuana	1030	C1	87	40	7	14	2	0	5	4
13	Tijuana	1030	C2	105	65	11	13	2	0	4	5
13	Tijuana	1030	C3	101	72	13	21	4	0	4	3
13	Tijuana	1031	B	38	50	8	55	2	0	3	8
13	Tijuana	1031	C1	54	41	12	56	0	0	2	3
13	Tijuana	1031	C2	46	38	12	64	0	0	1	4
13	Tijuana	1031	C3	65	38	17	38	0	0	4	1
13	Tijuana	1031	C4	42	47	9	50	1	0	0	4
13	Tijuana	1031	C5	56	65	16	48	2	0	0	2
13	Tijuana	1031	D1	56	60	72	3	1	0	3	7
13	Tijuana	1031	D1C	53	49	110	0	1	0	1	6
13	Tijuana	1031	D2	51	48	16	17	1	0	5	7
13	Tijuana	1031	D2C1	60	48	23	12	0	0	1	3
13	Tijuana	1031	D2C2	51	47	12	14	0	0	4	3
13	Tijuana	1031	D2C3	68	59	23	14	1	0	6	4
13	Tijuana	1032	B	44	41	9	4	1	0	3	4
13	Tijuana	1032	D	30	49	10	4	2	0	3	2
14	Ensenada	1042	B	101	88	81	5	6	0	7	2
14	Ensenada	1043	B	114	78	90	2	14	0	5	3
14	Ensenada	1043	C	80	71	86	2	7	0	5	12
14	Ensenada	1044	B	68	59	20	7	6	0	5	9
14	Ensenada	1044	C	46	78	25	5	5	0	6	8
14	Ensenada	1045	B	77	79	21	10	4	0	9	4
14	Ensenada	1045	C	108	108	27	8	15	0	6	10








**Resultados Finales de Votación por Casilla
Elección de Municipios 2001**

Distrito	Municipio	Casilla	Tipo	 Alianza por Baja California	 Partido Revolucionario Institucional	 Partido de la Revolución Democrática	 Partido del Trabajo	 Partido de Baja California	 Partido de la Social Nacionalista	 Alianza Ciudadana	Votos Nulos
14	Ensenada	1045	D	60	63	12	3	2	0	7	1
14	Ensenada	1045	DC	67	69	20	5	3	0	8	3
14	Ensenada	1046	B	96	68	27	5	5	0	9	5
14	Ensenada	1047	B	70	88	43	3	9	0	5	6
14	Ensenada	1048	B	101	74	17	9	9	0	9	12
14	Ensenada	1049	B	135	128	37	5	10	0	9	8
14	Ensenada	1050	B	61	64	19	7	1	0	4	9
14	Ensenada	1050	C	87	50	28	4	1	0	8	5
14	Ensenada	1051	B	88	31	20	4	6	0	5	6
14	Ensenada	1051	C	50	52	24	3	4	0	8	7
14	Ensenada	1051	D	76	75	11	1	0	0	4	3
14	Ensenada	1051	DC	64	58	24	5	5	0	7	9
14	Ensenada	1052	B	103	82	40	5	6	0	10	13
14	Ensenada	1052	C1	70	49	21	5	1	0	6	7
14	Ensenada	1052	C2	109	65	24	4	5	0	7	3
14	Ensenada	1053	B	104	79	16	2	2	0	5	9
14	Ensenada	1053	C	90	50	27	10	5	0	3	5
14	Ensenada	1054	B	68	58	18	10	2	0	7	9
14	Ensenada	1054	C1	68	54	28	11	3	0	12	12
14	Ensenada	1054	C2	0	0	0	0	0	0	0	0
14	Ensenada	1055	B	68	59	46	6	2	0	1	7
14	Ensenada	1055	C1	65	59	37	7	2	0	14	4
14	Ensenada	1055	C2	73	40	47	5	7	0	5	8
14	Ensenada	1055	C3	81	57	36	14	6	0	3	4
14	Ensenada	1055	D	63	48	44	6	2	0	3	6
14	Ensenada	1055	DC	63	64	33	6	4	0	1	5
14	Ensenada	1056	B	70	72	37	5	5	0	5	2
14	Ensenada	1056	C1	70	87	33	8	9	0	7	5
14	Ensenada	1056	C2	97	72	39	2	6	0	7	4
14	Ensenada	1057	B	79	66	10	3	6	0	4	7
14	Ensenada	1057	C1	65	77	30	3	10	0	5	2
14	Ensenada	1057	C2	81	76	28	3	4	0	5	3
14	Ensenada	1058	B	82	71	17	4	3	0	3	7
14	Ensenada	1058	C1	95	90	20	4	3	0	9	8
14	Ensenada	1058	C2	70	99	27	5	5	0	10	3
14	Ensenada	1059	B	119	112	38	2	6	0	6	1
14	Ensenada	1059	C1	131	95	53	4	8	0	9	8
14	Ensenada	1059	C2	0	0	0	0	0	0	0	0
14	Ensenada	1059	D	79	66	21	3	1	0	3	1
14	Ensenada	1059	DC	71	54	20	2	3	0	10	2
14	Ensenada	1060	B	132	77	46	7	8	0	9	7
14	Ensenada	1060	C	116	71	48	2	5	0	16	11
14	Ensenada	1061	B	97	81	58	2	3	0	9	5
14	Ensenada	1061	C	86	92	59	3	14	0	9	1
14	Ensenada	1062	B	154	88	49	1	9	0	13	11
14	Ensenada	1063	B	101	97	46	3	9	0	7	8
14	Ensenada	1063	C	77	87	43	5	10	0	1	2
14	Ensenada	1064	B	123	98	82	0	17	0	7	2








**Resultados Finales de Votación por Casilla
Elección de Municipios 2001**

Distrito	Municipio	Casilla	Tipo	 Alianza por Baja California	 Partido Revolucionario Institucional	 Partido de la Revolución Democrática	 Partido del Trabajo	 Partido de Baja California	 Partido de la Social Nacionalista	 Alianza Ciudadana	Votos Nulos
14	Ensenada	1064	C	138	93	96	3	2	0	7	8
14	Ensenada	1065	B	99	105	54	3	4	0	6	5
14	Ensenada	1065	C	102	90	58	9	3	0	10	5
14	Ensenada	1066	B	95	84	55	2	5	0	4	7
14	Ensenada	1066	C	101	88	34	5	2	0	8	5
14	Ensenada	1067	B	85	53	37	4	7	0	12	7
14	Ensenada	1067	C	73	53	29	4	7	0	13	3
14	Ensenada	1068	B	114	116	38	9	4	0	4	5
14	Ensenada	1068	C	108	107	46	4	10	0	6	4
14	Ensenada	1069	B	52	109	44	7	6	0	5	1
14	Ensenada	1070	B	64	66	40	3	5	0	8	3
14	Ensenada	1070	C	86	75	29	3	5	0	5	3
14	Ensenada	1071	B	67	75	27	8	1	0	6	7
14	Ensenada	1071	C	85	77	24	4	4	0	6	9
14	Ensenada	1072	B	79	95	27	11	6	0	7	15
14	Ensenada	1073	B	96	116	36	7	3	0	7	6
14	Ensenada	1073	C	103	127	34	5	5	0	6	12
14	Ensenada	1074	B	99	79	32	6	2	0	2	7
14	Ensenada	1074	C	99	89	28	6	4	0	7	7
14	Ensenada	1075	B	93	77	26	5	3	0	4	6
14	Ensenada	1075	C	92	68	25	4	8	0	6	4
14	Ensenada	1076	B	80	118	40	14	4	0	5	5
14	Ensenada	1077	B	75	74	30	6	4	0	3	3
14	Ensenada	1077	C	56	62	33	7	5	0	7	5
14	Ensenada	1078	B	49	36	29	15	1	0	5	4
14	Ensenada	1078	C	35	57	39	8	2	0	6	3
14	Ensenada	1079	B	84	93	36	6	4	0	8	10
14	Ensenada	1079	C	0	0	0	0	0	0	0	0
14	Ensenada	1080	B	108	83	33	2	3	0	8	12
14	Ensenada	1080	C	112	88	36	8	3	0	6	8
14	Ensenada	1081	B	87	109	14	13	10	0	6	11
14	Ensenada	1081	C	89	89	23	9	7	0	3	4
14	Ensenada	1082	B	102	63	31	8	2	0	7	8
14	Ensenada	1082	C	103	65	25	4	3	0	4	4
14	Ensenada	1083	B	68	71	31	6	0	0	4	5
14	Ensenada	1083	C	84	68	29	4	2	0	5	5
14	Ensenada	1084	B	101	92	27	7	3	0	5	7
14	Ensenada	1084	C	105	123	42	8	4	0	5	8
14	Ensenada	1085	B	149	124	48	2	1	0	9	9
14	Ensenada	1086	B	65	54	21	7	0	0	4	4
14	Ensenada	1086	C	77	58	22	8	2	0	2	1
14	Ensenada	1087	B	83	72	41	1	3	0	4	3
14	Ensenada	1087	C	108	73	48	1	3	0	4	2
14	Ensenada	1088	B	91	89	59	3	7	0	2	5
14	Ensenada	1088	C	101	86	64	4	3	0	9	3
14	Ensenada	1088	E	2	3	4	0	0	0	1	0
14	Ensenada	1089	B	126	103	56	2	10	0	14	7
14	Ensenada	1089	C	101	110	40	11	13	0	10	4








**Resultados Finales de Votación por Casilla
Elección de Municipios 2001**

Distrito	Municipio	Casilla	Tipo	 Alianza por Baja California	 Partido Revolucionario Institucional	 Partido de la Revolución Democrática	 Partido del Trabajo	 Partido de Baja California	 Partido de la Social Nacionalista	 Alianza Ciudadana	Votos Nulos
14	Ensenada	1090	B	51	48	21	3	2	0	2	5
14	Ensenada	1091	B	81	50	18	4	0	0	8	9
14	Ensenada	1092	B	79	106	42	7	3	0	4	7
14	Ensenada	1093	B	76	65	31	3	3	0	5	6
14	Ensenada	1093	C	79	67	32	0	2	0	3	3
14	Ensenada	1094	B	116	93	32	3	3	0	10	5
14	Ensenada	1095	B	87	65	49	3	7	0	4	6
14	Ensenada	1095	C	104	83	44	2	8	0	2	3
14	Ensenada	1096	B	134	91	59	10	6	0	8	8
14	Ensenada	1097	B	48	67	32	6	1	0	6	5
14	Ensenada	1097	C	49	56	23	4	1	0	5	7
14	Ensenada	1098	B	63	88	39	13	6	0	4	7
14	Ensenada	1099	B	104	89	42	5	3	0	13	9
14	Ensenada	1099	C	129	104	40	9	8	0	17	7
14	Ensenada	1100	B	90	63	29	9	0	0	4	6
14	Ensenada	1100	C	88	74	23	2	5	0	10	5
14	Ensenada	1101	B	88	84	33	1	1	0	7	3
14	Ensenada	1101	C1	105	87	32	5	2	0	5	4
14	Ensenada	1101	C2	108	92	29	4	5	0	6	9
14	Ensenada	1102	B	81	95	28	5	2	0	7	14
14	Ensenada	1102	C	66	75	28	8	4	0	6	8
14	Ensenada	1103	B	47	67	58	1	2	0	6	9
14	Ensenada	1103	C	33	77	46	3	0	0	5	5
14	Ensenada	1104	B	84	59	31	3	2	0	7	4
14	Ensenada	1104	C	87	66	30	3	5	0	10	1
14	Ensenada	1105	B	76	56	29	2	0	0	5	11
14	Ensenada	1105	C	73	53	22	1	1	0	4	3
14	Ensenada	1106	B	136	89	43	0	6	0	5	7
14	Ensenada	1106	C	130	77	42	8	3	0	6	1
14	Ensenada	1107	B	84	75	45	1	3	0	7	4
14	Ensenada	1107	C	84	63	45	6	4	0	7	2
14	Ensenada	1108	B	89	50	33	5	6	0	5	1
14	Ensenada	1108	C	58	68	29	0	6	0	4	8
14	Ensenada	1110	B	74	79	28	6	0	0	2	2
14	Ensenada	1110	C	79	65	25	3	0	0	6	3
14	Ensenada	1111	B	78	58	15	4	3	0	9	9
14	Ensenada	1111	C	81	61	25	2	2	0	17	9
14	Ensenada	1112	B	85	83	32	3	3	0	8	4
14	Ensenada	1112	C	79	68	29	2	6	0	5	5
14	Ensenada	1113	B	117	94	35	3	1	0	6	7
14	Ensenada	1113	C	100	104	38	1	4	0	6	7
14	Ensenada	1114	B	79	57	26	1	7	0	7	6
14	Ensenada	1114	C	70	74	32	5	1	0	4	5
14	Ensenada	1115	B	94	98	32	5	2	0	9	5
14	Ensenada	1115	C	115	69	39	1	1	0	4	5
14	Ensenada	1116	B	86	94	41	3	4	0	7	4
14	Ensenada	1116	C	106	89	34	2	5	0	7	3
14	Ensenada	1122	B	103	108	41	7	3	0	8	10








**Resultados Finales de Votación por Casilla
Elección de Municipios 2001**

Distrito	Municipio	Casilla	Tipo	 Alianza por Baja California	 Partido Revolucionario Institucional	 Partido de la Revolución Democrática	 Partido del Trabajo	 Partido de Baja California	 Partido de la Social Nacionalista	 Alianza Ciudadana	Votos Nulos
14	Ensenada	1123	B	103	78	22	3	5	0	8	7
14	Ensenada	1136	B	83	78	24	3	3	0	5	7
14	Ensenada	1136	C	92	82	20	3	3	0	5	17
14	Ensenada	1137	B	57	51	25	4	3	0	21	6
14	Ensenada	1137	C	53	65	12	4	3	0	18	6
14	Ensenada	1138	B	73	72	34	13	5	0	17	13
14	Ensenada	1139	B	104	102	23	1	3	0	6	9
14	Ensenada	1139	C1	79	79	16	5	5	0	3	10
14	Ensenada	1139	C2	62	69	19	2	5	0	5	2
14	Ensenada	1149	B	128	114	50	7	1	0	0	7
14	Ensenada	1149	C	126	100	26	7	3	0	7	2
14	Ensenada	1149	D	74	75	20	6	1	0	8	5
14	Ensenada	1150	B	54	82	27	5	0	0	12	6
14	Ensenada	1150	C1	50	64	16	9	2	0	8	10
14	Ensenada	1150	C2	38	65	20	2	3	0	6	7
14	Ensenada	1169	B	48	92	18	7	2	0	2	9
14	Ensenada	1169	C	55	83	19	2	2	0	2	8
14	Ensenada	1170	B	51	64	33	4	0	0	0	9
14	Ensenada	1170	C	53	80	35	2	0	0	2	6
14	Ensenada	1171	B	85	119	22	9	4	0	12	11
14	Ensenada	1171	C	91	129	15	9	4	0	15	15
14	Ensenada	1172	B	85	104	10	9	6	0	13	9
14	Ensenada	1172	C	91	84	21	4	1	0	9	12
14	Ensenada	1173	B	95	139	31	12	7	0	11	12
14	Ensenada	1173	C	126	130	34	4	6	0	16	7
14	Ensenada	1174	B	113	90	46	8	2	0	10	10
14	Ensenada	1174	C	114	100	43	1	5	0	13	2
14	Ensenada	1175	B	97	115	50	19	3	0	5	6
14	Ensenada	1175	D	47	69	14	8	2	0	15	12
14	Ensenada	1176	B	35	14	2	4	0	0	1	0
14	Ensenada	1176	D	12	15	14	2	0	0	0	0
14	Ensenada	1177	B	35	186	16	0	3	0	7	16
14	Ensenada	1177	C	38	197	16	2	0	0	3	10
14	Ensenada	1178	B	43	120	18	3	2	0	8	8
14	Ensenada	1179	B	50	81	11	1	0	0	0	4
14	Ensenada	1179	D	8	52	1	7	0	0	0	1
14	Ensenada	1180	B	66	82	8	5	0	0	3	7
14	Ensenada	1180	C	87	76	12	5	1	0	3	9
14	Ensenada	1181	B	123	106	45	4	3	0	11	0
14	Ensenada	1181	C	141	96	45	3	3	0	9	2
14	Ensenada	1181	D	35	45	8	5	7	0	1	4
14	Ensenada	1182	B	99	123	50	30	3	0	5	19
14	Ensenada	1183	B	30	24	11	4	3	0	4	4
14	Ensenada	1184	B	66	46	41	4	2	0	4	6
15	Ensenada	1109	B	75	80	31	6	4	0	3	1
15	Ensenada	1109	C	81	63	22	4	2	0	5	0
15	Ensenada	1117	B	88	87	75	1	8	0	8	2
15	Ensenada	1117	C	85	90	67	3	10	0	9	3








**Resultados Finales de Votación por Casilla
Elección de Municipios 2001**

Distrito	Municipio	Casilla	Tipo	 Alianza por Baja California	 Partido Revolucionario Institucional	 Partido de la Revolución Democrática	 Partido del Trabajo	 Partido de Baja California	 Partido de la Social Nacionalista	 Alianza Ciudadana	Votos Nulos
15	Ensenada	1118	B	110	89	82	5	5	0	7	5
15	Ensenada	1118	C	119	100	72	2	3	0	11	3
15	Ensenada	1119	B	124	103	39	2	8	0	11	4
15	Ensenada	1119	C	96	94	52	6	3	0	5	3
15	Ensenada	1120	B	119	83	32	15	4	0	7	5
15	Ensenada	1120	C	134	75	33	7	4	0	6	8
15	Ensenada	1121	B	73	61	37	4	2	0	2	3
15	Ensenada	1121	C	72	59	32	6	4	0	5	5
15	Ensenada	1124	B	94	82	30	5	2	0	4	2
15	Ensenada	1124	C	100	88	25	7	1	0	4	3
15	Ensenada	1125	B	90	65	43	5	3	0	4	9
15	Ensenada	1125	C	89	63	44	4	1	0	5	5
15	Ensenada	1126	B	119	84	47	1	1	0	5	3
15	Ensenada	1126	C	87	94	41	2	1	0	6	4
15	Ensenada	1127	B	130	106	64	7	9	0	7	3
15	Ensenada	1127	C	159	118	62	9	9	0	10	7
15	Ensenada	1128	B	104	94	51	5	6	0	4	6
15	Ensenada	1128	C	101	88	66	3	9	0	13	2
15	Ensenada	1129	B	69	55	33	3	2	0	5	2
15	Ensenada	1129	C1	74	60	30	7	5	0	4	4
15	Ensenada	1129	C2	88	70	39	5	1	0	4	3
15	Ensenada	1130	B	108	84	46	2	6	0	5	8
15	Ensenada	1130	C	109	86	49	2	3	0	3	3
15	Ensenada	1131	B	129	118	75	6	2	0	6	9
15	Ensenada	1131	C	124	109	57	2	4	0	4	4
15	Ensenada	1132	B	157	107	58	4	19	0	20	6
15	Ensenada	1133	B	108	77	44	1	1	0	7	5
15	Ensenada	1133	C	104	95	41	2	3	0	3	2
15	Ensenada	1134	B	89	60	39	4	1	0	3	2
15	Ensenada	1134	C	109	79	30	5	2	0	5	6
15	Ensenada	1135	B	95	115	43	3	3	0	7	12
15	Ensenada	1135	C	0	0	0	0	0	0	0	0
15	Ensenada	1140	B	87	73	24	5	0	0	4	4
15	Ensenada	1140	C	83	75	26	6	0	0	12	13
15	Ensenada	1141	B	99	69	19	6	1	0	3	4
15	Ensenada	1141	C1	107	87	24	12	2	0	6	6
15	Ensenada	1141	C2	93	80	24	7	5	0	4	4
15	Ensenada	1142	B	92	92	39	6	5	0	10	6
15	Ensenada	1142	C	112	87	25	2	6	0	10	6
15	Ensenada	1143	B	132	114	58	6	13	0	13	9
15	Ensenada	1143	C	125	143	54	7	7	0	13	12
15	Ensenada	1144	B	130	100	37	2	11	0	4	5
15	Ensenada	1144	C	123	96	41	5	7	0	5	6
15	Ensenada	1145	B	134	123	25	7	4	0	11	9
15	Ensenada	1145	C	138	105	33	8	4	0	12	7
15	Ensenada	1146	B	107	67	35	4	2	0	5	4
15	Ensenada	1146	C1	118	57	42	4	3	0	6	3
15	Ensenada	1146	C2	93	80	24	7	5	0	4	4








**Resultados Finales de Votación por Casilla
Elección de Municipios 2001**

Distrito	Municipio	Casilla	Tipo								Votos Nulos
				Alianza por Baja California	Partido Revolucionario Institucional	Partido de la Revolución Democrática	Partido del Trabajo	Partido de Baja California	Partido de la Social Nacionalista	Alianza Ciudadana	
15	Ensenada	1147	B	151	136	53	5	2	0	8	7
15	Ensenada	1147	C	131	121	46	7	4	0	14	6
15	Ensenada	1148	B	117	133	20	7	5	0	8	12
15	Ensenada	1148	C	99	100	37	6	2	0	4	10
15	Ensenada	1151	B	119	96	52	4	2	0	4	3
15	Ensenada	1151	C	104	77	70	2	2	0	7	1
15	Ensenada	1152	B	145	86	60	6	3	0	3	0
15	Ensenada	1153	B	91	81	20	5	1	0	6	5
15	Ensenada	1153	C	91	65	19	1	2	0	7	6
15	Ensenada	1154	B	138	85	64	4	5	0	10	0
15	Ensenada	1154	C	115	100	52	10	6	0	10	9
15	Ensenada	1155	B	125	77	60	4	4	0	9	2
15	Ensenada	1155	C	109	74	70	1	8	0	9	1
15	Ensenada	1156	B	112	68	52	5	3	0	4	4
15	Ensenada	1156	C	107	85	59	2	6	0	6	4
15	Ensenada	1157	B	113	90	60	7	2	0	15	8
15	Ensenada	1157	C1	131	123	51	10	4	0	10	5
15	Ensenada	1157	C2	114	99	41	10	4	0	13	9
15	Ensenada	1158	B	83	51	44	7	2	0	5	2
15	Ensenada	1158	C	77	64	27	4	4	0	3	5
15	Ensenada	1159	B	108	88	34	5	2	0	6	1
15	Ensenada	1159	C	91	88	36	4	1	0	6	3
15	Ensenada	1160	B	106	83	45	4	4	0	11	4
15	Ensenada	1160	C	118	69	39	3	2	0	5	0
15	Ensenada	1161	B	72	57	29	4	2	0	2	1
15	Ensenada	1161	C	71	89	21	1	5	0	10	2
15	Ensenada	1162	B	84	60	28	6	3	0	5	5
15	Ensenada	1162	C	81	60	29	2	1	0	11	3
15	Ensenada	1163	B	51	54	24	6	1	0	4	4
15	Ensenada	1163	C	55	60	21	4	4	0	10	6
15	Ensenada	1163	D1	81	120	47	2	0	0	3	7
15	Ensenada	1163	D2	94	99	58	6	6	0	9	5
15	Ensenada	1163	D2C	107	91	43	5	6	0	9	5
15	Ensenada	1164	B	117	110	33	5	8	0	8	7
15	Ensenada	1164	C	91	96	33	6	5	0	6	7
15	Ensenada	1165	B	88	69	30	9	2	0	9	4
15	Ensenada	1166	B	54	78	19	1	1	0	5	8
15	Ensenada	1166	C	69	59	21	1	3	0	6	4
15	Ensenada	1167	B	83	122	28	9	4	0	4	7
15	Ensenada	1167	C1	63	74	16	8	2	0	4	8
15	Ensenada	1167	C2	87	84	18	2	1	0	6	2
15	Ensenada	1168	B	70	54	26	4	2	0	5	2
15	Ensenada	1168	C	101	49	26	2	2	0	8	10
15	Ensenada	1185	B	53	72	26	3	3	0	5	4
15	Ensenada	1185	C1	60	112	29	6	1	0	7	11
15	Ensenada	1185	C2	56	98	22	3	4	0	3	10
15	Ensenada	1186	B	68	90	30	5	2	0	6	9
15	Ensenada	1186	C	53	112	19	1	2	0	7	8








**Resultados Finales de Votación por Casilla
Elección de Municipios 2001**

Distrito	Municipio	Casilla	Tipo	 Alianza por Baja California	 Partido Revolucionario Institucional	 Partido de la Revolución Democrática	 Partido del Trabajo	 Partido de Baja California	 Partido de la Social Nacionalista	 Alianza Ciudadana	Votos Nulos
15	Ensenada	1187	B	75	140	39	11	2	0	18	12
15	Ensenada	1188	B	45	58	16	2	3	0	6	9
15	Ensenada	1188	C	62	64	16	7	3	0	11	12
15	Ensenada	1189	B	87	133	36	6	2	0	9	10
15	Ensenada	1190	B	86	87	28	5	3	0	5	10
15	Ensenada	1190	C	66	72	22	1	3	0	2	3
15	Ensenada	1191	B	46	66	25	5	4	0	12	2
15	Ensenada	1191	C	52	69	20	6	5	0	8	1
15	Ensenada	1192	B	73	100	10	3	1	0	4	8
15	Ensenada	1192	C	64	94	15	4	6	0	4	5
15	Ensenada	1193	B	71	81	21	6	2	0	6	7
15	Ensenada	1193	C	61	115	17	7	2	0	8	10
15	Ensenada	1194	B	56	89	3	4	2	0	4	8
15	Ensenada	1195	B	52	88	7	2	0	0	2	6
15	Ensenada	1196	B	72	126	14	0	0	0	5	10
15	Ensenada	1197	B	77	103	13	2	0	0	1	8
15	Ensenada	1197	C	60	90	5	8	1	0	2	2
15	Ensenada	1198	B	78	77	19	5	1	0	0	3
15	Ensenada	1199	B	46	72	22	0	0	0	3	2
15	Ensenada	1199	C	26	70	16	1	0	0	2	4
15	Ensenada	1200	B	35	79	9	0	2	0	5	7
15	Ensenada	1200	C	45	84	4	1	0	0	6	6
15	Ensenada	1201	B	66	146	13	4	1	0	3	9
15	Ensenada	1202	B	68	47	14	0	2	0	5	7
15	Ensenada	1202	C	47	57	14	2	1	0	2	3
15	Ensenada	1203	B	177	50	10	5	0	0	3	6
15	Ensenada	1203	C	128	73	15	5	3	0	8	10
15	Ensenada	1204	B	41	22	43	0	1	0	3	5
15	Ensenada	1204	C1	41	30	41	2	1	0	2	0
15	Ensenada	1204	C2	35	27	38	0	1	0	3	4
15	Ensenada	1205	B	116	65	14	1	2	0	5	4
15	Ensenada	1205	C	95	74	18	2	1	0	4	8
15	Ensenada	1206	B	114	90	9	4	2	0	2	5
15	Ensenada	1207	B	64	58	5	2	0	0	7	2
15	Ensenada	1207	C	63	56	13	1	0	0	4	5
15	Ensenada	1208	B	127	99	18	4	1	0	2	1
15	Ensenada	1209	B	0	0	0	0	0	0	0	0
15	Ensenada	1209	C1	44	30	19	4	4	0	4	5
15	Ensenada	1209	C2	41	36	11	0	0	0	3	8
15	Ensenada	1210	B	75	136	11	3	6	0	1	13
15	Ensenada	1211	B	72	83	8	2	2	0	0	4
15	Ensenada	1211	C	56	82	7	3	1	0	2	2
15	Ensenada	1212	B	88	78	13	3	1	0	3	8
15	Ensenada	1213	B	46	53	7	2	1	0	3	5
15	Ensenada	1213	C	46	61	5	3	0	0	2	5
15	Ensenada	1214	B	53	40	24	0	0	0	6	7
15	Ensenada	1215	B	54	43	35	2	0	0	17	8
15	Ensenada	1216	B	63	20	17	0	1	0	11	5








**Resultados Finales de Votación por Casilla
Elección de Municipios 2001**

Distrito	Municipio	Casilla	Tipo	 Alianza por Baja California	 Partido Revolucionario Institucional	 Partido de la Revolución Democrática	 Partido del Trabajo	 Partido de Baja California	 Partido de la Social Nacionalista	 Alianza Ciudadana	Votos Nulos
15	Ensenada	1217	B	65	150	27	4	5	0	7	6
15	Ensenada	1217	C	61	141	30	3	4	0	5	9
15	Ensenada	1217	D	82	129	37	8	2	0	4	8
15	Ensenada	1218	B	48	194	6	2	10	0	0	11
15	Ensenada	1219	B	65	68	98	10	4	0	6	12
15	Ensenada	1219	C1	55	64	92	9	8	0	7	3
15	Ensenada	1219	C2	39	54	97	9	2	0	4	12
15	Ensenada	1220	B	39	138	5	4	2	0	2	7
15	Ensenada	1221	B	92	118	12	4	0	0	4	8
15	Ensenada	1222	B	162	234	5	1	2	0	0	11
15	Ensenada	1223	B	52	132	16	3	0	0	6	7
15	Ensenada	1224	B	55	109	6	2	1	0	2	8
15	Ensenada	1224	D	1	40	0	0	0	0	0	0
15	Ensenada	1225	B	29	47	3	1	0	0	28	7
15	Ensenada	1226	B	71	66	23	3	0	0	2	7
15	Ensenada	1226	D1	48	7	1	2	0	0	1	0
15	Ensenada	1226	D2	25	65	16	0	0	0	2	4
15	Ensenada	1226	D2C	40	69	13	0	0	0	7	2
15	Ensenada	1227	B	40	48	25	3	2	0	3	10
15	Ensenada	1227	C	36	57	19	2	4	0	0	7
15	Ensenada	1227	D	69	143	8	3	0	0	2	7
15	Ensenada	1228	B	73	56	35	3	2	0	2	10
15	Ensenada	1228	C1	44	71	41	3	8	0	4	6
15	Ensenada	1228	C2	43	54	26	3	6	0	1	13
15	Ensenada	1229	B	39	51	7	2	0	0	1	1
15	Ensenada	1229	C	38	63	22	2	0	0	7	6
15	Ensenada	1230	B	44	55	45	5	1	0	11	20
15	Ensenada	1230	C1	40	57	33	6	0	0	9	15
15	Ensenada	1230	C2	42	60	37	1	1	0	8	13
15	Ensenada	1230	D	89	95	45	3	1	0	2	9
15	Ensenada	1231	B	55	69	9	3	1	0	9	7
15	Ensenada	1231	C	76	58	8	7	1	0	3	7
15	Ensenada	1232	B	92	104	1	3	0	0	4	6
15	Ensenada	1233	B	92	99	9	1	1	0	3	5
15	Ensenada	1233	C	59	88	8	2	2	0	2	5
15	Ensenada	1233	D1	53	50	17	6	1	0	2	3
15	Ensenada	1233	D1C	52	48	19	1	0	0	1	1
15	Ensenada	1233	D2	9	17	0	0	0	0	3	2
15	Ensenada	1233	D3	14	19	1	0	0	0	0	0
15	Ensenada	1234	B	59	87	9	2	2	0	0	5
15	Ensenada	1234	C	60	74	13	4	8	0	2	9
15	Ensenada	1234	D	13	49	9	0	0	0	1	2
15	Ensenada	1235	B	41	61	10	1	0	0	5	9
15	Ensenada	1235	C1	26	48	4	1	0	0	4	4
15	Ensenada	1235	C2	30	40	13	1	1	0	7	4
15	Ensenada	1236	B	55	74	3	3	1	0	5	3
15	Ensenada	1237	B	38	68	7	0	2	0	0	3
15	Ensenada	1237	C	37	30	7	0	2	0	1	3








**Resultados Finales de Votación por Casilla
Elección de Municipios 2001**

Distrito	Municipio	Casilla	Tipo	 Alianza por Baja California	 Partido Revolucionario Institucional	 Partido de la Revolución Democrática	 Partido del Trabajo	 Partido de Baja California	 Partido de la Social Nacionalista	 Alianza Ciudadana	Votos Nulos
15	Ensenada	1238	B	79	68	7	1	0	0	4	4
15	Ensenada	1239	B	142	90	12	5	4	0	9	4
15	Ensenada	1239	C	120	89	21	2	4	0	7	7
15	Ensenada	1240	B	46	48	1	1	0	0	7	4
15	Ensenada	1241	B	33	21	1	0	0	0	0	0
15	Ensenada	1241	D1	42	27	0	0	0	0	1	1
15	Ensenada	1241	D2	40	19	0	0	6	0	4	1
15	Ensenada	1242	B	66	70	0	0	0	0	9	4
15	Ensenada	1243	B	45	78	3	0	2	0	11	2
15	Ensenada	1243	D1	8	7	0	1	0	0	0	1
15	Ensenada	1243	D2	22	12	0	2	1	0	1	1
16	Tijuana	883	B	49	65	7	2	0	0	3	5
16	Tijuana	883	C	53	83	6	3	2	0	5	5
16	Tijuana	884	B	44	65	8	0	2	0	3	3
16	Tijuana	884	C1	69	91	22	3	5	0	3	5
16	Tijuana	884	C2	80	110	19	5	3	0	5	12
16	Tijuana	885	B	45	86	52	7	1	0	2	4
16	Tijuana	885	C	49	86	46	4	2	0	1	18
16	Tijuana	886	B	71	73	66	7	1	0	9	7
16	Tijuana	886	C1	57	62	59	3	0	0	6	7
16	Tijuana	886	C2	53	71	49	2	0	0	1	6
16	Tijuana	887	B	47	87	54	6	2	0	2	4
16	Tijuana	887	C	44	69	45	7	2	0	2	4
16	Tijuana	888	B	90	95	11	6	0	0	10	7
16	Tijuana	888	C	92	94	12	7	2	0	3	4
16	Tijuana	889	B	92	101	22	8	0	0	0	6
16	Tijuana	889	C	86	111	11	8	4	0	93	1
16	Tijuana	890	B-BIS	10	13	2	0	0	0	7	0
16	Tijuana	902	B-BIS	1	2	0	2	0	0	2	0
16	Tijuana	915	B	91	96	19	7	2	0	1	4
16	Tijuana	915	C1	81	104	9	5	3	0	1	3
16	Tijuana	915	C2	76	101	10	8	1	0	1	13
16	Tijuana	915	C3	76	95	10	7	3	0	7	3
16	Tijuana	916	B	59	61	8	5	2	0	2	5
16	Tijuana	916	C1	54	84	9	4	2	0	4	2
16	Tijuana	916	C2	82	85	20	15	1	0	1	5
16	Tijuana	919	B	63	101	14	7	0	0	1	3
16	Tijuana	919	C1	64	73	7	9	1	0	2	4
16	Tijuana	919	C2	54	79	10	4	4	0	1	2
16	Tijuana	919	C3	63	108	12	7	4	0	2	6
16	Tijuana	920	B	39	70	9	7	1	0	4	4
16	Tijuana	920	C1	48	68	24	13	1	0	0	4
16	Tijuana	920	C2	57	69	8	6	1	0	1	8
16	Tijuana	921	B	76	59	52	4	1	0	1	8
16	Tijuana	921	C	85	68	51	6	4	0	2	7
16	Tijuana	922	B	62	75	20	6	1	0	7	8
16	Tijuana	922	C1	81	91	36	8	0	0	4	0
16	Tijuana	922	C2	73	76	21	7	1	0	2	8








**Resultados Finales de Votación por Casilla
Elección de Municipios 2001**

Distrito	Municipio	Casilla	Tipo	 Alianza por Baja California	 Partido Revolucionario Institucional	 Partido de la Revolución Democrática	 Partido del Trabajo	 Partido de Baja California	 Partido de la Social Nacionalista	 Alianza Ciudadana	Votos Nulos
16	Tijuana	922	C3	73	68	25	4	2	0	0	2
16	Tijuana	922	C4	73	69	22	10	3	0	5	6
16	Tijuana	922	C5	76	84	37	10	2	0	3	7
16	Tijuana	923	B	79	61	27	5	1	0	0	6
16	Tijuana	923	C1	85	64	14	9	0	0	4	5
16	Tijuana	923	C2	72	67	24	5	1	0	1	1
16	Tijuana	923	C3	80	62	16	5	2	0	2	8
16	Tijuana	924	B	75	76	19	8	2	0	1	3
16	Tijuana	924	C1	79	73	17	3	1	0	6	6
16	Tijuana	924	C2	80	77	24	11	0	0	1	0
16	Tijuana	924	C3	88	91	25	11	2	0	4	0
16	Tijuana	925	B	88	71	41	9	2	0	2	0
16	Tijuana	925	C	70	108	48	9	0	0	0	0
16	Tijuana	926	B	79	117	28	5	1	0	6	10
16	Tijuana	926	C1	47	109	29	8	1	0	0	0
16	Tijuana	926	C2	49	104	15	1	1	0	2	6
16	Tijuana	927	B	67	115	15	17	2	0	2	7
16	Tijuana	927	C1	73	124	10	9	1	0	4	7
16	Tijuana	927	C2	89	110	24	13	2	0	3	11
16	Tijuana	928	B	70	97	26	4	0	0	1	9
16	Tijuana	928	C	76	115	30	6	0	0	2	6
16	Tijuana	929	B	81	118	16	8	2	0	4	8
16	Tijuana	929	C1	72	126	22	9	2	0	6	7
16	Tijuana	929	C2	69	129	18	8	0	0	3	3
16	Tijuana	929	C3	82	125	22	6	2	0	3	4
16	Tijuana	929	C4	69	105	12	5	1	0	1	7
16	Tijuana	929	C5	73	106	19	11	1	0	2	12
16	Tijuana	930	B	50	50	24	3	0	0	0	5
16	Tijuana	930	C	50	84	41	4	1	0	1	3
16	Tijuana	931	B	70	92	39	8	2	0	0	10
16	Tijuana	931	C1	79	86	22	12	2	0	0	6
16	Tijuana	931	C2	84	75	26	9	0	0	3	7
16	Tijuana	931	C3	70	82	35	6	0	0	5	12
16	Tijuana	932	B	68	88	7	6	1	0	1	2
16	Tijuana	932	C1	93	79	8	8	4	0	7	7
16	Tijuana	932	C2	91	86	7	5	4	0	2	7
16	Tijuana	933	B	104	93	14	3	1	0	4	2
16	Tijuana	933	C1	106	83	5	9	0	0	6	8
16	Tijuana	933	C2	106	92	9	8	1	0	6	5
16	Tijuana	933	C3	102	89	9	8	3	0	5	7
16	Tijuana	934	B	126	99	7	6	0	0	4	3
16	Tijuana	934	C1	126	103	9	12	2	0	7	2
16	Tijuana	934	C2	125	112	7	7	7	0	8	4
16	Tijuana	935	B	73	97	19	12	3	0	2	6
16	Tijuana	935	C1	41	69	9	8	0	0	3	2
16	Tijuana	935	C2	63	72	8	5	1	0	2	2
16	Tijuana	936	B	68	107	19	4	1	0	7	8
16	Tijuana	936	C	69	86	24	9	0	0	7	8





**Resultados Finales de Votación por Casilla
Elección de Municipios 2001**

Distrito	Municipio	Casilla	Tipo	 Alianza por Baja California	 Partido Revolucionario Institucional	 Partido de la Revolución Democrática	 Partido del Trabajo	 Partido de Baja California	 Partido de la Social Nacionalista	 Alianza Ciudadana	Votos Nulos
16	Tijuana	937	B	130	98	14	8	4	0	7	3
16	Tijuana	937	C	124	107	11	11	1	0	5	3
16	Tijuana	938	B	82	90	20	6	1	0	6	4
16	Tijuana	938	C1	78	71	8	10	2	0	3	5
16	Tijuana	938	C2	86	67	24	3	0	0	4	5
16	Tijuana	939	B	69	101	20	11	1	0	3	2
16	Tijuana	939	C1	81	79	15	9	1	0	6	6
16	Tijuana	939	C2	70	80	12	4	0	0	0	2
16	Tijuana	940	B	62	98	5	8	2	0	2	0
16	Tijuana	940	C1	60	97	17	7	1	0	7	8
16	Tijuana	940	C2	34	59	18	4	1	0	6	5
16	Tijuana	940	C3	44	89	17	11	1	0	3	9
16	Tijuana	943	B	58	77	14	1	1	0	8	8
16	Tijuana	943	C1	76	80	17	2	2	0	3	4
16	Tijuana	943	C2	53	76	12	8	5	0	3	2
16	Tijuana	943	C3	88	95	15	6	1	0	3	12
16	Tijuana	1034	B	75	126	27	19	3	0	7	19
16	Tijuana	1035	B	90	118	30	10	2	0	8	14
16	Tijuana	1036	B	53	88	18	9	2	0	2	2
16	Tijuana	1036	C	41	79	22	6	3	0	3	9
16	Tijuana	1037	B	54	59	20	2	2	0	3	4
16	Tijuana	1037	C	52	70	30	5	0	0	1	8
16	Tijuana	1038	B	55	97	12	3	2	0	5	7
16	Tijuana	1038	C1	49	88	15	1	1	0	1	6
16	Tijuana	1038	C2	51	77	6	6	1	0	1	6
16	Tijuana	1038	C3	57	114	17	6	1	0	2	0
16	Rosarito	890	B	98	45	12	6	6	0	93	16
16	Rosarito	890	C1	67	44	9	5	6	0	91	6
16	Rosarito	890	C2	65	46	6	3	1	0	89	10
16	Rosarito	890	C3	69	58	9	7	6	0	68	8
16	Rosarito	890	C4	53	42	6	7	1	0	80	4
16	Rosarito	890	D	110	32	8	7	1	0	49	1
16	Rosarito	890	DC1	101	40	6	5	4	0	44	4
16	Rosarito	890	DC2	109	24	8	7	9	0	62	2
16	Rosarito	892	B	108	42	7	6	4	0	41	5
16	Rosarito	892	C	62	53	7	4	0	0	45	15
16	Rosarito	893	B	113	44	3	3	4	0	59	5
16	Rosarito	893	C1	94	61	5	9	9	0	64	3
16	Rosarito	893	C2	112	38	6	8	7	0	69	8
16	Rosarito	894	B	93	37	4	2	1	0	74	3
16	Rosarito	894	C1	132	57	2	8	4	0	91	4
16	Rosarito	894	C2	125	43	2	5	2	0	84	5
16	Rosarito	895	B	170	44	3	9	9	0	89	6
16	Rosarito	895	C1	135	56	2	6	13	0	86	6
16	Rosarito	895	C2	140	54	1	5	5	0	95	8
16	Rosarito	895	D	70	37	4	3	2	0	54	5
16	Rosarito	895	DC	62	17	7	1	1	0	28	5
16	Rosarito	896	B	142	65	4	2	8	0	92	0

**Resultados Finales de Votación por Casilla
Elección de Municipios 2001**

Distrito	Municipio	Casilla	Tipo	 Alianza por Baja California	 Partido Revolucionario Institucional	 Partido de la Revolución Democrática	 Partido del Trabajo	 Partido de Baja California	 Partido de la Social Nacionalista	 Alianza Ciudadana	Votos Nulos
16	Rosarito	897	B	61	54	1	2	5	0	52	0
16	Rosarito	897	C	83	48	2	1	2	0	43	0
16	Rosarito	898	B	89	51	0	3	13	0	68	0
16	Rosarito	898	C	105	87	6	6	14	0	77	0
16	Rosarito	899	B	105	51	3	1	10	0	56	0
16	Rosarito	899	C	83	46	4	4	15	0	64	0
16	Rosarito	899	E	2	4	0	0	0	0	2	0
16	Rosarito	900	B	72	35	1	5	8	0	62	0
16	Rosarito	900	C	95	47	10	5	6	0	67	0
16	Rosarito	901	B	101	59	12	3	6	0	74	0
16	Rosarito	901	C	107	55	12	4	10	0	67	0
16	Rosarito	902	B	53	42	4	4	3	0	67	0
16	Rosarito	902	C	53	39	5	1	4	0	65	0
16	Rosarito	903	B	88	64	4	10	12	0	60	0
16	Rosarito	903	C1	90	64	6	11	5	0	55	0
16	Rosarito	903	C2	84	58	4	8	3	0	81	0
16	Rosarito	904	B	113	58	4	33	3	0	57	0
16	Rosarito	904	C1	64	53	3	32	4	0	45	0
16	Rosarito	904	C2	57	58	3	30	5	0	54	0
16	Rosarito	905	B	115	57	3	17	8	0	56	0
16	Rosarito	905	C1	125	38	4	14	9	0	56	0
16	Rosarito	905	C2	111	60	2	22	5	0	68	9
16	Rosarito	906	B	109	54	2	2	7	0	68	4
16	Rosarito	906	C1	113	52	7	8	12	0	81	7
16	Rosarito	906	C2	108	48	9	3	11	0	75	10
16	Rosarito	906	C3	90	50	8	7	9	0	47	4
16	Rosarito	907	B	105	48	11	10	17	0	61	6
16	Rosarito	907	C1	71	32	12	3	10	0	46	6
16	Rosarito	907	C2	87	50	6	4	7	0	80	6
16	Rosarito	907	C3	118	40	10	5	9	0	71	8
16	Rosarito	907	C4	109	50	1	1	6	0	64	13
16	Rosarito	907	C5	118	40	10	5	9	0	72	5
16	Rosarito	908	B	104	55	3	3	6	0	40	6
16	Rosarito	908	C	97	60	9	4	11	0	60	4
16	Rosarito	909	B	121	61	8	3	10	0	55	6
16	Rosarito	909	C1	115	39	6	2	4	0	45	1
16	Rosarito	909	C2	99	59	3	5	5	0	50	3
16	Rosarito	910	B	94	44	5	5	20	0	88	6
16	Rosarito	910	C1	109	57	4	9	9	0	75	3
16	Rosarito	910	C2	106	48	5	4	11	0	77	5
16	Rosarito	910	C3	100	48	2	9	7	0	76	3
16	Rosarito	910	C4	97	53	4	2	5	0	71	1
16	Rosarito	1033	B	81	31	6	0	0	0	28	0
16	Rosarito	1033	D	87	15	3	2	1	0	18	4
I				12395	10392	1978	1024	557	0	4463	706
II				25229	21375	4036	2099	1128	0	8939	1439
III				49571	41659	7792	4097	2233	0	17846	2812
IV				99223	83109	15620	8202	4166	0	35606	5624

**Resultados Finales de Votación por Casilla
Elección de Municipales 2001**

Distrito	Municipio	Casilla	Tipo	 Alianza por Baja California	 Partido Revolucionario Institucional	 Partido de la Revolución Democrática	 Partido del Trabajo	 Partido de Baja California	 Partido de la Social Nacionalista	 Alianza Ciudadana	Votos Nulos
IX				200864	169812	32027	16607	8999	0	71613	11445
V				399457	336773	63338	33023	17936	0	143014	22708
VI				799649	674498	126859	66134	35893	0	286054	45470
VII				1593608	1342392	252270	131711	71678	0	571870	90563
VIII				3193971	2692749	506474	264071	143487	0	1144124	181603
X				6387640	5385081	1012706	528116	286967	0	2288225	363158
XI				12775457	10770383	2025583	1056246	573937	0	4576466	726348
XII				25550794	21540607	4051054	2112481	1147871	0	9152922	1E+06
XIII				51102931	43082781	8102432	4225011	2295781	0	1.8E+07	3E+06
XIV				102205160	86164840	16204769	8450007	4591548	0	3.7E+07	6E+06
XV				204410968	172330292	32409614	16900028	9183110	0	7.3E+07	1E+07
XVI R				408811855	344649521	64816802	33799200	1.8E+07	0	1.5E+08	2E+07
XVI T				817627068	689302250	129634189	67598681	3.7E+07	0	2.9E+08	5E+07