










Instituto Estatal Electoral de Baja California








Resultados Finales de Votación Elección de Municipios 2001

Distrito	Municipio	Sección	 Alianza por Baja California	 Partido Revolucionario Institucional	 Partido de la Revolución Democrática	 Partido del Trabajo	 Partido de Baja California	 Partido de la Social Nacionalista	 Alianza Ciudadana	Votos Nulos
1	Mexicali	42	142	115	10	6	4	0	6	6
1	Mexicali	43	145	102	13	3	3	0	4	10
1	Mexicali	44	157	113	21	7	4	0	10	7
1	Mexicali	45	149	100	14	4	4	0	4	11
1	Mexicali	46	144	117	24	2	6	0	13	7
1	Mexicali	47	105	84	13	3	0	0	6	7
1	Mexicali	48	103	77	7	4	3	0	5	15
1	Mexicali	49	112	89	6	2	2	0	4	4
1	Mexicali	50	191	109	23	1	7	0	4	5
1	Mexicali	51	171	119	21	3	8	0	5	6
1	Mexicali	52	166	101	13	4	7	0	6	8
1	Mexicali	53	146	100	23	6	10	0	6	7
1	Mexicali	54	155	76	23	4	8	0	3	6
1	Mexicali	55	172	99	14	5	2	0	4	11
1	Mexicali	56	173	90	16	6	10	0	3	10
1	Mexicali	57	174	131	23	3	6	0	0	14
1	Mexicali	58	143	57	13	4	4	0	3	10
1	Mexicali	59	92	74	14	1	4	0	2	8
1	Mexicali	60	118	67	15	3	0	0	2	5
1	Mexicali	61	112	91	23	5	5	0	9	7
1	Mexicali	62	109	90	13	3	1	0	4	7
1	Mexicali	63	185	152	16	12	9	0	19	15
1	Mexicali	64	167	91	14	2	6	0	3	10
1	Mexicali	65	202	151	14	9	9	0	8	11
1	Mexicali	66	169	144	16	5	18	0	3	20
1	Mexicali	67	150	93	15	6	8	0	10	10
1	Mexicali	68	172	121	11	4	7	0	9	10
1	Mexicali	69	165	136	25	1	8	0	10	9
1	Mexicali	70	104	66	16	4	6	0	8	7
1	Mexicali	71	136	101	13	9	4	0	5	8
1	Mexicali	72	129	107	8	3	9	0	6	12
1	Mexicali	73	128	88	21	8	7	0	3	13
1	Mexicali	74	171	87	17	6	4	0	8	9
1	Mexicali	75	113	81	17	4	7	0	3	6
1	Mexicali	76	136	96	14	11	7	0	6	8
1	Mexicali	77	163	86	18	6	9	0	8	14
1	Mexicali	78	185	117	13	5	9	0	16	15
1	Mexicali	79	170	107	16	4	7	0	8	8
1	Mexicali	80	193	108	11	4	21	0	5	6
1	Mexicali	81	199	101	21	4	10	0	8	9
1	Mexicali	82	203	124	21	8	7	0	8	20
1	Mexicali	83	228	105	15	5	13	0	12	11
1	Mexicali	84	192	114	25	1	11	0	14	11
1	Mexicali	85	204	107	19	3	9	0	6	13
1	Mexicali	86	176	99	12	8	3	0	8	9



Instituto Estatal Electoral de Baja California








Resultados Finales de Votación Elección de Municipios 2001

Distrito	Municipio	Sección	 Alianza por Baja California	 Partido Revolucionario Institucional	 Partido de la Revolución Democrática	 Partido del Trabajo	 Partido de Baja California	 Partido de la Social Nacionalista	 Alianza Ciudadana	Votos Nulos
1	Mexicali	87	233	101	22	5	15	0	18	23
1	Mexicali	88	196	123	11	4	8	0	8	13
1	Mexicali	89	268	142	24	5	9	0	11	17
1	Mexicali	90	203	101	13	3	10	0	15	8
1	Mexicali	91	263	173	41	4	15	0	8	8
1	Mexicali	92	63	94	10	10	8	0	5	5
1	Mexicali	93	367	187	36	5	12	0	13	4
1	Mexicali	94	267	171	37	7	21	0	16	21
1	Mexicali	95	219	144	25	14	17	0	11	13
1	Mexicali	96	226	123	18	3	8	0	11	15
1	Mexicali	97	249	160	36	4	12	0	15	5
1	Mexicali	98	286	124	22	2	17	0	13	4
1	Mexicali	99	185	102	23	2	8	0	5	8
1	Mexicali	100	197	122	21	7	13	0	8	12
1	Mexicali	101	306	127	42	4	21	0	6	4
1	Mexicali	102	220	108	23	1	12	0	7	7
1	Mexicali	103	396	196	36	2	14	0	11	5
1	Mexicali	104	307	135	40	8	16	0	3	15
1	Mexicali	105	303	140	19	8	23	0	13	22
1	Mexicali	106	260	133	19	7	15	0	11	7
1	Mexicali	107	277	138	21	8	10	0	11	4
1	Mexicali	108	450	227	46	10	30	0	6	23
1	Mexicali	109	193	150	33	3	6	0	11	6
1	Mexicali	110	349	205	22	8	18	0	16	21
1	Mexicali	111	146	160	18	7	9	0	12	18
1	Mexicali	112	267	116	19	8	10	0	14	6
1	Mexicali	113	321	139	24	9	27	0	9	11
1	Mexicali	114	217	137	12	9	10	0	7	4
1	Mexicali	115	130	118	10	8	10	0	6	10
1	Mexicali	116	169	105	6	4	12	0	7	11
1	Mexicali	117	220	205	17	9	11	0	12	7
1	Mexicali	438	173	108	43	4	19	0	8	20
1	Mexicali	439	136	138	15	3	9	0	10	8
1	Mexicali	440	58	57	7	2	5	0	1	4
1	Mexicali	441	108	96	17	3	9	0	5	10
1	Mexicali	442	128	116	7	10	10	0	4	8
1	Mexicali	443	152	107	14	5	18	0	5	10
1	Mexicali	444	77	86	10	2	8	0	4	16
2	Mexicali	118	95	58	19	2	2	0	6	5
2	Mexicali	119	136	87	25	6	4	0	2	9
2	Mexicali	120	150	89	8	3	7	0	2	4
2	Mexicali	121	122	90	14	2	4	0	1	1
2	Mexicali	122	216	138	36	2	8	0	8	3
2	Mexicali	123	224	130	13	1	15	0	9	4
2	Mexicali	124	229	174	23	2	13	0	4	5



Instituto Estatal Electoral de Baja California








Resultados Finales de Votación Elección de Municipales 2001

Distrito	Municipio	Sección	 Alianza por Baja California	 Partido Revolucionario Institucional	 Partido de la Revolución Democrática	 Partido del Trabajo	 Partido de Baja California	 Partido de la Social Nacionalista	 Alianza Ciudadana	Votos Nulos
2	Mexicali	125	202	131	29	2	14	0	7	8
2	Mexicali	126	238	158	31	3	17	0	8	7
2	Mexicali	127	230	143	18	3	2	0	5	6
2	Mexicali	128	144	118	30	3	4	0	7	7
2	Mexicali	129	192	149	26	1	3	0	14	8
2	Mexicali	130	220	152	11	5	5	0	10	2
2	Mexicali	131	217	149	18	2	14	0	3	6
2	Mexicali	132	208	141	17	1	1	0	2	3
2	Mexicali	133	299	158	22	3	8	0	6	4
2	Mexicali	134	197	136	13	7	6	0	7	5
2	Mexicali	135	241	193	18	4	7	0	5	11
2	Mexicali	136	201	163	18	1	6	0	10	8
2	Mexicali	137	184	99	16	4	4	0	6	17
2	Mexicali	138	162	105	9	3	7	0	5	9
2	Mexicali	139	157	86	18	3	7	0	5	3
2	Mexicali	140	112	101	17	0	4	0	7	5
2	Mexicali	141	174	118	20	3	7	0	6	6
2	Mexicali	142	147	91	20	2	3	0	11	7
2	Mexicali	143	227	147	23	5	4	0	10	12
2	Mexicali	144	174	160	16	1	6	0	8	6
2	Mexicali	145	257	146	25	3	3	0	19	2
2	Mexicali	146	320	256	44	8	17	0	13	11
2	Mexicali	147	171	142	14	7	6	0	8	8
2	Mexicali	148	204	110	27	5	7	0	4	5
2	Mexicali	149	228	100	18	5	8	0	2	11
2	Mexicali	150	192	113	23	3	4	0	7	6
2	Mexicali	151	153	130	36	1	5	0	4	5
2	Mexicali	152	433	340	69	10	20	0	9	13
2	Mexicali	153	321	158	28	4	13	0	7	10
2	Mexicali	154	401	240	49	11	13	0	13	7
2	Mexicali	155	248	172	29	6	6	0	6	15
2	Mexicali	156	233	136	20	5	7	0	6	8
2	Mexicali	157	174	114	12	2	2	0	8	7
2	Mexicali	158	190	112	15	8	3	0	5	8
2	Mexicali	159	228	144	18	3	7	0	14	15
2	Mexicali	160	141	116	7	11	2	0	4	7
2	Mexicali	161	345	149	35	8	14	0	6	9
2	Mexicali	162	224	173	22	9	16	0	8	6
2	Mexicali	163	237	163	27	3	7	0	8	16
2	Mexicali	164	236	129	19	8	5	0	5	24
2	Mexicali	165	245	175	31	0	11	0	13	2
2	Mexicali	166	192	148	20	12	5	0	18	17
2	Mexicali	167	95	123	27	6	2	0	11	5
2	Mexicali	168	282	135	27	2	10	0	12	17
2	Mexicali	169	180	121	20	7	11	0	11	6



Instituto Estatal Electoral de Baja California








Resultados Finales de Votación Elección de Municipios 2001

Distrito	Municipio	Sección	 Alianza por Baja California	 Partido Revolucionario Institucional	 Partido de la Revolución Democrática	 Partido del Trabajo	 Partido de Baja California	 Partido de la Social Nacionalista	 Alianza Ciudadana	Votos Nulos
2	Mexicali	170	220	132	16	4	9	0	5	7
2	Mexicali	171	292	125	32	8	17	0	10	6
2	Mexicali	172	329	126	26	2	13	0	12	8
2	Mexicali	173	339	157	35	4	11	0	5	10
2	Mexicali	174	230	104	12	1	7	0	10	7
2	Mexicali	175	258	139	25	2	7	0	10	10
2	Mexicali	176	290	163	25	9	7	0	10	7
2	Mexicali	177	177	145	13	11	8	0	14	12
2	Mexicali	178	163	143	16	6	6	0	17	13
2	Mexicali	179	173	155	13	4	11	0	10	14
2	Mexicali	180	290	118	20	8	10	0	7	9
2	Mexicali	181	316	131	20	3	13	0	16	3
2	Mexicali	182	277	135	29	4	12	0	6	8
2	Mexicali	183	281	140	27	4	11	0	12	5
2	Mexicali	184	545	201	53	12	31	0	20	11
2	Mexicali	185	386	180	32	8	12	0	32	5
2	Mexicali	186	341	116	22	6	15	0	12	5
2	Mexicali	187	360	228	32	6	10	0	26	8
2	Mexicali	188	311	134	25	10	9	0	31	10
2	Mexicali	189	245	169	27	5	13	0	16	8
2	Mexicali	190	116	91	10	11	6	0	13	5
2	Mexicali	191	186	130	17	13	10	0	21	10
2	Mexicali	192	216	233	27	3	8	0	30	17
2	Mexicali	193	286	130	40	4	17	0	7	3
2	Mexicali	194	187	116	25	2	9	0	18	10
2	Mexicali	195	247	113	11	8	8	0	55	7
2	Mexicali	196	220	108	26	7	11	0	43	11
2	Mexicali	197	277	144	35	6	8	0	29	5
2	Mexicali	198	160	102	42	5	5	0	19	25
2	Mexicali	199	249	135	22	5	6	0	7	8
3	Mexicali	200	228	118	26	6	10	0	9	12
3	Mexicali	201	217	132	21	3	9	0	9	10
3	Mexicali	202	221	140	40	6	6	0	6	12
3	Mexicali	203	247	104	22	2	2	0	10	4
3	Mexicali	211	319	214	32	5	9	0	14	9
3	Mexicali	212	207	158	33	3	9	0	13	8
3	Mexicali	213	206	113	17	1	4	0	7	5
3	Mexicali	214	189	134	25	1	8	0	12	7
3	Mexicali	215	312	166	30	6	7	0	14	10
3	Mexicali	216	281	152	20	6	7	0	8	11
3	Mexicali	217	252	191	28	6	2	0	7	6
3	Mexicali	221	403	209	36	6	24	0	8	3
3	Mexicali	222	289	222	24	10	14	0	16	12
3	Mexicali	223	283	145	43	2	8	0	19	13
3	Mexicali	224	318	179	35	4	7	0	6	10



Instituto Estatal Electoral de Baja California








Resultados Finales de Votación Elección de Municipales 2001

Distrito	Municipio	Sección	 Alianza por Baja California	 Partido Revolucionario Institucional	 Partido de la Revolución Democrática	 Partido del Trabajo	 Partido de Baja California	 Partido de la Social Nacionalista	 Alianza Ciudadana	Votos Nulos
3	Mexicali	225	302	202	31	0	22	0	5	5
3	Mexicali	226	205	169	27	5	6	0	7	7
3	Mexicali	227	203	129	16	0	1	0	15	7
3	Mexicali	228	276	189	35	7	3	0	13	14
3	Mexicali	229	227	103	13	2	14	0	4	3
3	Mexicali	230	342	186	20	11	10	0	29	18
3	Mexicali	231	303	196	32	6	6	0	10	21
3	Mexicali	232	239	104	23	4	16	0	10	4
3	Mexicali	233	341	229	37	1	11	0	12	4
3	Mexicali	234	235	150	23	3	3	0	18	6
3	Mexicali	235	219	224	31	2	16	0	10	6
3	Mexicali	236	306	167	23	16	1	0	10	12
3	Mexicali	237	203	137	15	3	4	0	6	12
3	Mexicali	238	186	159	14	5	8	0	15	4
3	Mexicali	239	286	141	21	7	7	0	18	21
3	Mexicali	240	184	125	17	5	2	0	12	0
3	Mexicali	241	186	114	8	4	2	0	18	5
3	Mexicali	242	204	90	3	10	2	0	15	7
3	Mexicali	243	241	141	22	3	8	0	8	2
3	Mexicali	244	296	233	16	0	24	0	18	7
3	Mexicali	245	327	192	32	4	11	0	23	4
3	Mexicali	246	298	146	21	1	10	0	16	10
3	Mexicali	247	204	172	20	5	7	0	28	12
3	Mexicali	248	250	130	22	7	8	0	13	19
3	Mexicali	249	241	138	14	5	6	0	16	11
3	Mexicali	250	195	149	19	3	7	0	27	13
3	Mexicali	251	275	150	23	2	10	0	11	8
3	Mexicali	252	261	238	39	4	17	0	15	9
3	Mexicali	253	228	154	50	11	2	0	33	18
3	Mexicali	254	285	211	19	17	7	0	33	18
3	Mexicali	255	299	154	20	5	11	0	18	23
3	Mexicali	256	334	198	32	12	6	0	24	13
3	Mexicali	257	316	236	32	3	10	0	10	9
3	Mexicali	258	374	269	45	5	15	0	13	2
3	Mexicali	259	251	161	30	8	9	0	13	9
3	Mexicali	260	340	155	38	12	9	0	36	15
3	Mexicali	261	305	190	29	16	16	0	25	12
3	Mexicali	262	299	196	22	14	5	0	23	15
3	Mexicali	263	269	159	21	10	5	0	20	19
3	Mexicali	264	287	188	19	11	12	0	11	25
3	Mexicali	265	393	170	21	8	14	0	15	20
3	Mexicali	266	475	166	34	8	6	0	8	9
3	Mexicali	267	446	229	47	2	11	0	8	7
3	Mexicali	268	420	276	51	9	15	0	10	7
3	Mexicali	269	211	132	36	5	1	0	5	4



Instituto Estatal Electoral de Baja California








Resultados Finales de Votación Elección de Municipales 2001

Distrito	Municipio	Sección	 Alianza por Baja California	 Partido Revolucionario Institucional	 Partido de la Revolución Democrática	 Partido del Trabajo	 Partido de Baja California	 Partido de la Social Nacionalista	 Alianza Ciudadana	Votos Nulos
3	Mexicali	270	187	101	17	1	2	0	7	11
3	Mexicali	271	207	100	26	0	4	0	11	4
3	Mexicali	272	356	162	19	6	13	0	18	14
3	Mexicali	273	317	187	30	16	11	0	23	12
3	Mexicali	274	356	153	25	7	7	0	19	17
3	Mexicali	275	297	144	43	10	8	0	12	6
3	Mexicali	276	150	96	10	5	5	0	15	12
3	Mexicali	277	213	144	24	1	5	0	12	11
3	Mexicali	278	294	145	28	8	6	0	33	11
3	Mexicali	279	241	167	19	8	6	0	20	23
4	Mexicali	204	387	194	47	4	10	0	22	13
4	Mexicali	205	273	122	20	3	6	0	20	5
4	Mexicali	206	310	138	42	5	6	0	12	10
4	Mexicali	207	300	131	23	21	10	0	8	11
4	Mexicali	208	369	195	24	8	13	0	11	14
4	Mexicali	209	271	129	12	6	8	0	4	6
4	Mexicali	210	206	108	18	9	4	0	17	12
4	Mexicali	218	262	160	22	8	7	0	6	16
4	Mexicali	219	304	176	22	7	10	0	11	17
4	Mexicali	220	199	139	20	3	3	0	11	12
4	Mexicali	280	373	136	24	1	12	0	12	14
4	Mexicali	281	242	113	7	1	5	0	8	10
4	Mexicali	282	216	109	10	5	4	0	13	10
4	Mexicali	283	105	64	12	1	4	0	4	5
4	Mexicali	284	155	107	18	2	7	0	9	9
4	Mexicali	285	241	166	26	4	12	0	10	7
4	Mexicali	286	308	199	45	5	14	0	15	13
4	Mexicali	287	329	163	39	5	15	0	17	8
4	Mexicali	288	270	140	22	7	3	0	18	4
4	Mexicali	289	194	113	13	0	8	0	6	1
4	Mexicali	290	228	102	17	4	7	0	18	4
4	Mexicali	291	1054	401	98	24	23	0	28	12
4	Mexicali	292	276	219	36	5	13	0	14	6
4	Mexicali	293	351	158	27	9	5	0	12	7
4	Mexicali	294	49	33	5	3	1	0	5	3
4	Mexicali	296	192	92	19	7	5	0	7	11
4	Mexicali	299	140	115	23	8	4	0	8	12
4	Mexicali	302	122	121	33	4	0	0	5	6
4	Mexicali	303	154	102	18	4	8	0	11	8
4	Mexicali	304	147	139	28	6	9	0	9	8
4	Mexicali	305	149	151	45	5	1	0	11	12
4	Mexicali	383	262	126	25	9	10	0	11	12
4	Mexicali	384	113	68	9	4	3	0	11	1
4	Mexicali	385	112	138	11	3	5	0	11	13
4	Mexicali	386	278	153	21	6	7	0	24	4



Instituto Estatal Electoral de Baja California








Resultados Finales de Votación Elección de Municipales 2001

Distrito	Municipio	Sección	 Alianza por Baja California	 Partido Revolucionario Institucional	 Partido de la Revolución Democrática	 Partido del Trabajo	 Partido de Baja California	 Partido de la Social Nacionalista	 Alianza Ciudadana	Votos Nulos
4	Mexicali	387	321	158	27	4	8	0	11	8
4	Mexicali	388	472	268	43	8	14	0	27	17
4	Mexicali	389	641	283	79	16	22	0	21	10
4	Mexicali	390	228	134	23	7	10	0	12	9
4	Mexicali	391	235	200	26	5	4	0	7	13
4	Mexicali	392	118	91	16	8	6	0	13	2
4	Mexicali	393	144	165	16	6	5	0	13	8
4	Mexicali	394	90	89	10	1	1	0	10	0
4	Mexicali	395	301	145	37	5	18	0	16	14
4	Mexicali	396	314	99	23	7	9	0	9	13
4	Mexicali	397	302	151	27	6	7	0	6	16
4	Mexicali	398	201	104	29	10	5	0	7	5
4	Mexicali	399	165	90	10	2	3	0	4	4
4	Mexicali	400	263	152	32	10	7	0	11	6
4	Mexicali	401	278	152	40	9	7	0	17	9
4	Mexicali	402	309	148	32	9	11	0	4	17
4	Mexicali	403	236	89	16	7	9	0	7	5
4	Mexicali	404	339	193	30	5	10	0	8	17
4	Mexicali	405	252	108	19	4	5	0	8	12
4	Mexicali	406	204	91	19	3	10	0	4	3
4	Mexicali	407	633	289	33	8	30	0	30	13
4	Mexicali	408	207	84	10	4	6	0	9	3
4	Mexicali	424	160	75	16	3	3	0	4	2
4	Mexicali	425	265	127	14	12	7	0	8	10
4	Mexicali	426	266	167	29	8	4	0	8	7
4	Mexicali	427	297	167	24	11	14	0	6	11
4	Mexicali	428	242	157	23	4	7	0	4	10
4	Mexicali	429	188	107	15	4	13	0	5	5
4	Mexicali	430	218	146	17	7	13	0	17	5
4	Mexicali	431	197	66	16	4	3	0	9	5
4	Mexicali	432	815	345	70	17	21	0	16	18
4	Mexicali	433	588	265	51	10	21	0	23	10
4	Mexicali	434	131	92	19	3	7	0	8	3
4	Mexicali	435	191	101	12	4	4	0	13	6
4	Mexicali	436	176	118	13	10	2	0	9	4
4	Mexicali	437	189	90	12	8	7	0	7	5
5	Mexicali	295	117	105	18	4	2	0	4	9
5	Mexicali	297	165	189	30	2	7	0	19	12
5	Mexicali	298	189	117	27	13	4	0	11	16
5	Mexicali	300	135	284	26	6	4	0	8	18
5	Mexicali	301	104	94	17	0	1	0	2	15
5	Mexicali	306	129	306	28	6	2	0	12	19
5	Mexicali	307	107	110	37	2	3	0	7	11
5	Mexicali	308	160	157	52	6	2	0	5	15
5	Mexicali	309	309	425	129	5	4	0	10	16



Instituto Estatal Electoral de Baja California








Resultados Finales de Votación Elección de Municipios 2001

Distrito	Municipio	Sección	 Alianza por Baja California	 Partido Revolucionario Institucional	 Partido de la Revolución Democrática	 Partido del Trabajo	 Partido de Baja California	 Partido de la Social Nacionalista	 Alianza Ciudadana	Votos Nulos
5	Mexicali	310	58	185	33	3	3	0	8	6
5	Mexicali	311	179	178	33	7	8	0	6	16
5	Mexicali	312	141	327	49	2	2	0	10	13
5	Mexicali	313	92	208	26	2	3	0	10	11
5	Mexicali	314	105	200	35	5	4	0	9	12
5	Mexicali	315	90	169	47	5	2	0	8	12
5	Mexicali	316	83	120	37	2	2	0	3	10
5	Mexicali	317	114	152	40	10	0	0	7	12
5	Mexicali	318	115	195	49	1	2	0	6	8
5	Mexicali	319	80	163	27	7	4	0	3	9
5	Mexicali	320	181	144	37	9	1	0	24	16
5	Mexicali	321	105	117	33	2	2	0	21	17
5	Mexicali	324	133	78	47	2	1	0	48	13
5	Mexicali	325	128	102	39	3	3	0	56	18
5	Mexicali	326	51	93	33	2	3	0	65	8
5	Mexicali	327	112	141	39	8	2	0	45	17
5	Mexicali	328	97	86	34	6	2	0	49	6
5	Mexicali	329	81	85	31	1	1	0	62	11
5	Mexicali	330	139	100	33	0	0	0	29	16
5	Mexicali	331	187	221	79	9	4	0	83	30
5	Mexicali	332	126	130	21	2	2	0	3	6
5	Mexicali	333	154	115	4	1	0	0	1	6
5	Mexicali	334	140	191	11	5	1	0	8	14
5	Mexicali	335	144	151	13	6	4	0	2	19
5	Mexicali	336	286	207	25	9	0	0	9	25
5	Mexicali	337	30	70	12	2	1	0	2	8
5	Mexicali	338	150	199	13	8	4	0	8	16
5	Mexicali	339	181	128	15	3	6	0	4	13
5	Mexicali	340	162	176	20	1	4	0	8	10
5	Mexicali	341	164	171	20	5	2	0	5	12
5	Mexicali	342	96	87	23	3	0	0	6	11
5	Mexicali	343	163	165	37	4	2	0	8	24
5	Mexicali	344	202	194	36	4	4	0	6	13
5	Mexicali	345	188	135	23	5	2	0	5	23
5	Mexicali	346	192	145	26	8	2	0	10	18
5	Mexicali	347	78	137	24	0	1	0	2	6
5	Mexicali	348	174	153	23	3	1	0	4	9
5	Mexicali	349	108	174	43	6	4	0	6	12
5	Mexicali	350	250	184	31	7	3	0	11	12
5	Mexicali	351	60	64	6	3	0	0	3	6
5	Mexicali	352	113	109	14	3	2	0	2	8
5	Mexicali	353	120	148	7	3	3	0	6	10
5	Mexicali	354	165	166	17	0	2	0	4	7
5	Mexicali	355	140	172	10	1	2	0	3	9
5	Mexicali	356	40	35	4	1	1	0	3	5



Instituto Estatal Electoral de Baja California








Resultados Finales de Votación Elección de Municipios 2001

Distrito	Municipio	Sección	 Alianza por Baja California	 Partido Revolucionario Institucional	 Partido de la Revolución Democrática	 Partido del Trabajo	 Partido de Baja California	 Partido de la Social Nacionalista	 Alianza Ciudadana	Votos Nulos
5	Mexicali	357	115	141	12	1	3	0	4	11
5	Mexicali	358	166	232	15	4	0	0	3	5
5	Mexicali	359	66	34	8	0	0	0	1	1
5	Mexicali	360	97	132	20	2	2	0	2	11
5	Mexicali	361	111	134	47	10	1	0	3	16
5	Mexicali	362	168	288	42	11	4	0	6	24
5	Mexicali	363	38	139	13	23	3	0	3	12
5	Mexicali	364	102	118	17	2	0	0	7	11
5	Mexicali	365	91	111	25	7	1	0	16	12
5	Mexicali	366	120	137	21	6	2	0	8	10
5	Mexicali	367	123	133	23	11	0	0	5	9
5	Mexicali	368	66	159	4	1	2	0	4	11
5	Mexicali	369	116	96	41	5	2	0	5	14
5	Mexicali	370	160	111	28	7	3	0	7	14
5	Mexicali	371	31	30	15	3	2	0	1	5
5	Mexicali	372	57	195	18	3	0	0	3	8
5	Mexicali	373	121	180	15	3	1	0	6	13
5	Mexicali	374	117	166	17	4	2	0	7	16
5	Mexicali	375	202	241	48	14	3	0	11	21
5	Mexicali	376	66	159	21	3	2	0	5	14
5	Mexicali	377	126	105	13	18	4	0	6	14
5	Mexicali	378	82	31	31	1	0	0	6	8
5	Mexicali	379	254	198	54	9	1	0	9	16
5	Mexicali	380	115	199	59	5	5	0	17	15
5	Mexicali	381	153	113	32	3	3	0	16	13
5	Mexicali	382	110	120	31	1	1	0	39	26
6	Mexicali	322	48	58	11	4	0	0	18	7
6	Mexicali	323	59	63	12	0	3	0	24	6
6	Mexicali	409	261	139	24	11	5	0	5	18
6	Mexicali	410	322	168	20	13	8	0	21	14
6	Mexicali	411	88	144	11	4	5	0	6	12
6	Mexicali	412	126	125	12	3	5	0	13	6
6	Mexicali	413	146	132	19	5	8	0	15	11
6	Mexicali	414	133	117	14	3	6	0	6	15
6	Mexicali	415	106	131	39	3	9	0	5	5
6	Mexicali	416	136	117	20	5	11	0	9	32
6	Mexicali	417	106	75	12	3	10	0	4	4
6	Mexicali	418	101	97	22	2	9	0	3	12
6	Mexicali	419	119	120	21	1	3	0	18	11
6	Mexicali	420	101	91	14	7	4	0	12	4
6	Mexicali	421	168	189	26	15	4	0	13	14
6	Mexicali	422	1514	1196	143	44	36	0	74	63
6	Mexicali	423	204	142	26	2	9	0	9	15
6	Mexicali	445	123	94	23	4	6	0	13	8
6	Mexicali	446	129	99	24	3	9	0	10	17



Instituto Estatal Electoral de Baja California








Resultados Finales de Votación Elección de Municipales 2001

Distrito	Municipio	Sección	 Alianza por Baja California	 Partido Revolucionario Institucional	 Partido de la Revolución Democrática	 Partido del Trabajo	 Partido de Baja California	 Partido de la Social Nacionalista	 Alianza Ciudadana	Votos Nulos
6	Mexicali	447	127	121	13	2	8	0	11	15
6	Mexicali	448	133	109	9	7	6	0	5	6
6	Mexicali	449	78	107	12	2	7	0	6	2
6	Mexicali	450	177	147	38	4	7	0	6	9
6	Mexicali	451	96	81	30	2	4	0	3	7
6	Mexicali	452	131	126	25	7	7	0	13	12
6	Mexicali	453	165	167	32	9	12	0	20	8
6	Mexicali	454	138	126	66	9	12	0	13	32
6	Mexicali	455	120	67	26	4	2	0	4	7
6	Mexicali	456	95	49	8	3	4	0	11	4
6	Mexicali	457	61	121	27	7	3	0	9	0
6	Mexicali	458	98	90	16	1	2	0	0	0
6	Mexicali	459	18	39	5	1	0	0	0	1
6	Mexicali	460	123	249	33	10	0	0	6	8
6	Mexicali	461	137	146	26	0	1	0	2	10
6	Mexicali	462	97	74	18	3	1	0	1	11
6	Mexicali	463	80	73	17	0	0	0	2	6
6	Mexicali	464	103	153	12	1	0	0	3	5
6	Mexicali	465	59	84	16	12	0	0	0	8
6	Mexicali	466	39	53	13	4	0	0	2	0
6	Mexicali	467	67	44	30	1	1	0	2	8
6	Mexicali	468	57	55	15	2	1	0	2	7
6	Mexicali	469	60	109	40	5	1	0	2	4
6	Mexicali	470	58	125	44	3	0	0	6	25
6	Mexicali	471	114	272	32	7	5	0	7	11
6	Mexicali	472	114	168	5	5	2	0	5	11
6	Mexicali	473	57	150	13	3	2	0	1	2
6	Mexicali	474	190	184	28	9	4	0	19	12
6	Mexicali	475	92	111	8	3	1	0	3	9
6	Mexicali	476	114	254	26	11	4	0	10	15
6	Mexicali	477	99	192	25	4	3	0	4	13
6	Mexicali	478	80	139	13	6	1	0	6	6
6	Mexicali	479	98	148	23	5	2	0	2	11
6	Mexicali	480	66	150	16	2	2	0	6	4
6	Mexicali	481	62	56	31	2	3	0	3	4
6	Mexicali	482	118	93	20	6	3	0	15	15
6	Mexicali	483	603	325	68	22	26	0	30	13
6	Mexicali	484	101	70	22	3	5	0	11	5
6	Mexicali	485	228	135	30	10	10	0	6	14
6	Mexicali	486	214	252	34	12	9	0	8	13
6	Mexicali	487	210	153	30	6	12	0	10	20
6	Mexicali	488	163	174	23	10	7	0	8	14
6	Mexicali	489	610	579	104	35	30	0	102	34
6	Mexicali	490	133	144	25	6	6	0	8	11
6	Mexicali	491	56	73	18	4	5	0	5	6



Instituto Estatal Electoral de Baja California








Resultados Finales de Votación Elección de Municipios 2001

Distrito	Municipio	Sección								Votos Nulos
			Alianza por Baja California	Partido Revolucionario Institucional	Partido de la Revolución Democrática	Partido del Trabajo	Partido de Baja California	Partido de la Social Nacionalista	Alianza Ciudadana	
6	Mexicali	492	158	166	25	9	6	0	13	5
6	Mexicali	493	353	221	40	18	24	0	43	27
6	Mexicali	494	152	102	24	13	8	0	1	10
6	Mexicali	495	167	123	16	7	6	0	18	5
6	Mexicali	496	112	120	31	5	4	0	5	13
6	Mexicali	497	253	174	23	5	13	0	12	22
6	Mexicali	498	112	87	9	4	6	0	4	9
6	Mexicali	499	141	130	11	6	1	0	13	11
6	Mexicali	500	60	109	34	8	2	0	5	5
6	Mexicali	501	67	29	0	0	0	0	0	0
6	Mexicali	502	137	183	46	0	3	0	5	5
6	Mexicali	503	78	129	23	1	3	0	2	5
6	Mexicali	504	145	142	34	2	4	0	3	12
6	Mexicali	505	109	102	17	2	3	0	8	1
6	Mexicali	506	108	140	30	4	4	0	4	6
6	Mexicali	507	145	202	51	3	1	0	3	16
6	Mexicali	508	124	169	38	3	1	0	6	7
6	Mexicali	509	102	184	33	3	1	0	3	13
7	Tecate	1	212	193	69	24	0	0	50	17
7	Tecate	2	198	205	35	30	0	0	32	13
7	Tecate	3	408	262	52	15	0	0	60	16
7	Tecate	4	264	246	49	14	0	0	56	22
7	Tecate	5	193	133	33	11	0	0	23	8
7	Tecate	6	175	150	32	15	0	0	23	10
7	Tecate	7	262	232	34	14	0	0	31	18
7	Tecate	8	236	222	36	9	0	0	20	20
7	Tecate	9	319	328	55	19	0	0	44	24
7	Tecate	10	255	305	66	40	0	0	48	11
7	Tecate	11	157	171	26	7	0	0	32	12
7	Tecate	12	271	240	53	18	0	0	35	8
7	Tecate	13	261	162	36	16	0	0	39	11
7	Tecate	14	269	193	30	11	0	0	23	17
7	Tecate	15	197	190	44	19	0	0	45	10
7	Tecate	16	244	169	32	15	0	0	44	13
7	Tecate	17	263	174	40	15	0	0	26	19
7	Tecate	18	280	260	120	38	0	0	55	25
7	Tecate	19	231	226	61	31	0	0	36	19
7	Tecate	20	205	199	44	22	0	0	27	12
7	Tecate	21	235	330	72	49	0	0	47	16
7	Tecate	22	102	153	98	34	0	0	42	17
7	Tecate	23	60	63	16	8	0	0	12	4
7	Tecate	24	182	194	41	58	0	0	33	9
7	Tecate	25	122	198	49	29	0	0	15	16
7	Tecate	26	169	186	73	25	0	0	27	21
7	Tecate	27	93	103	24	12	0	0	16	4



Instituto Estatal Electoral de Baja California








Resultados Finales de Votación Elección de Municipales 2001

Distrito	Municipio	Sección	 Alianza por Baja California	 Partido Revolucionario Institucional	 Partido de la Revolución Democrática	 Partido del Trabajo	 Partido de Baja California	 Partido de la Social Nacionalista	 Alianza Ciudadana	Votos Nulos
7	Tecate	28	241	304	103	41	0	0	62	22
7	Tecate	29	575	557	208	87	0	0	90	39
7	Tecate	30	212	332	75	77	0	0	31	24
7	Tecate	31	198	296	120	53	0	0	24	18
7	Tecate	32	90	88	20	11	0	0	72	9
7	Tecate	33	73	136	34	9	0	0	87	11
7	Tecate	34	60	75	20	4	0	0	20	16
7	Tecate	35	42	57	38	6	0	0	5	4
7	Tecate	36	70	120	59	13	0	0	7	12
7	Tecate	37	59	81	9	7	0	0	7	10
7	Tecate	38	56	53	30	7	0	0	3	6
7	Tecate	39	44	57	20	0	0	0	0	2
7	Tecate	40	120	95	6	3	0	0	1	13
7	Tecate	41	93	124	4	6	0	0	2	7
8	Tijuana	510	205	212	17	17	2	0	7	14
8	Tijuana	511	221	214	39	22	11	0	18	12
8	Tijuana	512	204	108	46	5	2	0	8	3
8	Tijuana	513	225	114	22	5	3	0	23	7
8	Tijuana	514	181	265	23	17	5	0	15	19
8	Tijuana	515	142	203	9	10	4	0	3	11
8	Tijuana	516	139	165	11	14	2	0	7	11
8	Tijuana	517	275	191	26	13	3	0	8	11
8	Tijuana	518	247	151	21	7	3	0	11	11
8	Tijuana	519	109	144	25	15	5	0	5	10
8	Tijuana	520	131	133	28	15	3	0	6	15
8	Tijuana	521	165	215	39	17	1	0	7	15
8	Tijuana	522	151	147	25	15	1	0	5	13
8	Tijuana	523	185	149	25	11	0	0	9	4
8	Tijuana	524	243	100	23	7	3	0	11	10
8	Tijuana	525	255	151	23	10	5	0	8	10
8	Tijuana	526	233	137	27	7	9	0	12	7
8	Tijuana	527	190	157	22	8	2	0	6	7
8	Tijuana	528	108	87	25	8	4	0	2	8
8	Tijuana	529	150	113	9	7	0	0	5	10
8	Tijuana	530	148	199	18	13	7	0	7	14
8	Tijuana	531	345	218	40	25	9	0	16	14
8	Tijuana	532	178	159	16	9	4	0	14	13
8	Tijuana	533	183	88	17	12	4	0	5	5
8	Tijuana	534	75	141	9	4	4	0	1	7
8	Tijuana	535	302	165	15	14	8	0	12	14
8	Tijuana	536	223	108	14	14	0	0	8	15
8	Tijuana	537	253	169	22	14	11	0	15	16
8	Tijuana	538	239	164	15	13	7	0	6	6
8	Tijuana	539	135	148	16	7	0	0	8	15
8	Tijuana	540	209	113	28	9	1	0	15	4



Instituto Estatal Electoral de Baja California








Resultados Finales de Votación Elección de Municipales 2001

Distrito	Municipio	Sección	 Alianza por Baja California	 Partido Revolucionario Institucional	 Partido de la Revolución Democrática	 Partido del Trabajo	 Partido de Baja California	 Partido de la Social Nacionalista	 Alianza Ciudadana	Votos Nulos
8	Tijuana	541	176	157	24	22	7	0	9	11
8	Tijuana	542	97	68	16	7	4	0	6	7
8	Tijuana	543	297	214	22	3	1	0	7	9
8	Tijuana	544	333	222	20	12	6	0	13	11
8	Tijuana	545	335	267	18	8	6	0	13	12
8	Tijuana	546	314	191	19	15	5	0	13	15
8	Tijuana	547	141	205	22	10	2	0	6	14
8	Tijuana	548	234	201	17	28	2	0	20	10
8	Tijuana	549	80	144	13	12	1	0	5	6
8	Tijuana	550	117	102	18	5	1	0	1	12
8	Tijuana	551	151	152	23	11	0	0	7	8
8	Tijuana	552	179	113	13	12	2	0	3	7
8	Tijuana	553	159	144	25	21	2	0	1	18
8	Tijuana	554	132	148	13	7	0	0	2	13
8	Tijuana	555	109	174	23	19	1	0	6	8
8	Tijuana	556	102	114	14	3	1	0	2	5
8	Tijuana	557	239	192	41	23	6	0	5	24
8	Tijuana	558	149	114	15	11	4	0	9	4
8	Tijuana	559	182	204	29	32	4	0	11	18
8	Tijuana	560	111	148	40	11	3	0	1	7
8	Tijuana	561	90	121	25	7	4	0	4	8
8	Tijuana	564	148	189	16	24	2	0	10	10
8	Tijuana	565	169	182	43	16	1	0	6	7
8	Tijuana	566	103	141	11	14	0	0	9	9
8	Tijuana	567	119	157	10	10	2	0	5	7
8	Tijuana	568	125	211	31	10	1	0	4	16
8	Tijuana	569	170	242	31	18	7	0	2	7
8	Tijuana	570	102	167	38	11	2	0	9	14
8	Tijuana	571	109	165	33	18	3	0	9	17
8	Tijuana	572	151	164	16	38	2	0	5	14
8	Tijuana	573	157	243	32	17	2	0	8	17
8	Tijuana	574	118	146	27	8	4	0	8	5
8	Tijuana	575	206	172	32	16	7	0	13	12
8	Tijuana	576	185	195	19	6	0	0	6	19
8	Tijuana	577	184	275	47	34	4	0	4	20
8	Tijuana	578	235	168	54	6	4	0	21	4
8	Tijuana	579	472	187	61	10	11	0	32	10
8	Tijuana	580	368	246	54	12	8	0	24	12
8	Tijuana	581	378	176	55	9	3	0	27	15
8	Tijuana	582	300	156	39	5	7	0	27	4
8	Tijuana	583	292	150	41	6	7	0	11	7
8	Tijuana	584	419	212	72	25	5	0	26	10
8	Tijuana	585	260	106	31	9	5	0	11	7
8	Tijuana	586	263	129	51	5	7	0	11	5
8	Tijuana	587	331	160	43	10	6	0	9	14



Instituto Estatal Electoral de Baja California








Resultados Finales de Votación Elección de Municipales 2001

Distrito	Municipio	Sección	 Alianza por Baja California	 Partido Revolucionario Institucional	 Partido de la Revolución Democrática	 Partido del Trabajo	 Partido de Baja California	 Partido de la Social Nacionalista	 Alianza Ciudadana	Votos Nulos
8	Tijuana	588	355	205	43	20	13	0	17	10
8	Tijuana	589	161	99	35	7	2	0	4	2
8	Tijuana	608	104	91	5	4	1	0	5	5
8	Tijuana	613	124	79	13	3	2	0	5	7
8	Tijuana	614	134	92	17	8	4	0	8	9
8	Tijuana	881	130	160	37	13	1	0	6	8
8	Tijuana	882	123	156	20	14	0	0	5	6
8	Tijuana	891	591	467	108	70	9	0	33	15
9	Tijuana	562	149	156	20	16	0	0	3	6
9	Tijuana	563	155	180	19	13	10	0	15	14
9	Tijuana	590	122	130	17	7	5	0	4	4
9	Tijuana	597	96	93	11	9	3	0	7	1
9	Tijuana	598	131	174	19	7	0	0	16	8
9	Tijuana	599	131	111	12	3	7	0	6	7
9	Tijuana	603	109	98	12	3	2	0	2	4
9	Tijuana	604	163	126	21	11	1	0	15	13
9	Tijuana	605	104	108	12	6	2	0	10	1
9	Tijuana	606	108	85	10	20	2	0	4	4
9	Tijuana	607	142	116	8	14	2	0	15	4
9	Tijuana	609	185	144	5	7	2	0	5	13
9	Tijuana	610	147	125	25	9	3	0	3	6
9	Tijuana	611	148	121	6	4	5	0	5	15
9	Tijuana	612	161	88	5	6	3	0	11	9
9	Tijuana	615	194	106	16	5	4	0	6	8
9	Tijuana	616	103	94	9	17	1	0	4	5
9	Tijuana	617	128	90	5	7	3	0	4	6
9	Tijuana	618	125	77	12	4	2	0	6	5
9	Tijuana	619	149	95	7	3	0	0	5	2
9	Tijuana	620	196	76	18	4	3	0	9	5
9	Tijuana	621	153	92	14	5	3	0	8	8
9	Tijuana	622	182	127	18	10	2	0	6	11
9	Tijuana	623	164	139	12	7	3	0	6	10
9	Tijuana	624	221	199	15	13	2	0	9	13
9	Tijuana	625	185	96	14	16	3	0	7	4
9	Tijuana	626	218	183	21	15	4	0	11	15
9	Tijuana	627	149	71	9	4	1	0	6	6
9	Tijuana	628	171	104	14	10	0	0	4	9
9	Tijuana	629	206	123	9	8	2	0	13	17
9	Tijuana	630	177	101	17	11	2	0	6	4
9	Tijuana	631	107	83	7	5	2	0	6	7
9	Tijuana	632	178	122	10	9	6	0	16	9
9	Tijuana	633	130	115	7	7	0	0	19	6
9	Tijuana	634	97	115	12	13	3	0	8	7
9	Tijuana	635	166	112	18	8	2	0	6	8
9	Tijuana	636	125	123	16	6	3	0	9	12



Instituto Estatal Electoral de Baja California








Resultados Finales de Votación Elección de Municipales 2001

Distrito	Municipio	Sección	 Alianza por Baja California	 Partido Revolucionario Institucional	 Partido de la Revolución Democrática	 Partido del Trabajo	 Partido de Baja California	 Partido de la Social Nacionalista	 Alianza Ciudadana	Votos Nulos
9	Tijuana	637	230	148	17	15	4	0	10	5
9	Tijuana	638	133	128	14	16	1	0	9	6
9	Tijuana	639	211	146	18	25	1	0	19	14
9	Tijuana	640	238	154	18	10	3	0	14	9
9	Tijuana	641	187	185	9	34	11	0	14	15
9	Tijuana	642	223	150	12	33	1	0	8	11
9	Tijuana	643	163	109	11	13	1	0	4	6
9	Tijuana	644	200	131	17	28	0	0	7	8
9	Tijuana	645	182	143	18	17	0	0	8	10
9	Tijuana	646	193	166	22	16	4	0	14	16
9	Tijuana	647	100	67	9	7	2	0	0	10
9	Tijuana	648	153	128	8	14	3	0	6	9
9	Tijuana	649	97	54	6	4	1	0	2	6
9	Tijuana	650	147	107	24	20	5	0	3	14
9	Tijuana	651	144	106	13	22	2	0	15	9
9	Tijuana	652	113	92	11	20	2	0	6	7
9	Tijuana	653	193	186	13	11	4	0	6	18
9	Tijuana	654	217	210	14	22	4	0	8	11
9	Tijuana	655	148	133	16	10	3	0	6	11
9	Tijuana	656	130	165	12	16	5	0	10	5
9	Tijuana	657	72	188	34	13	0	0	4	13
9	Tijuana	658	128	296	38	21	8	0	8	22
9	Tijuana	659	242	224	18	21	7	0	14	7
9	Tijuana	660	191	237	17	12	4	0	6	8
9	Tijuana	661	190	247	27	27	5	0	10	15
9	Tijuana	662	176	130	18	25	6	0	9	19
9	Tijuana	663	179	248	19	23	6	0	9	17
9	Tijuana	664	163	211	16	15	6	0	6	13
9	Tijuana	681	119	78	12	4	3	0	3	4
9	Tijuana	682	132	105	11	13	1	0	13	7
9	Tijuana	683	183	104	19	5	4	0	18	8
9	Tijuana	684	227	132	15	5	5	0	22	5
9	Tijuana	685	244	220	14	13	6	0	13	12
9	Tijuana	686	151	150	8	12	4	0	8	4
9	Tijuana	689	142	126	13	4	6	0	10	5
9	Tijuana	690	131	100	12	5	2	0	2	10
9	Tijuana	691	109	80	10	7	1	0	7	1
9	Tijuana	692	95	117	8	15	2	0	2	4
9	Tijuana	693	132	104	8	15	3	0	5	6
9	Tijuana	694	110	143	10	6	0	0	5	7
9	Tijuana	695	82	102	7	7	0	0	4	10
9	Tijuana	696	141	92	16	2	1	0	10	3
9	Tijuana	697	167	135	18	13	2	0	8	16
9	Tijuana	698	72	70	1	2	2	0	2	9
9	Tijuana	699	141	111	16	8	1	0	5	7



Instituto Estatal Electoral de Baja California








Resultados Finales de Votación Elección de Municipales 2001

Distrito	Municipio	Sección	 Alianza por Baja California	 Partido Revolucionario Institucional	 Partido de la Revolución Democrática	 Partido del Trabajo	 Partido de Baja California	 Partido de la Social Nacionalista	 Alianza Ciudadana	Votos Nulos
9	Tijuana	700	63	86	5	8	1	0	0	3
9	Tijuana	701	186	134	11	13	4	0	7	5
9	Tijuana	702	129	154	7	21	0	0	2	16
9	Tijuana	703	177	115	11	11	1	0	7	11
9	Tijuana	704	141	91	15	7	2	0	4	7
9	Tijuana	708	185	103	7	8	3	0	4	5
9	Tijuana	709	138	158	19	9	2	0	12	8
9	Tijuana	710	89	67	6	9	1	0	5	1
9	Tijuana	711	303	220	19	31	2	0	8	20
9	Tijuana	712	201	134	11	16	6	0	13	7
9	Tijuana	715	259	155	12	6	2	0	10	5
9	Tijuana	716	255	104	17	13	2	0	9	7
9	Tijuana	717	208	154	10	13	2	0	9	7
9	Tijuana	718	166	116	14	15	2	0	8	10
9	Tijuana	719	263	138	12	8	7	0	6	9
9	Tijuana	720	143	69	4	9	1	0	5	3
9	Tijuana	722	336	195	20	16	1	0	20	9
9	Tijuana	723	218	175	16	16	2	0	8	3
9	Tijuana	724	150	129	10	14	4	0	7	6
10	Tijuana	676	150	73	16	6	10	0	19	0
10	Tijuana	677	175	111	21	2	4	0	18	2
10	Tijuana	678	185	111	21	6	3	0	9	4
10	Tijuana	679	134	89	15	1	7	0	8	5
10	Tijuana	680	140	103	14	4	4	0	17	4
10	Tijuana	687	124	64	3	2	2	0	8	1
10	Tijuana	688	210	70	11	2	6	0	17	6
10	Tijuana	705	243	145	26	10	6	0	23	9
10	Tijuana	706	101	104	11	7	1	0	6	3
10	Tijuana	707	64	49	2	9	2	0	0	2
10	Tijuana	713	115	144	17	19	4	0	2	10
10	Tijuana	714	209	203	17	16	4	0	10	12
10	Tijuana	721	95	66	6	12	3	0	6	3
10	Tijuana	726	499	278	25	6	20	0	70	13
10	Tijuana	727	145	129	6	17	2	0	9	8
10	Tijuana	728	267	155	23	8	8	0	20	8
10	Tijuana	729	187	165	20	15	4	0	14	14
10	Tijuana	730	248	104	20	2	5	0	24	5
10	Tijuana	731	135	135	10	14	1	0	4	6
10	Tijuana	732	53	43	5	3	1	0	2	0
10	Tijuana	733	200	189	25	14	2	0	10	15
10	Tijuana	734	175	95	22	14	8	0	7	8
10	Tijuana	735	190	171	19	13	1	0	12	11
10	Tijuana	736	96	152	19	10	1	0	4	8
10	Tijuana	737	222	274	41	28	7	0	7	21
10	Tijuana	738	116	156	5	8	5	0	9	4



Instituto Estatal Electoral de Baja California








Resultados Finales de Votación Elección de Municipios 2001

Distrito	Municipio	Sección	 Alianza por Baja California	 Partido Revolucionario Institucional	 Partido de la Revolución Democrática	 Partido del Trabajo	 Partido de Baja California	 Partido de la Social Nacionalista	 Alianza Ciudadana	Votos Nulos
10	Tijuana	739	37	67	7	4	2	0	1	1
10	Tijuana	740	110	104	14	15	5	0	2	3
10	Tijuana	741	366	263	70	13	8	0	27	13
10	Tijuana	742	147	83	9	0	4	0	16	6
10	Tijuana	743	278	149	24	3	6	0	39	3
10	Tijuana	744	399	185	29	16	9	0	26	9
10	Tijuana	745	268	123	21	5	12	0	26	11
10	Tijuana	746	168	86	9	1	4	0	18	5
10	Tijuana	747	288	134	25	9	4	0	15	3
10	Tijuana	748	253	145	19	6	1	0	20	5
10	Tijuana	749	266	148	20	6	4	0	29	5
10	Tijuana	750	309	154	19	5	7	0	22	5
10	Tijuana	751	256	107	16	4	5	0	20	4
10	Tijuana	752	211	127	21	3	6	0	14	1
10	Tijuana	753	145	90	13	5	2	0	6	9
10	Tijuana	754	262	89	17	6	3	0	12	12
10	Tijuana	755	284	121	30	4	14	0	21	2
10	Tijuana	756	210	107	13	1	10	0	17	1
10	Tijuana	757	183	60	16	2	2	0	14	2
10	Tijuana	758	215	132	22	7	5	0	24	3
10	Tijuana	759	303	139	30	4	9	0	32	6
10	Tijuana	760	274	117	25	3	14	0	30	1
10	Tijuana	761	169	112	13	11	5	0	8	7
10	Tijuana	762	189	125	12	7	6	0	18	4
10	Tijuana	763	288	225	19	16	10	0	15	7
10	Tijuana	764	317	188	31	13	5	0	17	9
10	Tijuana	765	232	148	17	4	5	0	18	12
10	Tijuana	766	350	162	22	10	12	0	19	15
10	Tijuana	796	386	256	24	15	2	0	14	10
10	Tijuana	797	237	115	15	8	2	0	11	1
10	Tijuana	798	230	115	8	3	3	0	14	4
10	Tijuana	799	113	72	12	9	1	0	9	7
10	Tijuana	800	125	65	15	2	3	0	3	4
10	Tijuana	801	192	107	23	7	5	0	8	6
10	Tijuana	802	342	134	24	14	4	0	15	6
10	Tijuana	803	176	101	14	5	1	0	4	3
10	Tijuana	804	86	36	8	7	1	0	3	1
10	Tijuana	805	234	230	25	25	10	0	5	9
10	Tijuana	806	310	185	17	8	4	0	9	12
10	Tijuana	807	439	321	33	24	12	0	33	21
10	Tijuana	808	215	103	19	11	4	0	11	4
10	Tijuana	809	165	98	23	7	3	0	11	2
10	Tijuana	810	258	153	18	9	3	0	9	8
10	Tijuana	811	232	108	27	15	4	0	4	2
10	Tijuana	812	223	102	5	10	4	0	17	13



Instituto Estatal Electoral de Baja California








Resultados Finales de Votación Elección de Municipales 2001

Distrito	Municipio	Sección	 Alianza por Baja California	 Partido Revolucionario Institucional	 Partido de la Revolución Democrática	 Partido del Trabajo	 Partido de Baja California	 Partido de la Social Nacionalista	 Alianza Ciudadana	Votos Nulos
10	Tijuana	813	241	151	17	18	2	0	4	7
10	Tijuana	814	147	70	15	3	0	0	6	4
10	Tijuana	815	163	86	8	3	5	0	10	6
10	Tijuana	816	168	89	9	14	2	0	6	6
10	Tijuana	817	78	54	9	8	2	0	4	3
10	Tijuana	818	362	218	44	39	2	0	23	21
10	Tijuana	911	134	141	17	14	0	0	6	5
10	Tijuana	912	150	122	18	23	2	0	4	8
10	Tijuana	913	137	227	23	14	6	0	9	19
10	Tijuana	914	206	249	20	24	6	0	8	14
10	Tijuana	917	352	320	50	66	11	0	10	27
10	Tijuana	918	390	380	62	47	7	0	9	18
10	Tijuana	941	855	639	88	60	15	0	35	37
10	Tijuana	1039	73	112	8	13	1	0	11	3
10	Tijuana	1040	27	101	7	1	0	0	0	0
10	Tijuana	1041	76	65	7	7	1	0	8	1
11	Tijuana	767	146	76	24	11	1	0	13	6
11	Tijuana	768	139	90	11	5	5	0	8	7
11	Tijuana	769	261	163	19	14	4	0	17	8
11	Tijuana	770	163	82	15	5	1	0	8	5
11	Tijuana	771	237	149	37	8	2	0	7	6
11	Tijuana	785	243	120	21	13	5	0	12	7
11	Tijuana	786	395	306	64	38	10	0	13	21
11	Tijuana	787	372	365	73	31	5	0	21	19
11	Tijuana	788	310	310	46	41	12	0	12	12
11	Tijuana	789	165	165	31	29	1	0	6	7
11	Tijuana	790	353	270	37	24	12	0	20	22
11	Tijuana	791	250	181	26	10	5	0	10	14
11	Tijuana	792	223	146	24	18	0	0	5	8
11	Tijuana	793	349	309	38	28	8	0	18	10
11	Tijuana	794	288	148	19	9	8	0	12	5
11	Tijuana	795	296	129	17	17	3	0	9	4
11	Tijuana	819	279	191	16	15	7	0	8	13
11	Tijuana	820	237	170	10	18	5	0	7	11
11	Tijuana	879	114	123	21	14	0	0	15	6
11	Tijuana	880	167	140	26	19	3	0	11	11
11	Tijuana	949	108	55	5	6	3	0	6	0
11	Tijuana	950	274	182	19	14	12	0	14	5
11	Tijuana	951	538	240	43	19	13	0	13	21
11	Tijuana	952	269	116	16	12	4	0	10	3
11	Tijuana	953	230	152	12	20	3	0	9	8
11	Tijuana	954	154	87	6	16	0	0	6	7
11	Tijuana	955	203	209	21	36	1	0	6	21
11	Tijuana	956	254	217	31	20	6	0	11	11
11	Tijuana	958	191	124	7	10	0	0	12	5



Instituto Estatal Electoral de Baja California








Resultados Finales de Votación Elección de Municipales 2001

Distrito	Municipio	Sección	 Alianza por Baja California	 Partido Revolucionario Institucional	 Partido de la Revolución Democrática	 Partido del Trabajo	 Partido de Baja California	 Partido de la Social Nacionalista	 Alianza Ciudadana	Votos Nulos
11	Tijuana	959	144	83	22	15	4	0	3	8
11	Tijuana	960	212	191	14	19	1	0	7	16
11	Tijuana	961	151	144	19	32	1	0	6	8
11	Tijuana	962	84	91	9	12	0	0	9	7
11	Tijuana	973	156	226	31	23	3	0	7	17
11	Tijuana	974	228	168	17	15	0	0	3	14
11	Tijuana	991	254	184	15	18	5	0	10	9
11	Tijuana	992	286	160	25	10	2	0	12	19
11	Tijuana	993	282	160	23	16	6	0	16	7
11	Tijuana	994	727	465	44	54	24	0	25	35
11	Tijuana	995	360	237	18	17	4	0	10	10
11	Tijuana	996	305	178	30	20	6	0	17	17
11	Tijuana	997	342	159	22	20	2	0	11	4
11	Tijuana	998	130	72	6	4	0	0	4	6
11	Tijuana	999	355	250	24	26	4	0	15	12
11	Tijuana	1000	357	263	16	22	8	0	24	16
11	Tijuana	1001	212	123	9	9	5	0	11	13
11	Tijuana	1002	136	102	21	8	5	0	3	4
11	Tijuana	1003	318	183	28	20	8	0	11	22
11	Tijuana	1004	167	153	32	35	2	0	1	15
11	Tijuana	1005	462	310	44	45	9	0	21	17
11	Tijuana	1006	771	559	73	111	11	0	36	40
11	Tijuana	1007	961	580	94	129	18	0	24	34
11	Tijuana	1008	666	383	55	48	21	0	28	22
11	Tijuana	1009	450	244	26	21	10	0	24	16
11	Tijuana	1010	442	228	31	17	8	0	23	21
11	Tijuana	1013	179	94	22	21	1	0	8	6
11	Tijuana	1014	176	106	13	24	3	0	11	12
11	Tijuana	1015	250	171	28	40	4	0	23	13
11	Tijuana	1016	120	104	26	20	9	0	14	11
11	Tijuana	1017	135	97	14	24	1	0	5	5
11	Tijuana	1018	309	231	65	74	14	0	17	22
11	Tijuana	1019	381	214	32	36	10	0	11	13
11	Tijuana	1020	220	157	20	16	5	0	20	8
12	Tijuana	591	94	137	11	8	1	0	7	11
12	Tijuana	592	85	183	6	14	4	0	4	10
12	Tijuana	593	81	211	20	7	6	0	4	9
12	Tijuana	594	62	105	14	5	1	0	3	5
12	Tijuana	595	84	158	20	8	2	0	4	14
12	Tijuana	596	88	128	11	8	1	0	3	8
12	Tijuana	600	109	89	13	4	0	0	7	5
12	Tijuana	601	102	81	12	8	6	0	6	4
12	Tijuana	602	88	80	14	8	0	0	3	1
12	Tijuana	665	122	118	18	8	3	0	9	7
12	Tijuana	666	90	102	16	7	6	0	5	7



Instituto Estatal Electoral de Baja California








Resultados Finales de Votación Elección de Municipales 2001

Distrito	Municipio	Sección	 Alianza por Baja California	 Partido Revolucionario Institucional	 Partido de la Revolución Democrática	 Partido del Trabajo	 Partido de Baja California	 Partido de la Social Nacionalista	 Alianza Ciudadana	Votos Nulos
12	Tijuana	667	171	112	15	11	1	0	10	9
12	Tijuana	668	114	80	14	5	4	0	16	4
12	Tijuana	669	122	78	13	7	2	0	9	2
12	Tijuana	670	79	70	6	5	0	0	0	3
12	Tijuana	671	129	59	13	4	0	0	10	8
12	Tijuana	672	72	54	7	4	2	0	7	3
12	Tijuana	673	142	112	22	4	3	0	3	2
12	Tijuana	674	111	80	13	4	4	0	6	1
12	Tijuana	675	166	108	25	2	5	0	9	2
12	Tijuana	725	131	131	13	6	4	0	8	1
12	Tijuana	772	815	402	93	35	8	0	47	27
12	Tijuana	782	541	409	43	29	13	0	34	22
12	Tijuana	783	402	321	46	20	14	0	25	9
12	Tijuana	821	83	85	13	6	1	0	2	1
12	Tijuana	822	92	58	8	2	0	0	4	1
12	Tijuana	823	213	137	12	5	1	0	13	4
12	Tijuana	824	206	139	15	6	2	0	15	6
12	Tijuana	825	147	141	14	4	6	0	3	6
12	Tijuana	826	198	217	17	11	3	0	8	14
12	Tijuana	827	217	147	17	7	0	0	7	15
12	Tijuana	828	175	108	8	10	4	0	14	9
12	Tijuana	829	262	127	16	18	3	0	15	10
12	Tijuana	830	240	158	12	8	2	0	2	11
12	Tijuana	831	281	156	14	10	0	0	6	13
12	Tijuana	832	207	139	24	10	1	0	4	5
12	Tijuana	833	194	155	9	11	2	0	3	2
12	Tijuana	834	127	109	10	13	2	0	7	10
12	Tijuana	835	155	96	24	5	1	0	3	6
12	Tijuana	836	259	161	25	9	2	0	11	9
12	Tijuana	837	324	191	36	10	3	0	16	26
12	Tijuana	838	292	163	21	13	4	0	13	11
12	Tijuana	839	176	133	14	11	1	0	9	8
12	Tijuana	840	209	144	9	13	1	0	9	13
12	Tijuana	841	153	102	11	11	3	0	7	6
12	Tijuana	842	137	110	4	13	1	0	3	12
12	Tijuana	843	84	147	13	12	1	0	5	7
12	Tijuana	844	272	290	34	25	3	0	15	17
12	Tijuana	845	137	101	8	12	0	0	1	2
12	Tijuana	846	179	178	8	15	0	0	7	17
12	Tijuana	847	128	117	14	13	2	0	5	7
12	Tijuana	848	180	153	12	8	4	0	19	6
12	Tijuana	849	249	164	20	10	2	0	37	10
12	Tijuana	850	158	97	12	9	1	0	18	10
12	Tijuana	851	194	118	27	20	3	0	16	6
12	Tijuana	852	532	356	55	28	11	0	38	16



Instituto Estatal Electoral de Baja California








Resultados Finales de Votación Elección de Municipales 2001

Distrito	Municipio	Sección	 Alianza por Baja California	 Partido Revolucionario Institucional	 Partido de la Revolución Democrática	 Partido del Trabajo	 Partido de Baja California	 Partido de la Social Nacionalista	 Alianza Ciudadana	Votos Nulos
12	Tijuana	853	99	209	13	20	3	0	7	15
12	Tijuana	854	256	415	17	27	5	0	7	21
12	Tijuana	855	218	309	35	27	5	0	16	17
12	Tijuana	856	138	153	13	16	4	0	12	20
12	Tijuana	857	295	436	55	34	11	0	17	15
12	Tijuana	858	238	437	34	23	2	0	22	34
12	Tijuana	859	361	213	27	7	10	0	27	2
12	Tijuana	860	312	175	31	20	10	0	13	14
12	Tijuana	861	172	109	19	17	2	0	15	3
12	Tijuana	862	175	119	7	8	5	0	6	10
12	Tijuana	863	500	350	36	27	3	0	15	18
12	Tijuana	864	301	160	15	13	8	0	19	10
12	Tijuana	865	294	190	34	17	6	0	15	3
12	Tijuana	866	114	100	9	4	0	0	5	5
12	Tijuana	867	177	149	22	12	0	0	13	14
12	Tijuana	868	173	145	17	7	1	0	6	10
12	Tijuana	869	280	224	21	24	4	0	14	16
12	Tijuana	870	201	102	15	11	5	0	5	11
12	Tijuana	871	199	119	16	12	0	0	16	7
12	Tijuana	872	237	218	30	23	4	0	11	12
12	Tijuana	873	143	96	9	5	2	0	8	3
12	Tijuana	874	228	169	22	10	2	0	20	11
12	Tijuana	875	138	149	17	15	3	0	14	8
12	Tijuana	876	149	135	16	7	2	0	16	18
12	Tijuana	877	166	90	9	14	5	0	17	8
12	Tijuana	878	170	116	10	6	2	0	19	3
13	Tijuana	773	219	178	32	42	5	0	16	11
13	Tijuana	774	249	176	19	32	7	0	11	13
13	Tijuana	775	505	342	71	95	7	0	24	19
13	Tijuana	776	311	163	35	37	12	0	7	16
13	Tijuana	777	260	148	24	25	1	0	19	14
13	Tijuana	778	291	146	25	38	6	0	8	17
13	Tijuana	779	239	173	30	41	5	0	14	13
13	Tijuana	780	343	167	31	48	3	0	12	11
13	Tijuana	781	299	148	28	37	3	0	9	15
13	Tijuana	784	464	196	61	18	5	0	30	5
13	Tijuana	942	594	791	153	72	20	0	64	55
13	Tijuana	944	133	155	26	35	5	0	9	10
13	Tijuana	945	167	126	23	23	7	0	4	10
13	Tijuana	946	301	114	29	13	2	0	10	3
13	Tijuana	947	159	67	6	11	1	0	9	2
13	Tijuana	948	665	553	56	93	13	0	22	23
13	Tijuana	957	274	198	36	33	4	0	7	2
13	Tijuana	963	175	101	26	12	2	0	4	11
13	Tijuana	964	180	148	26	18	5	0	7	9



Instituto Estatal Electoral de Baja California








Resultados Finales de Votación Elección de Municipales 2001

Distrito	Municipio	Sección	 Alianza por Baja California	 Partido Revolucionario Institucional	 Partido de la Revolución Democrática	 Partido del Trabajo	 Partido de Baja California	 Partido de la Social Nacionalista	 Alianza Ciudadana	Votos Nulos
13	Tijuana	965	194	176	23	55	6	0	9	12
13	Tijuana	966	855	998	214	170	15	0	34	44
13	Tijuana	967	124	119	8	24	2	0	3	9
13	Tijuana	968	104	114	15	22	0	0	4	5
13	Tijuana	969	178	208	30	35	3	0	7	12
13	Tijuana	970	109	171	24	20	2	0	6	10
13	Tijuana	971	144	188	19	25	2	0	7	9
13	Tijuana	972	122	146	23	14	2	0	5	11
13	Tijuana	975	210	219	100	36	3	0	10	8
13	Tijuana	976	114	120	44	19	4	0	8	5
13	Tijuana	977	138	111	26	9	2	0	5	7
13	Tijuana	978	165	154	36	18	2	0	6	8
13	Tijuana	979	164	250	69	26	1	0	5	23
13	Tijuana	980	178	152	48	30	0	0	12	6
13	Tijuana	981	71	75	21	20	3	0	1	16
13	Tijuana	982	109	68	15	12	0	0	4	4
13	Tijuana	983	188	95	26	30	0	0	8	12
13	Tijuana	984	115	102	20	19	0	0	4	4
13	Tijuana	985	110	104	21	10	3	0	1	4
13	Tijuana	986	134	123	23	12	4	0	7	6
13	Tijuana	987	133	124	27	12	5	0	4	5
13	Tijuana	988	155	128	21	30	1	0	7	7
13	Tijuana	989	85	151	20	16	1	0	1	1
13	Tijuana	990	177	201	30	21	1	0	11	9
13	Tijuana	1011	375	347	57	96	5	0	14	12
13	Tijuana	1012	192	247	38	60	5	0	7	7
13	Tijuana	1021	499	439	79	77	10	0	44	17
13	Tijuana	1022	378	379	90	71	8	0	31	17
13	Tijuana	1023	174	156	20	21	1	0	8	4
13	Tijuana	1024	143	122	15	15	4	0	6	9
13	Tijuana	1025	146	146	59	14	0	0	15	20
13	Tijuana	1026	480	641	153	152	7	0	38	32
13	Tijuana	1027	472	564	235	75	11	0	18	50
13	Tijuana	1028	647	301	62	30	12	0	18	11
13	Tijuana	1029	676	424	79	66	11	0	37	26
13	Tijuana	1030	374	248	42	62	10	0	19	21
13	Tijuana	1031	640	590	330	371	9	0	30	52
13	Tijuana	1032	74	90	19	8	3	0	6	6
14	Ensenada	1042	101	88	81	5	6	0	7	2
14	Ensenada	1043	194	149	176	4	21	0	10	15
14	Ensenada	1044	114	137	45	12	11	0	11	17
14	Ensenada	1045	312	319	80	26	24	0	30	18
14	Ensenada	1046	96	68	27	5	5	0	9	5
14	Ensenada	1047	70	88	43	3	9	0	5	6
14	Ensenada	1048	101	74	17	9	9	0	9	12



Instituto Estatal Electoral de Baja California








Resultados Finales de Votación Elección de Municipales 2001

Distrito	Municipio	Sección	 Alianza por Baja California	 Partido Revolucionario Institucional	 Partido de la Revolución Democrática	 Partido del Trabajo	 Partido de Baja California	 Partido de la Social Nacionalista	 Alianza Ciudadana	Votos Nulos
14	Ensenada	1049	135	128	37	5	10	0	9	8
14	Ensenada	1050	148	114	47	11	2	0	12	14
14	Ensenada	1051	278	216	79	13	15	0	24	25
14	Ensenada	1052	282	196	85	14	12	0	23	23
14	Ensenada	1053	194	129	43	12	7	0	8	14
14	Ensenada	1054	136	112	46	21	5	0	19	21
14	Ensenada	1055	413	327	243	44	23	0	27	34
14	Ensenada	1056	237	231	109	15	20	0	19	11
14	Ensenada	1057	225	219	68	9	20	0	14	12
14	Ensenada	1058	247	260	64	13	11	0	22	18
14	Ensenada	1059	400	327	132	11	18	0	28	12
14	Ensenada	1060	248	148	94	9	13	0	25	18
14	Ensenada	1061	183	173	117	5	17	0	18	6
14	Ensenada	1062	154	88	49	1	9	0	13	11
14	Ensenada	1063	178	184	89	8	19	0	8	10
14	Ensenada	1064	261	191	178	3	19	0	14	10
14	Ensenada	1065	201	195	112	12	7	0	16	10
14	Ensenada	1066	196	172	89	7	7	0	12	12
14	Ensenada	1067	158	106	66	8	14	0	25	10
14	Ensenada	1068	222	223	84	13	14	0	10	9
14	Ensenada	1069	52	109	44	7	6	0	5	1
14	Ensenada	1070	150	141	69	6	10	0	13	6
14	Ensenada	1071	152	152	51	12	5	0	12	16
14	Ensenada	1072	79	95	27	11	6	0	7	15
14	Ensenada	1073	199	243	70	12	8	0	13	18
14	Ensenada	1074	198	168	60	12	6	0	9	14
14	Ensenada	1075	185	145	51	9	11	0	10	10
14	Ensenada	1076	80	118	40	14	4	0	5	5
14	Ensenada	1077	131	136	63	13	9	0	10	8
14	Ensenada	1078	84	93	68	23	3	0	11	7
14	Ensenada	1079	84	93	36	6	4	0	8	10
14	Ensenada	1080	220	171	69	10	6	0	14	20
14	Ensenada	1081	176	198	37	22	17	0	9	15
14	Ensenada	1082	205	128	56	12	5	0	11	12
14	Ensenada	1083	152	139	60	10	2	0	9	10
14	Ensenada	1084	206	215	69	15	7	0	10	15
14	Ensenada	1085	149	124	48	2	1	0	9	9
14	Ensenada	1086	142	112	43	15	2	0	6	5
14	Ensenada	1087	191	145	89	2	6	0	8	5
14	Ensenada	1088	194	178	127	7	10	0	12	8
14	Ensenada	1089	227	213	105	13	23	0	33	11
14	Ensenada	1090	51	48	21	3	2	0	2	5
14	Ensenada	1091	81	50	18	4	0	0	8	9
14	Ensenada	1092	79	106	42	7	3	0	4	7
14	Ensenada	1093	155	132	63	3	5	0	8	9



Instituto Estatal Electoral de Baja California








Resultados Finales de Votación Elección de Municipales 2001

Distrito	Municipio	Sección	 Alianza por Baja California	 Partido Revolucionario Institucional	 Partido de la Revolución Democrática	 Partido del Trabajo	 Partido de Baja California	 Partido de la Social Nacionalista	 Alianza Ciudadana	Votos Nulos
14	Ensenada	1094	116	93	32	3	3	0	10	5
14	Ensenada	1095	191	148	93	5	15	0	6	9
14	Ensenada	1096	134	91	59	10	6	0	8	8
14	Ensenada	1097	97	123	55	10	2	0	11	12
14	Ensenada	1098	63	88	39	13	6	0	4	7
14	Ensenada	1099	233	193	82	14	11	0	30	16
14	Ensenada	1100	178	137	52	11	5	0	14	11
14	Ensenada	1101	301	263	94	10	8	0	18	16
14	Ensenada	1102	147	170	56	13	6	0	13	22
14	Ensenada	1103	80	144	104	4	2	0	11	14
14	Ensenada	1104	171	125	61	6	7	0	17	5
14	Ensenada	1105	149	109	51	3	1	0	9	14
14	Ensenada	1106	266	166	85	8	9	0	11	8
14	Ensenada	1107	168	138	90	7	7	0	14	6
14	Ensenada	1108	147	118	62	5	12	0	9	9
14	Ensenada	1110	153	144	53	9	0	0	8	5
14	Ensenada	1111	159	119	40	6	5	0	26	18
14	Ensenada	1112	164	151	61	5	9	0	13	9
14	Ensenada	1113	217	198	73	4	5	0	12	14
14	Ensenada	1114	149	131	58	6	8	0	11	11
14	Ensenada	1115	209	167	71	6	3	0	13	10
14	Ensenada	1116	192	183	75	5	9	0	14	7
14	Ensenada	1122	103	108	41	7	3	0	8	10
14	Ensenada	1123	103	78	22	3	5	0	8	7
14	Ensenada	1136	175	160	44	6	6	0	10	24
14	Ensenada	1137	110	116	37	8	6	0	39	12
14	Ensenada	1138	73	72	34	13	5	0	17	13
14	Ensenada	1139	245	250	58	8	13	0	14	21
14	Ensenada	1149	328	289	96	20	5	0	15	14
14	Ensenada	1150	142	211	63	16	5	0	26	23
14	Ensenada	1169	103	175	37	9	4	0	4	17
14	Ensenada	1170	104	144	68	6	0	0	2	15
14	Ensenada	1171	176	248	37	18	8	0	27	26
14	Ensenada	1172	176	188	31	13	7	0	22	21
14	Ensenada	1173	221	269	65	16	13	0	27	19
14	Ensenada	1174	227	190	89	9	7	0	23	12
14	Ensenada	1175	144	184	64	27	5	0	20	18
14	Ensenada	1176	47	29	16	6	0	0	1	0
14	Ensenada	1177	73	383	32	2	3	0	10	26
14	Ensenada	1178	43	120	18	3	2	0	8	8
14	Ensenada	1179	58	133	12	8	0	0	0	5
14	Ensenada	1180	153	158	20	10	1	0	6	16
14	Ensenada	1181	299	247	98	12	13	0	21	6
14	Ensenada	1182	99	123	50	30	3	0	5	19
14	Ensenada	1183	30	24	11	4	3	0	4	4



Instituto Estatal Electoral de Baja California








Resultados Finales de Votación Elección de Municipios 2001

Distrito	Municipio	Sección	 Alianza por Baja California	 Partido Revolucionario Institucional	 Partido de la Revolución Democrática	 Partido del Trabajo	 Partido de Baja California	 Partido de la Social Nacionalista	 Alianza Ciudadana	Votos Nulos
14	Ensenada	1184	66	46	41	4	2	0	4	6
15	Ensenada	1109	156	143	53	10	6	0	8	1
15	Ensenada	1117	173	177	142	4	18	0	17	5
15	Ensenada	1118	229	189	154	7	8	0	18	8
15	Ensenada	1119	220	197	91	8	11	0	16	7
15	Ensenada	1120	253	158	65	22	8	0	13	13
15	Ensenada	1121	145	120	69	10	6	0	7	8
15	Ensenada	1124	194	170	55	12	3	0	8	5
15	Ensenada	1125	179	128	87	9	4	0	9	14
15	Ensenada	1126	206	178	88	3	2	0	11	7
15	Ensenada	1127	289	224	126	16	18	0	17	10
15	Ensenada	1128	205	182	117	8	15	0	17	8
15	Ensenada	1129	231	185	102	15	8	0	13	9
15	Ensenada	1130	217	170	95	4	9	0	8	11
15	Ensenada	1131	253	227	132	8	6	0	10	13
15	Ensenada	1132	157	107	58	4	19	0	20	6
15	Ensenada	1133	212	172	85	3	4	0	10	7
15	Ensenada	1134	198	139	69	9	3	0	8	8
15	Ensenada	1135	95	115	43	3	3	0	7	12
15	Ensenada	1140	170	148	50	11	0	0	16	17
15	Ensenada	1141	299	236	67	25	8	0	13	14
15	Ensenada	1142	204	179	64	8	11	0	20	12
15	Ensenada	1143	257	257	112	13	20	0	26	21
15	Ensenada	1144	253	196	78	7	18	0	9	11
15	Ensenada	1145	272	228	58	15	8	0	23	16
15	Ensenada	1146	318	213	124	11	11	0	17	11
15	Ensenada	1147	282	257	99	12	6	0	22	13
15	Ensenada	1148	216	233	57	13	7	0	12	22
15	Ensenada	1151	223	173	122	6	4	0	11	4
15	Ensenada	1152	145	86	60	6	3	0	3	0
15	Ensenada	1153	182	146	39	6	3	0	13	11
15	Ensenada	1154	253	185	116	14	11	0	20	9
15	Ensenada	1155	234	151	130	5	12	0	18	3
15	Ensenada	1156	219	153	111	7	9	0	10	8
15	Ensenada	1157	358	312	152	27	10	0	38	22
15	Ensenada	1158	160	115	71	11	6	0	8	7
15	Ensenada	1159	199	176	70	9	3	0	12	4
15	Ensenada	1160	224	152	84	7	6	0	16	4
15	Ensenada	1161	143	146	50	5	7	0	12	3
15	Ensenada	1162	165	120	57	8	4	0	16	8
15	Ensenada	1163	388	424	193	23	17	0	35	27
15	Ensenada	1164	208	206	66	11	13	0	14	14
15	Ensenada	1165	88	69	30	9	2	0	9	4
15	Ensenada	1166	123	137	40	2	4	0	11	12
15	Ensenada	1167	233	280	62	19	7	0	14	17



Instituto Estatal Electoral de Baja California








Resultados Finales de Votación Elección de Municipales 2001

Distrito	Municipio	Sección	 Alianza por Baja California	 Partido Revolucionario Institucional	 Partido de la Revolución Democrática	 Partido del Trabajo	 Partido de Baja California	 Partido de la Social Nacionalista	 Alianza Ciudadana	Votos Nulos
15	Ensenada	1168	171	103	52	6	4	0	13	12
15	Ensenada	1185	169	282	77	12	8	0	15	25
15	Ensenada	1186	121	202	49	6	4	0	13	18
15	Ensenada	1187	75	140	39	11	2	0	18	12
15	Ensenada	1188	107	122	32	9	6	0	17	21
15	Ensenada	1189	87	133	36	6	2	0	9	10
15	Ensenada	1190	152	159	50	6	6	0	7	13
15	Ensenada	1191	98	135	45	11	9	0	20	3
15	Ensenada	1192	137	194	25	7	7	0	8	13
15	Ensenada	1193	132	196	38	13	4	0	14	17
15	Ensenada	1194	56	89	3	4	2	0	4	8
15	Ensenada	1195	52	88	7	2	0	0	2	6
15	Ensenada	1196	72	126	14	0	0	0	5	10
15	Ensenada	1197	137	193	18	10	1	0	3	10
15	Ensenada	1198	78	77	19	5	1	0	0	3
15	Ensenada	1199	72	142	38	1	0	0	5	6
15	Ensenada	1200	80	163	13	1	2	0	11	13
15	Ensenada	1201	66	146	13	4	1	0	3	9
15	Ensenada	1202	115	104	28	2	3	0	7	10
15	Ensenada	1203	305	123	25	10	3	0	11	16
15	Ensenada	1204	117	79	122	2	3	0	8	9
15	Ensenada	1205	211	139	32	3	3	0	9	12
15	Ensenada	1206	114	90	9	4	2	0	2	5
15	Ensenada	1207	127	114	18	3	0	0	11	7
15	Ensenada	1208	127	99	18	4	1	0	2	1
15	Ensenada	1209	85	66	30	4	4	0	7	13
15	Ensenada	1210	75	136	11	3	6	0	1	13
15	Ensenada	1211	128	165	15	5	3	0	2	6
15	Ensenada	1212	88	78	13	3	1	0	3	8
15	Ensenada	1213	92	114	12	5	1	0	5	10
15	Ensenada	1214	53	40	24	0	0	0	6	7
15	Ensenada	1215	54	43	35	2	0	0	17	8
15	Ensenada	1216	63	29	17	0	1	0	11	5
15	Ensenada	1217	208	420	94	15	11	0	16	23
15	Ensenada	1218	48	194	6	2	10	0	0	11
15	Ensenada	1219	159	186	287	28	14	0	17	27
15	Ensenada	1220	39	138	5	4	2	0	2	7
15	Ensenada	1221	92	118	12	4	0	0	4	8
15	Ensenada	1222	162	234	5	1	2	0	0	11
15	Ensenada	1223	52	132	16	3	0	0	6	7
15	Ensenada	1224	56	149	6	2	1	0	2	8
15	Ensenada	1225	29	47	3	1	0	0	28	7
15	Ensenada	1226	184	207	53	5	0	0	12	13
15	Ensenada	1227	145	248	52	8	6	0	5	24
15	Ensenada	1228	160	181	102	9	16	0	7	29



Instituto Estatal Electoral de Baja California








Resultados Finales de Votación Elección de Municipales 2001

Distrito	Municipio	Sección	 Alianza por Baja California	 Partido Revolucionario Institucional	 Partido de la Revolución Democrática	 Partido del Trabajo	 Partido de Baja California	 Partido de la Social Nacionalista	 Alianza Ciudadana	Votos Nulos
15	Ensenada	1229	77	114	29	4	0	0	8	7
15	Ensenada	1230	215	267	160	15	3	0	30	57
15	Ensenada	1231	131	127	17	10	2	0	12	14
15	Ensenada	1232	92	104	1	3	0	0	4	6
15	Ensenada	1233	279	321	54	10	4	0	11	16
15	Ensenada	1234	132	210	31	6	10	0	3	16
15	Ensenada	1235	97	149	27	3	1	0	16	17
15	Ensenada	1236	55	74	3	3	1	0	5	3
15	Ensenada	1237	75	107	14	0	4	0	1	6
15	Ensenada	1238	79	68	7	1	0	0	4	4
15	Ensenada	1239	262	179	33	7	8	0	16	11
15	Ensenada	1240	46	48	1	1	0	0	7	4
15	Ensenada	1241	115	67	1	0	6	0	5	2
15	Ensenada	1242	66	70	0	0	0	0	9	4
15	Ensenada	1243	75	97	3	3	3	0	12	4
16	Tijuana	883	102	148	13	5	2	0	8	10
16	Tijuana	884	193	266	49	8	10	0	11	20
16	Tijuana	885	94	172	98	11	3	0	3	22
16	Tijuana	886	181	206	174	12	1	0	16	20
16	Tijuana	887	91	156	99	13	4	0	4	8
16	Tijuana	888	182	189	23	13	2	0	13	11
16	Tijuana	889	178	212	33	16	4	0	93	7
16	Tijuana	890	10	13	2	0	0	0	7	0
16	Tijuana	902	1	2	0	2	0	0	2	0
16	Tijuana	915	324	396	48	27	9	0	10	23
16	Tijuana	916	195	230	37	24	5	0	7	12
16	Tijuana	919	244	361	43	27	9	0	6	15
16	Tijuana	920	144	207	41	26	3	0	5	16
16	Tijuana	921	161	127	103	10	5	0	3	15
16	Tijuana	922	438	463	161	45	9	0	21	31
16	Tijuana	923	316	254	81	24	4	0	7	20
16	Tijuana	924	322	317	85	33	5	0	12	9
16	Tijuana	925	158	179	89	18	2	0	2	0
16	Tijuana	926	175	330	72	14	3	0	8	16
16	Tijuana	927	229	349	49	39	5	0	9	25
16	Tijuana	928	146	212	56	10	0	0	3	15
16	Tijuana	929	446	709	109	47	8	0	19	41
16	Tijuana	930	100	134	65	7	1	0	1	8
16	Tijuana	931	303	335	122	35	4	0	8	35
16	Tijuana	932	252	253	22	19	9	0	10	16
16	Tijuana	933	418	357	37	28	5	0	21	22
16	Tijuana	934	377	314	23	25	9	0	19	9
16	Tijuana	935	177	238	36	25	4	0	7	10
16	Tijuana	936	137	193	43	13	1	0	14	16
16	Tijuana	937	254	205	25	19	5	0	12	6



Instituto Estatal Electoral de Baja California

Resultados Finales de Votación Elección de Municipios 2001

Distrito	Municipio	Sección	 Alianza por Baja California	 Partido Revolucionario Institucional	 Partido de la Revolución Democrática	 Partido del Trabajo	 Partido de Baja California	 Partido de la Social Nacionalista	 Alianza Ciudadana	Votos Nulos
16	Tijuana	938	246	228	52	19	3	0	13	14
16	Tijuana	939	220	260	47	24	2	0	9	10
16	Tijuana	940	200	343	57	30	5	0	18	22
16	Tijuana	943	275	328	58	17	9	0	17	26
16	Tijuana	1034	75	126	27	19	3	0	7	19
16	Tijuana	1035	90	118	30	10	2	0	8	14
16	Tijuana	1036	94	167	40	15	5	0	5	11
16	Tijuana	1037	106	129	50	7	2	0	4	12
16	Tijuana	1038	212	376	50	16	5	0	9	19
16	Rosarito	890	672	331	64	47	34	0	576	51
16	Rosarito	892	170	95	14	10	4	0	86	20
16	Rosarito	893	319	143	14	20	20	0	192	16
16	Rosarito	894	350	137	8	15	7	0	249	12
16	Rosarito	895	577	208	17	24	30	0	352	30
16	Rosarito	896	142	65	4	2	8	0	93	0
16	Rosarito	897	144	102	3	3	7	0	95	0
16	Rosarito	898	194	138	6	9	27	0	145	0
16	Rosarito	899	190	101	7	5	25	0	122	0
16	Rosarito	900	167	82	11	10	14	0	129	0
16	Rosarito	901	208	114	24	7	16	0	141	0
16	Rosarito	902	106	81	9	5	7	0	132	0
16	Rosarito	903	262	186	14	29	20	0	196	0
16	Rosarito	904	234	169	10	95	12	0	156	0
16	Rosarito	905	351	155	9	53	22	0	180	9
16	Rosarito	906	420	204	26	20	39	0	271	25
16	Rosarito	907	608	260	50	28	58	0	394	44
16	Rosarito	908	201	115	12	7	17	0	100	10
16	Rosarito	909	335	159	17	10	19	0	150	10
16	Rosarito	910	506	250	20	29	52	0	387	18
16	Rosarito	1033	168	46	9	2	1	0	46	4