



Informe de Final de Operación y Publicación
del Programa de Resultados Electorales
Preliminares Baja California

Proceso Electoral Local Ordinario 2018-2019

Coordinación de Informática y Estadística Electoral

18-JUNIO-2019

CONTENIDO

CONTENIDO	2
Operación del PREP	3
I. Descripción General del Transcurso de la Operación del PREP.	3
II. Información relativa al procesamiento de Actas PREP.	4
III. Historial de actualizaciones de datos publicados, realizadas a lo largo de la operación del PREP.	5
Publicación del PREP	6
IV. Número de visitas al o los portales del PREP, así como número de usuarios únicos que los visitaron por día.	6
V. Incidencias y fallas presentadas durante la operación del PREP y medidas tomadas.	13

Operación del PREP

I. Descripción General del Transcurso de la Operación del PREP.

El día de la Jornada Electoral se realizaron los siguientes eventos:

Verificación de las Bases de Datos en cero. Este evento se llevó a cabo a las 19:30 horas en presencia de los Notarios Públicos Gabriel Tobías Duarte Corral, Carlos Enríquez de Rivera Castellanos, los miembros del Consejo General del IEEBC, los miembros del COTAPREP, el ente Auditor, los representantes de los Partidos Políticos y Candidatos Independientes, la Junta Local del INE y miembros de la Prensa.

Generación de la huella criptográfica del Sistema del PREP. En presencia del Ente Auditor, los Notarios Públicos, los miembros del Consejo General del IEEBC y demás invitados, se dio fe que la huella criptográfica del Sistema del PREP correspondió con el Sistema del PREP auditado por el Ente Auditor.

Apertura de la Publicación. A las 20:00 horas se realizó el Acto Protocolario de la apertura de publicación del sitio de publicación del PREP, evento que también fue realizado en presencia de los Notarios Públicos, así como de los miembros del Consejo General del IEEBC, los miembros del COTAPREP, el Ente Auditor, los representantes del INE, y demás invitados.

Jornada Electoral. La primera casilla que arribó al sistema, correspondió al mecanismo PREP Casilla, siendo de la Elección de Diputados de la Sección 421 Básica del Distrito II con cabecera en Mexicali, digitalizada por el procedimiento PREP Casilla misma que fue capturada, verificada y publicada a las 20:05:48 horas del día Domingo 02 de junio.

Cabe señalar que al momento de apertura se habían digitalizado 283 Actas por el mecanismo PREP Casilla.

La última casilla que arribó al sistema, correspondió a la Elección de Gobernador de la Sección 1867 Básica del Distrito 17 con cabecera en Ensenada, digitalizada en el CATD misma que fue capturada, verificada y publicada a las 15:33:34 horas del día lunes 03 de junio.

II. Información relativa al procesamiento de Actas PREP.

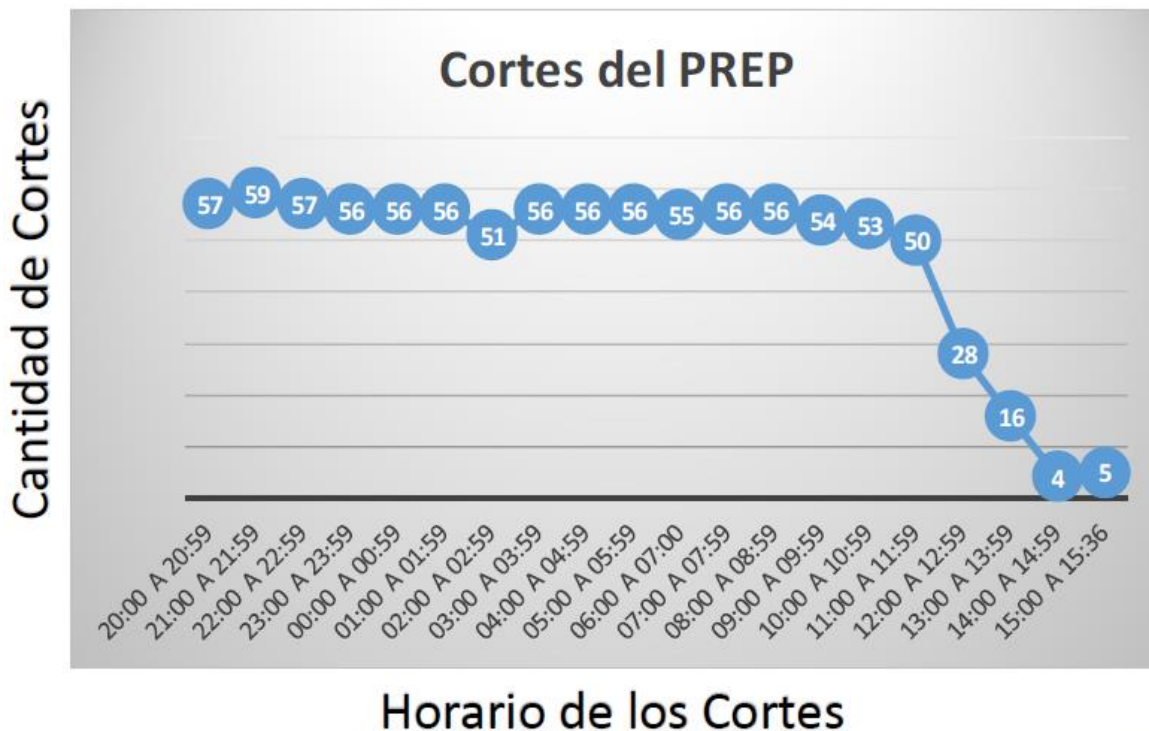
Con respecto a esta información se generaron los siguientes datos:

	Actas PREP	Actas	%
1.	Total de Actas Esperadas:	14,449	100.00
2.	Total de Actas Acopiadas:	14,449	100.00
3.	Total de Actas Digitalizadas:	14,449	100.00
4.	Total de Actas Capturadas:	14,449	100.00
5.	Total de Actas Contabilizadas:	13,029	90.172
6.	Total de Actas Verificadas:	14,449	100.00
7.	Total de Actas Publicadas:	14,449	100.00
8.	Total de Imágenes de Actas PREP Publicadas:	13,311	92.124
9.	Total de Imágenes Capturadas por Móvil:	4,631	32.050
10.	Total de Imágenes Publicadas por Móvil:	3,545	24.534
11.	Total de Imágenes no Publicadas por Móvil:	1,086	7.5160
12.	Total de Imágenes por Móvil mal Digitalizadas:	903	6.2495
13.	Total de Imágenes por Móvil Arribaron Después	183	1.2665
14.	Tiempo Promedio Transcurrido entre Acopio, Captura/Verificación y Publicación:	00:11:01	Minutos





III. Historial de actualizaciones de datos publicados, realizadas a lo largo de la operación del PREP.



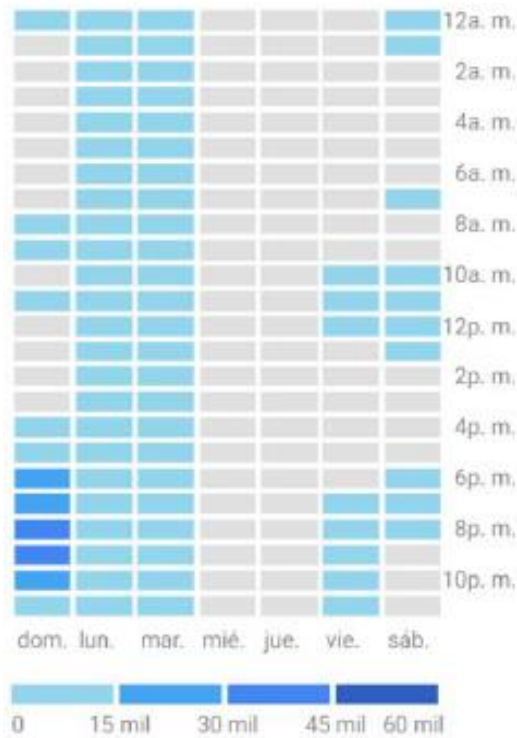
Publicación del PREP

IV. Número de visitas al o los portales del PREP, así como número de usuarios únicos que los visitaron por día.



Estadística del número de visitas por hora durante la publicación y distribución de consulta por país de procedencia de las visitas:

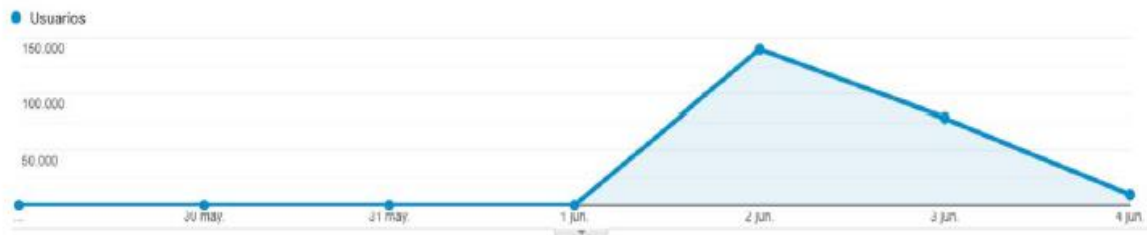
Usuarios por hora del día



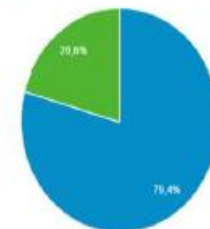
Sesiones por país



Número de usuarios activos y duración promedio por sesión:



New Visitor Returning Visitor



Distribución por tipo de navegador desde el que se accedió al sistema:

Navegador	Usuarios	% Usuarios
1. Chrome	126.763	63,61 %
2. Safari	30.011	15,06 %
3. Android Webview	18.565	9,32 %
4. Samsung Internet	9.788	4,91 %
5. Safari (in-app)	5.536	2,78 %
6. Firefox	4.071	2,04 %
7. Edge	2.170	1,09 %
8. Internet Explorer	1.046	0,52 %
9. Opera	1.016	0,51 %
10. Opera Mini	65	0,03 %

Distribución por sistema operativo desde el que se accedió al sistema:

Sistema operativo	Usuarios	% Usuarios
1. Android	115.568	75,84 %
2. iOS	36.492	23,95 %
3. Windows	174	0,11 %
4. BlackBerry	59	0,04 %
5. Tizen	59	0,04 %
6. Windows Phone	26	0,02 %
7. (not set)	6	0,00 %
8. Nintendo WiiU	2	0,00 %
9. Firefox OS	1	0,00 %

Idioma de los usuarios que consultaron el PREP:

Idioma	Usuarios	% Usuarios
1. es-us	53.930	26,58 %
2. es-es	34.955	17,23 %
3. es-mx	32.498	16,02 %
4. es-xl	30.642	15,10 %
5. es-419	26.684	13,15 %
6. en-us	19.792	9,76 %
7. es	2.685	1,32 %
8. en	417	0,21 %
9. en-gb	304	0,15 %
10. es-ar	244	0,12 %

	198.114 % del total: 100,00 % (198.114)	200.870 % del total: 100,19 % (200.487)	306.011 % del total: 100,00 % (306.011)	22,69 % Media de la vista: 22,69 % (0,00 %)	5,04 Media de la vista: 5,04 (0,00 %)	00:04:15 Media de la vista: 00:04:15 (0,00 %)
1. Mexico	189.677 (95,49 %)	192.193 (95,68 %)	293.274 (95,84 %)	22,81 %	5,04	00:04:16
2. United States	7.611 (3,83 %)	7.362 (3,67 %)	10.943 (3,58 %)	19,70 %	5,07	00:04:01
3. Canada	218 (0,11 %)	213 (0,11 %)	323 (0,11 %)	27,24 %	4,34	00:04:13
4. Spain	174 (0,09 %)	173 (0,09 %)	217 (0,07 %)	12,90 %	4,52	00:03:58
5. Germany	86 (0,04 %)	86 (0,04 %)	95 (0,03 %)	9,47 %	3,99	00:01:15
6. United Kingdom	78 (0,04 %)	76 (0,04 %)	91 (0,03 %)	12,09 %	4,40	00:03:17
7. (not set)	60 (0,03 %)	58 (0,03 %)	73 (0,02 %)	26,03 %	6,10	00:07:31
8. France	52 (0,03 %)	53 (0,03 %)	60 (0,02 %)	5,00 %	3,95	00:01:15
9. Colombia	48 (0,02 %)	47 (0,02 %)	74 (0,02 %)	37,84 %	3,03	00:01:54
10. Argentina	40 (0,02 %)	39 (0,02 %)	46 (0,02 %)	36,96 %	2,91	00:02:57

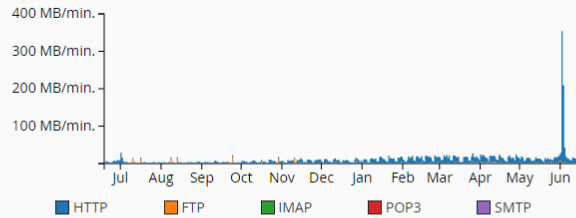
Distribución por tipo de dispositivo desde los cuales se realizaron las visitas al sitio de PREP:

Dimensión primaria: **Categoría de dispositivo**

Incluir en gráfico Dimensión secundaria Ordenar por tipo: **Predeterminado**

Categoría de dispositivo ?	Adquisición			Comportamiento		
	Usuarios ? ↓	Usuarios nuevos ?	Sesiones ?	Porcentaje de rebote ?	Páginas/sesión ?	Duración media de la sesión ?
	198.114 % del total: 100,00 % (198.114)	200.870 % del total: 100,19 % (200.487)	306.011 % del total: 100,00 % (306.011)	22,69 % Media de la vista: 22,69 % (0,00 %)	5,04 Media de la vista: 5,04 (0,00 %)	00:04:15 Media de la vista: 00:04:15 (0,00 %)
<input type="checkbox"/> 1. mobile	147.920 (74,22 %)	149.668 (74,51 %)	225.506 (73,69 %)	24,38 %	4,70	00:03:14
<input type="checkbox"/> 2. desktop	46.713 (23,44 %)	46.506 (23,15 %)	73.117 (23,89 %)	17,61 %	6,03	00:07:14
<input type="checkbox"/> 3. tablet	4.678 (2,35 %)	4.696 (2,34 %)	7.388 (2,41 %)	21,37 %	5,53	00:05:48

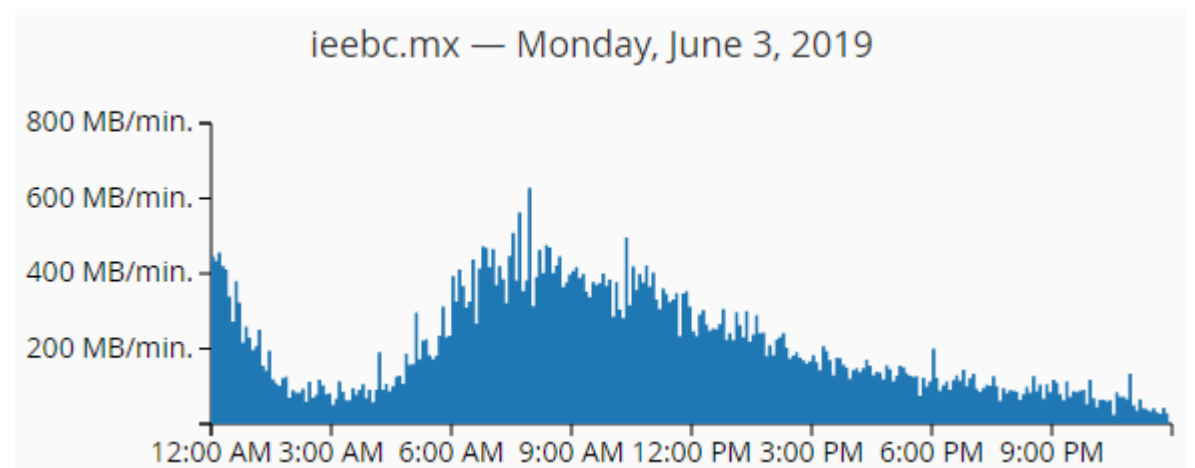
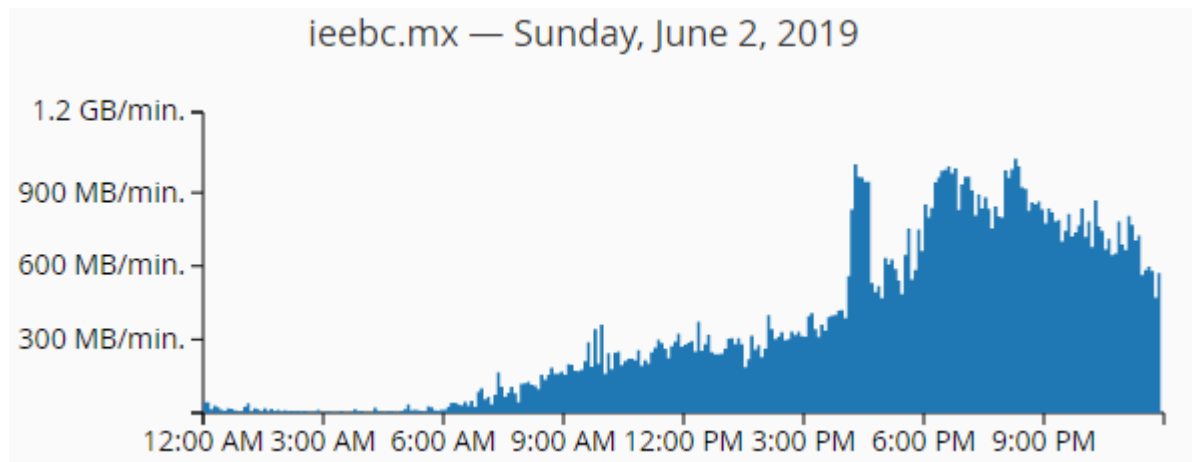
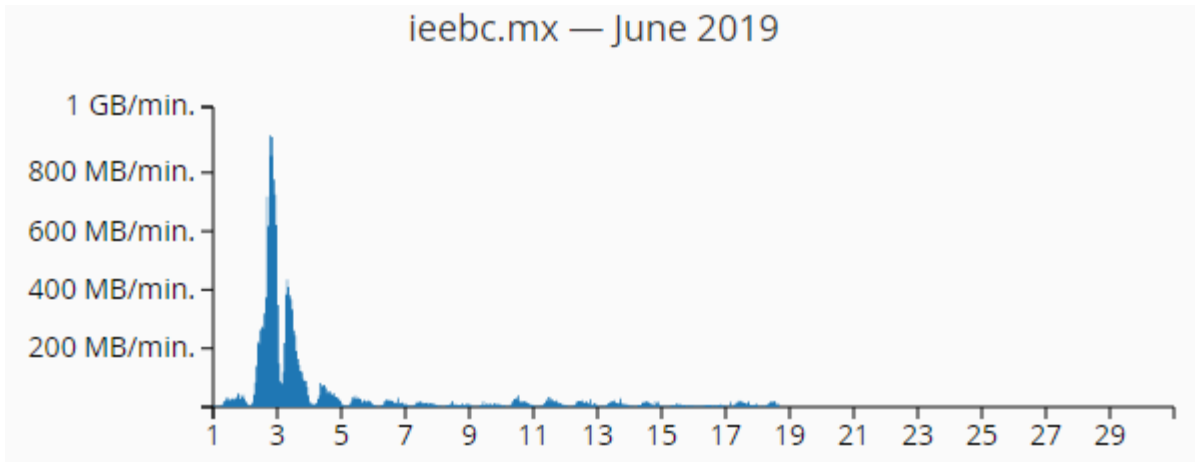
Past year

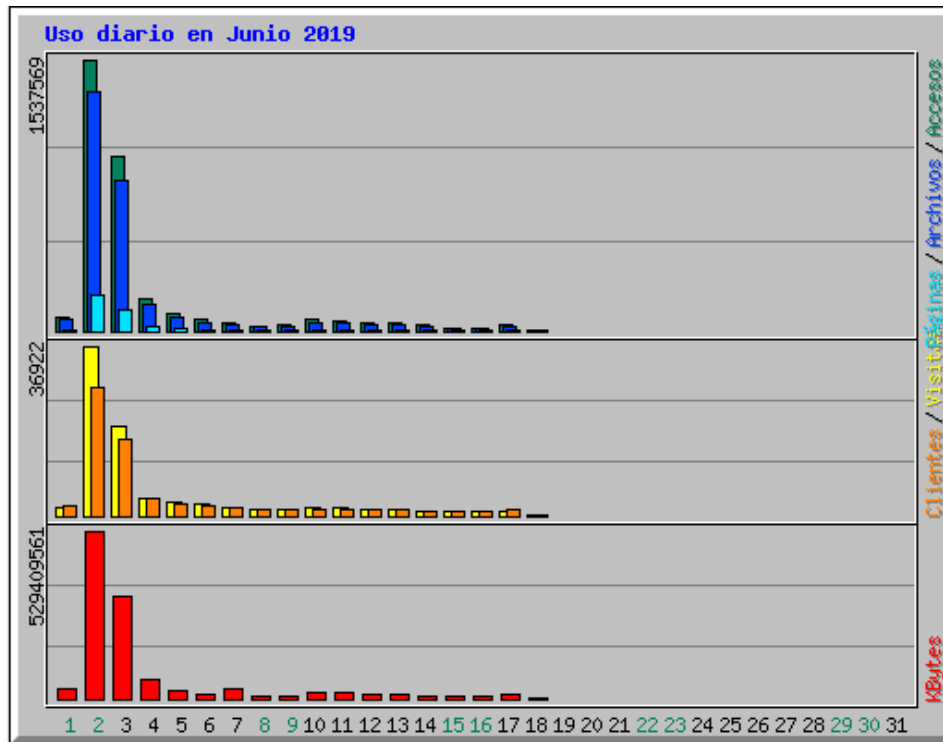


June 2019

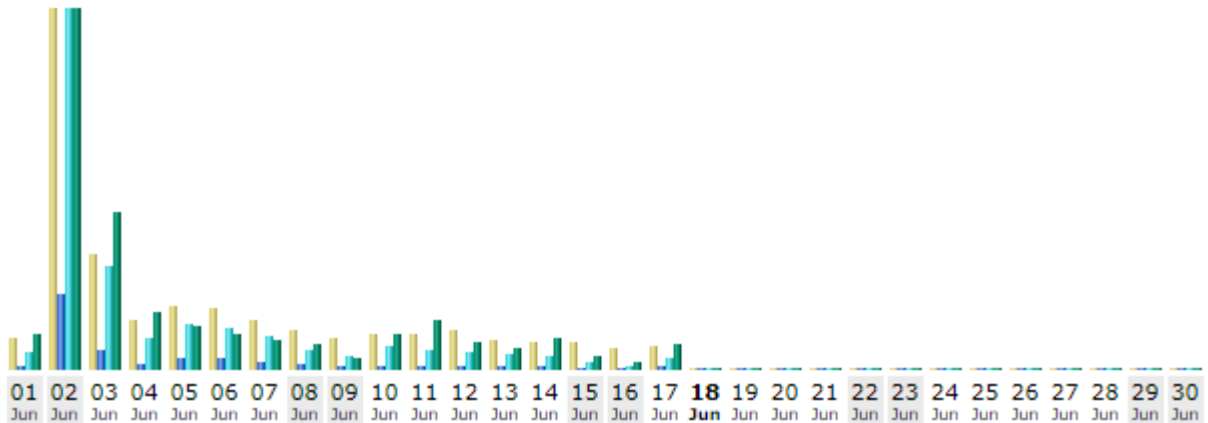
HTTP — ieebc.mx	1,04 TB
HTTP — ieebctransparencia.ieebc.mx (deleted)	0 bytes
FTP	24,84 GB
IMAP	15,35 GB
POP3	24,77 GB
SMTP	4,8 GB
Total (all services)	1,11 TB







Estadísticas diarias de Junio 2019												
Día	Accesos		Archivos		Páginas		Visitas		Clientes		KBytes	
1	80275	2.36%	66436	2.29%	10018	2.28%	1948	2.34%	2055	4.20%	34121416	2.94%
2	1537569	45.23%	1352691	46.65%	199589	45.41%	36922	44.39%	27699	56.59%	529409561	45.68%
3	992564	29.20%	852362	29.39%	121808	27.71%	19582	23.54%	16673	34.06%	325243756	28.06%
4	185551	5.46%	153841	5.31%	22010	5.01%	3993	4.80%	3853	7.87%	62077123	5.36%
5	95663	2.81%	77913	2.69%	13543	3.08%	2940	3.53%	2448	5.00%	26890529	2.32%
6	65131	1.92%	51604	1.78%	9743	2.22%	2419	2.91%	2184	4.46%	17189137	1.48%
7	49299	1.45%	38168	1.32%	7507	1.71%	1929	2.32%	1798	3.67%	33156522	2.86%
8	31052	0.91%	23422	0.81%	5037	1.15%	1573	1.89%	1517	3.10%	10608304	0.92%
9	33089	0.97%	25518	0.88%	5204	1.18%	1356	1.63%	1292	2.64%	10812661	0.93%
10	65909	1.94%	51224	1.77%	8163	1.86%	1718	2.07%	1598	3.26%	21167734	1.83%
11	58972	1.73%	46157	1.59%	7622	1.73%	1772	2.13%	1603	3.28%	18096510	1.56%
12	48957	1.44%	38144	1.32%	6398	1.46%	1547	1.86%	1425	2.91%	15883329	1.37%
13	46469	1.37%	36264	1.25%	6198	1.41%	1479	1.78%	1279	2.61%	16354610	1.41%
14	37593	1.11%	29854	1.03%	5675	1.29%	1191	1.43%	1176	2.40%	11592528	1.00%
15	18413	0.54%	14358	0.50%	3038	0.69%	901	1.08%	849	1.73%	5869217	0.51%
16	15927	0.47%	13262	0.46%	2665	0.61%	913	1.10%	856	1.75%	6051555	0.52%
17	36567	1.08%	28284	0.98%	5297	1.21%	1092	1.31%	1210	2.47%	14146799	1.22%
18	379	0.01%	330	0.01%	56	0.01%	24	0.03%	41	0.08%	230810	0.02%



Día	Número de visitas	Páginas	Solicitudes	Tráfico
01 Jun 2019	533	2,247	10,855	4.59 GB
02 Jun 2019	6,081	49,677	238,717	47.62 GB
03 Jun 2019	1,950	12,233	68,275	20.87 GB
04 Jun 2019	818	3,839	20,801	7.50 GB

V. Incidencias y fallas presentadas durante la operación del PREP y medidas tomadas.

Incidencia:

En el Distrito 05 de Mexicali, se reportó a las 23:05 un Scanner nuevo que se ralentizó.

Respuesta:

Se presentó el Comando de Soporte Técnico a las 23:20, reseteando el Scanner y funcionó sin problemas el resto de la Jornada.